

VOORTGANGSRAPPORTAGE

Invoering landelijk EPD

Periode: juli - september 2009

Ministerie van VWS

Oktober 2009

Inhoudsopgave

1	Bijzonderheden rapportageperiode	3
2	Invoering landelijk EPD.....	5
2.1	Kwalificaties leveranciers	5
2.2	Aantal aangesloten en ingeplande zorgaanbieders.....	6
2.2	Aantal gegevensuitwisselingen.....	6
2.2.1	Aantal opvraagbare dossiers.....	7
2.2.2	Volume gegevensuitwisseling	7
3	Gebruik UZI en SBV-Z.....	9
3.1	UZI-register	9
3.2	SBV-Z	11

1 Bijzonderheden rapportageperiode

De voorliggende rapportage geeft de stand van zaken van de invoering van het landelijk EPD over de periode juli tot en met september 2009 (derde kwartaal).

Invoering EPD

Het aantal zorgaanbieders dat is aangesloten op het LSP bedraagt 400. Daarnaast hebben 166 zorgaanbieders hun aansluiting concreet ingepland.

Naar verwachting zijn eind dit jaar ruim 560 zorgaanbieders aangesloten op het LSP en niet de eerder geprognosticeerde 900. De verklaring hiervoor is dat een aantal ICT-leveranciers meer tijd nodig heeft voor de aanpassing van hun systemen om te kunnen voldoen aan de eisen die Nictiz stelt voor kwalificatie. Het overall beeld van de voortgang van de ICT-leveranciers is overigens goed. Onder meer heeft een grote ICT-leverancier, met 33% marktaandeel onder de huisartsen en 52% marktaandeel onder de apotheken, aangegeven nog dit jaar gereed te zijn voor kwalificatie. Deze leverancier is onlangs gestart met het kwalificatietraject voor het apotheekinformatiesysteem.

Dienstverlening UZI-register

In de vorige voortgangsrapportage is gemeld dat UZI-register maatregelen heeft getroffen om de achterstanden weg te werken. In de afgelopen rapportageperiode is dat volledig gebeurd. De normtijden voor de afwikkeling van de diverse diensten en producten worden nog niet op alle punten gehaald. De oorzaken daarvoor liggen veelal buiten de directe invloedssfeer van het UZI-register vanwege afhankelijkheden in het proces.

De aandacht blijft gericht op snelle en goede dienstverlening aan het zorgveld.

In onderstaand overzicht zijn de gemiddelde doorlooptijden weergegeven.

Diensten UZI-regisiter	Gemiddelde doorlooptijd	Normtijd
Abonnee organisatie	17,8 dagen	14 dagen
Abonnee zorgverlener	9,3 dagen	14 dagen
Passen	16,9 dagen	19 dagen
Servercertificaten	12,3 dagen	8 dagen

Dienstverlening SBV-Z

In de vorige voortgangsrapportage is melding gemaakt van problemen met de dienstverlening van de Sectorale Berichtvoorziening in de zorg, de SBV-Z, en is aangegeven dat maatregelen zijn getroffen om de dienstverlening aan het zorgveld te verbeteren. Inmiddels vindt continue monitoring plaats van de dienstverlening en zullen per begin november zowel SBV-Z als de betrokken leveranciers 7x24 uur dienstverlening bieden in geval van verstoringen van de dienstverlening.

In de afgelopen rapportageperiode hebben zich drie verstoringen van de dienstverlening voorgedaan.

Uitvoering procedures patiëntenrechten

Op 9 juli 2009 is het Landelijk Schakelpunt (LSP) weer opengesteld na afronding van de zogenoemde Informed Consent periode. Alle verwerkbare bezwaren die burgers in deze periode hebben ingediend, zijn doorgevoerd.

Tot en met de rapportageperiode zijn in totaal 402.513 bezwaren verwerkt en zijn 1784 verzoeken tot intrekking bezwaar en ruim 400 verzoeken tot inzage uitgevoerd.

Invoering BSN

Vanaf 1 juli jl. zijn zorgaanbieders, zorgkantoren, zorgverzekeraars en indicatieorganen verplicht het BSN te gebruiken bij het onderling uitwisselen van gegevens.

In de afgelopen rapportageperiode is het gebruik van het BSN door de zorgsector gevolgd. Op grond hiervan kan worden geconcludeerd dat het BSN zonder noemenswaardige problemen is ingevoerd.

2 Invoering landelijk EPD

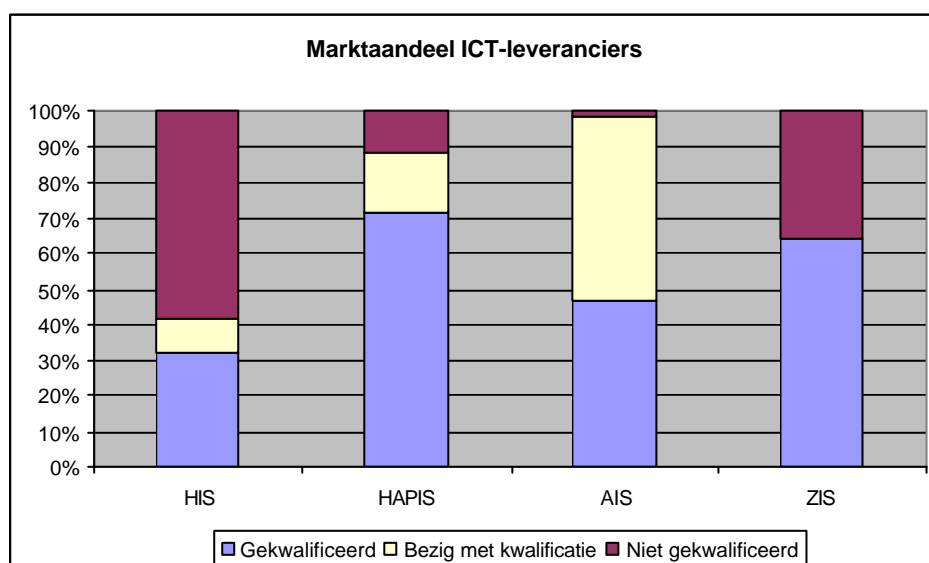
In het stappenplan voor de landelijke invoering (TK 2007-2008, 27529, nr. 38) dat ik u op 9 mei 2008 heb aangeboden, is beschreven hoe de invoering wordt aangepakt. Belangrijke elementen zijn de planning en afstemming met betrokken ICT-leveranciers en regionale samenwerkingsverbanden van zorgaanbieders. De invoering verloopt planmatig en beheerst in overeenstemming met het stappenplan. Het totaal aantal aan te sluiten zorgaanbieders is 6.416: 4.321 huisartspraktijken, 52¹ huisartsendienstenstructuren, 1.948² apotheken en 95 ziekenhuizen.

2.1 Kwalificaties leveranciers

Om zeker te stellen dat een applicatie voldoet aan de eisen, kan een leverancier de applicatie bij Nictiz laten kwalificeren. Indien de applicatie voldoet, wordt door Nictiz een zogenaamde kwalificatie verstrekt. Kwalificatie is één van de voorwaarden om aan te mogen sluiten op het Landelijk Schakelpunt.

Onderstaande grafiek laat het marktaandeel zien van ICT-leveranciers die gekwalificeerd zijn en ICT-leveranciers die bezig zijn met kwalificatie per eind Q3 2009. Dit betreft leveranciers van huisartsinformatiesystemen met in totaal een marktaandeel van ruim 40%, van systemen voor huisartsenposten met in totaal een marktaandeel van bijna 90%, van apotheekinformatiesystemen met in totaal een marktaandeel van bijna 100% en van ziekenhuis -informatiesystemen met in totaal een marktaandeel van bijna 65%.

De cijfers verschillen op enkele punten met de vorige voortgangsrapportage. Dit kan verklaard worden door de tellingen die gehanteerd worden (zie hiervoor) en verschuivingen die zich in de plannings van ICT-leveranciers hebben voorgedaan.



HIS = Huisarts informatie systeem
HAPIS = Huisartsenpost informatie systeem
AIS = Apotheek informatie systeem
ZIS = Ziekenhuis informatie systeem

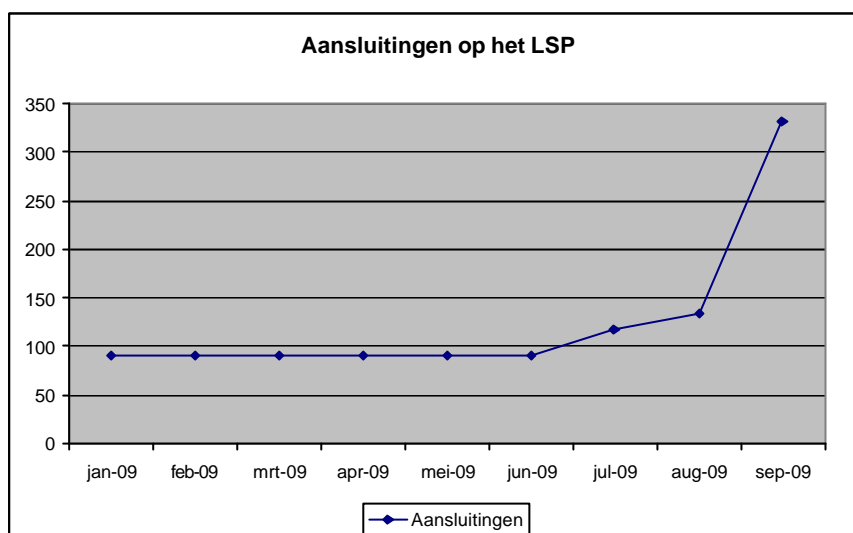
¹ In de vorige rapportage werd gesproken over 127 huisartsenposten. M.i.v. deze rapportage wordt uitgegaan van de organisatorische eenheid huisartsendienstenstructuren (HDS) i.p.v. de locaties (huisartsenposten).

² Het totaal aantal apotheken is gebaseerd op de cijfers van RIVM 2009.

2.2 Aantal aangesloten en ingeplande zorgaanbieders

Op dit moment zijn 400 zorgaanbieders aangesloten op het landelijk EPD.

Vanaf 9 juli 2009 is het Landelijk Schakelpunt (LSP) opengesteld voor nieuwe aansluitingen. Sinds de openstelling zijn ruim 300 zorgaanbieders aangesloten op het LSP. De aangesloten zorgaanbieders kunnen gegevens uitwisselen via het LSP.



Met de ICT-leveranciers is overlegd over hun planning en de mogelijkheden om zoveel mogelijk zorgaanbieders aan te sluiten op het LSP. De activiteiten zijn er op gericht om in het vierde kwartaal van 2009 nog 166 aansluitingen te realiseren. Dit zijn naar verwachting 25 huisartspraktijken, 15 huisartsendienstenstructuren, 120 apotheken en 7 ziekenhuizen. In onderstaand overzicht zijn de aantallen aangesloten en ingeplande zorgaanbieders weergegeven.

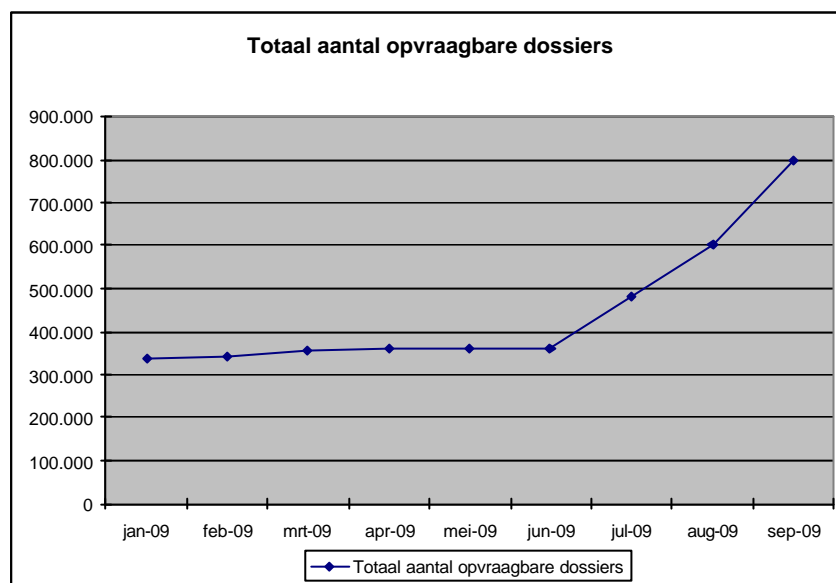
Groep	Aangesloten	Ingepland	Totaal
Apotheek	285	120	405
Huisartsendienstenstructuren	10	15	25
Huisartsenpraktijk	97	25	122
Ziekenhuis	8	6	14
Eindtotaal	400	166	566

Naar verwachting zijn eind dit jaar ruim 560 zorgaanbieders aangesloten op het LSP en niet de eerder geprognosticeerde 900. De verklaring hiervoor is dat een aantal ICT-leveranciers meer tijd nodig heeft voor de aanpassing van hun systemen om te kunnen voldoen aan de eisen die Nictiz stelt voor kwalificatie. Het overall beeld van de voortgang van de ICT-leveranciers is overigens goed. Onder meer heeft een grote ICT-leverancier, met 33% marktaandeel onder de huisartsen en 52% marktaandeel onder de apotheken, aangegeven nog dit jaar gereed te zijn voor kwalificatie. Deze leverancier is onlangs gestart met het kwalificatietraject voor het apothekerinformatiesysteem.

2.2 Aantal gegevensuitwisselingen

2.2.1 Aantal opvraagbare dossiers

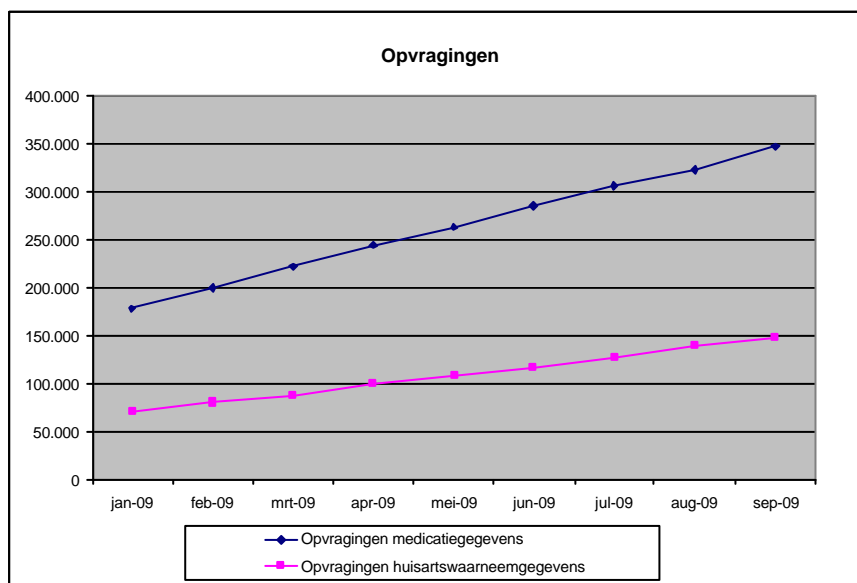
Het totaal aantal dossiers dat via het landelijk EPD kan worden geraadpleegd, is eind september circa 800.000. In onderstaande grafiek is het aantal nieuw opvraagbare dossiers in de afgelopen maanden cumulatief weergegeven.



2.2.2 Volume gegevensuitwisseling

Tot en met eind september zijn door de zorgaanbieders via het landelijke netwerk circa 495.000 keer EPD-gegevens succesvol geraadpleegd.

In onderstaande grafiek is het aantal opgevraagde medicatie- en huisartswaarneemgegevens vanaf 1 januari 2009 cumulatief weergegeven.



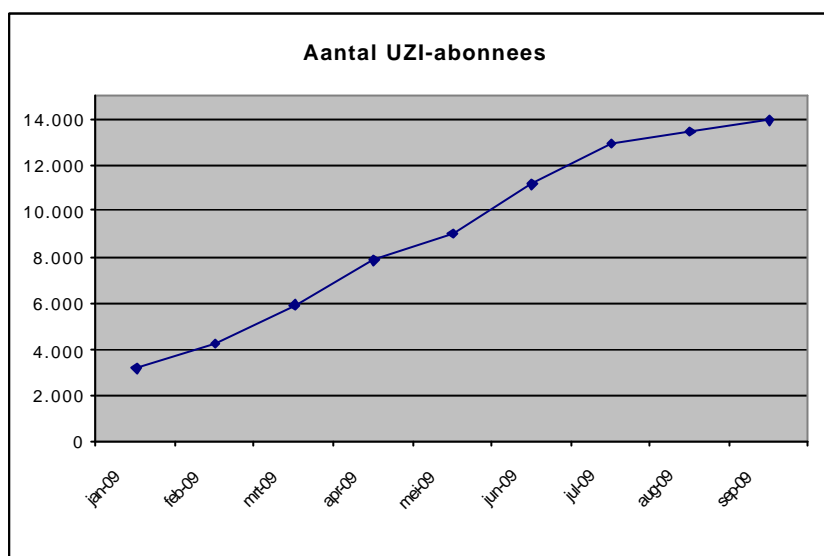
Wanneer zorgaanbieders in koploperregio's aansluiten op het LSP is er automatisch sprake van zorgaanbieders die bij elkaar in de buurt zitten. De kans dat een EPD raadpleging in dat geval succesvol is, is groot. Naast zorgaanbieders in deze koploperregio's sluiten nu steeds meer niet-koplopers aan op het LSP. Deze nieuwe aansluitingen zijn meer dan voorheen verspreid over het land. Dit heeft als gevolg dat het aantal EPD raadplegingen minder hard stijgt dan in de context van de pilot mag worden verwacht. Hoe meer aansluitingen, hoe groter de waarde van het landelijk EPD voor de patiënt en de zorgverlener.

3 Gebruik UZI en SBV-Z

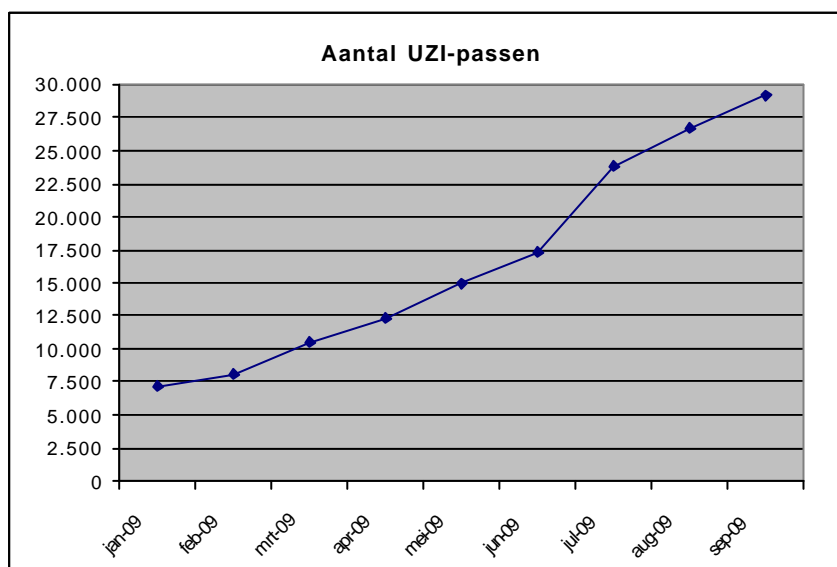
3.1 UZI-register

Er zijn in totaal 13.940 abonnees bij het UZI-register. Het UZI-register zorgt voor de unieke identificatie van zorgaanbieders. Het is gebaseerd op een Personal Key Infrastructure (PKI) die de wettelijke en fysieke identiteit koppelt aan een elektronische identiteit en deze vastlegt in certificaten. In de maanden juli, augustus en september hebben zich 2.758 nieuwe abonnees bij het UZI-register aangemeld.

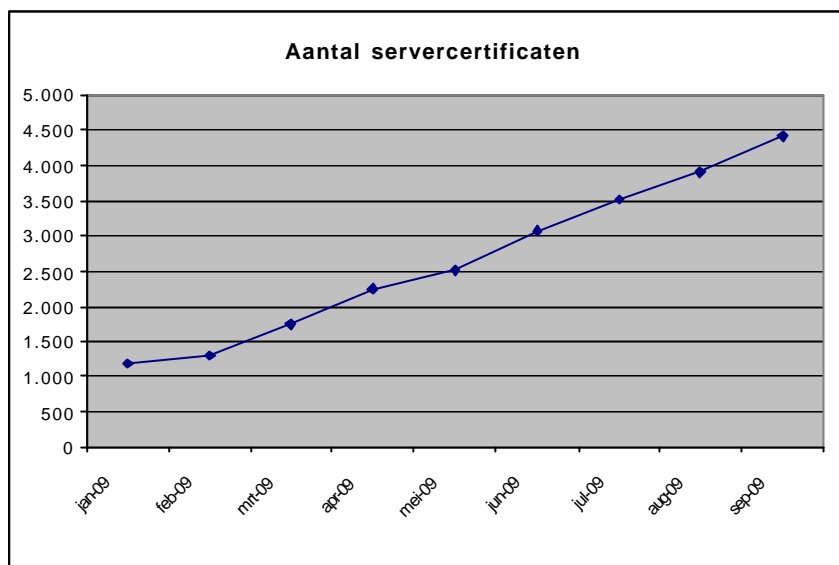
In onderstaande grafiek is het aantal UZI-abonnees vanaf 1 januari 2009 cumulatief weergegeven. In totaal gaat het nu om 13.940 abonnees.



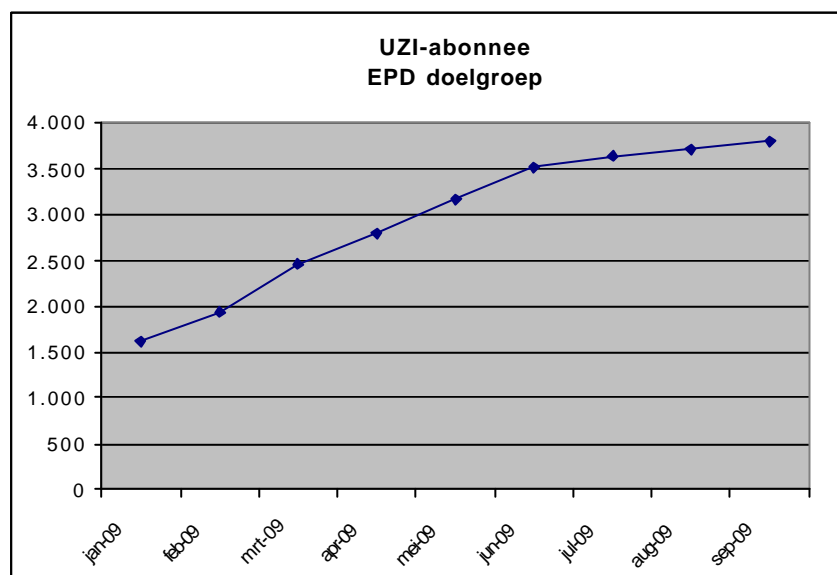
Met de UZI-pas kunnen zorgverleners en indicatieorganen via de elektronische weg veilig toegang krijgen tot vertrouwelijke patiëntinformatie. In onderstaande grafiek is het aantal uitgegeven persoonlijke UZI-passen vanaf 1 januari 2009 cumulatief weergegeven. In totaal zijn nu 29.143 passen uitgegeven.



Naast de UZI-pas geeft het UZI-register een elektronische identiteit uit voor systemen (zoals applicaties, servers of websites). In onderstaande grafiek is het aantal uitgegeven UZI-servercertificaten vanaf 1 januari 2009 cumulatief weergegeven.



De cijfers in onderstaande grafiek geven het aantal UZI-abonnees binnen de EPD-doelgroep vanaf 1 januari 2009 cumulatief weer.

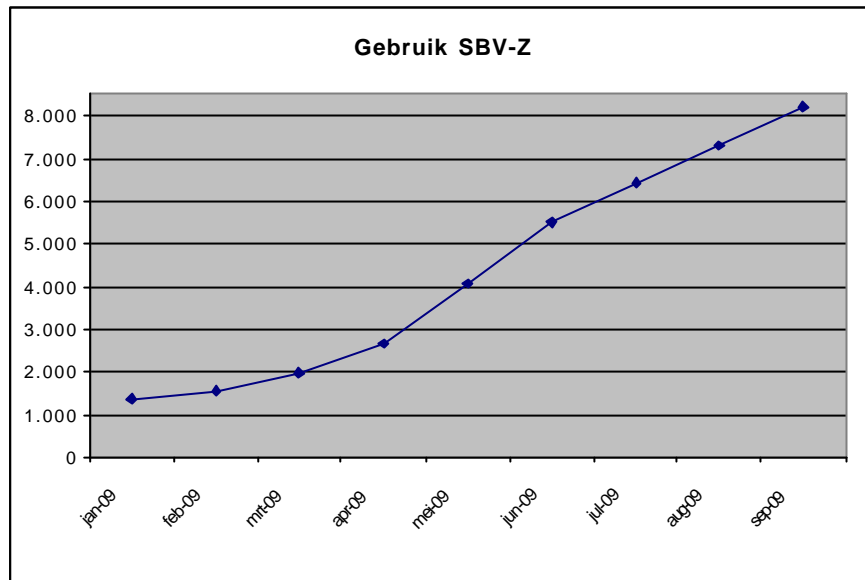


100% van de ziekenhuizen is UZI-abonnee. Van de huisartspraktijken is 48% UZI-abonnee. Van de apotheken is 82% UZI-abonnee. Van de huisartsdienstenstructuren is 63% UZI-abonnee.

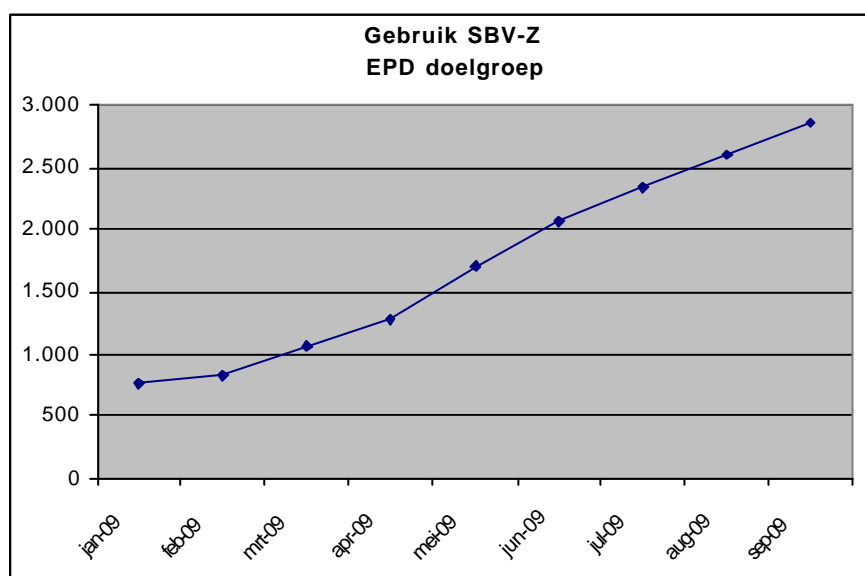
3.2 SBV-Z

Voor verkrijging en verificatie van het BSN geeft de Sectorale Berichtvoorziening in de zorg, de SBV-Z, toegang tot de relevante gegevens in de GBA.

In onderstaande grafiek is het gebruik van de SBV-Z weergegeven. De cijfers geven het aantal UZI-abonnees aan die de SBV-Z vanaf 1 januari 2009 bevragen cumulatief weer.



In onderstaande grafiek is het gebruik van de SBV-Z door de EPD-doelgroep weergegeven. De cijfers geven het aantal UZI-abonnees aan die de SBV-Z vanaf 1 januari 2009 bevragen cumulatief weer.



In onderstaande grafiek is het aantal vragen (reguliere bevraging) bij de SBV-Z vanaf 1 januari 2009 cumulatief weergegeven door alle zorgaanbieders .

