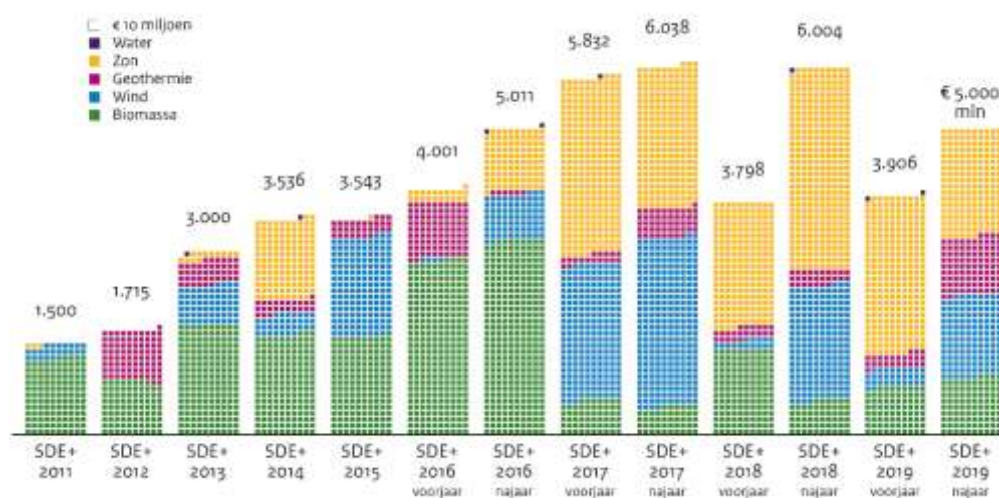


Bijlage 1

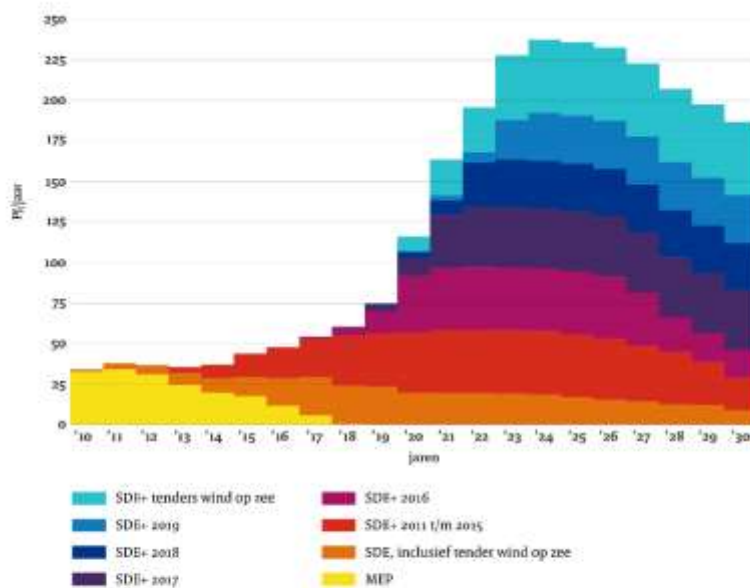
Onderstaande tabellen geven een overzicht van het verplichtingenbudget, de gerealiseerde en verwachte uitgaven, de verwachte opbrengsten in PJ en de voortgang van de projecten uit de SDE+-openstellingsrondes van 2011 t/m voorjaarsronde 2019.

Figuur 1: overzicht van het verplichtingenbudget per technologie in de verschillende SDE+-rondes 2011 t/m 2019

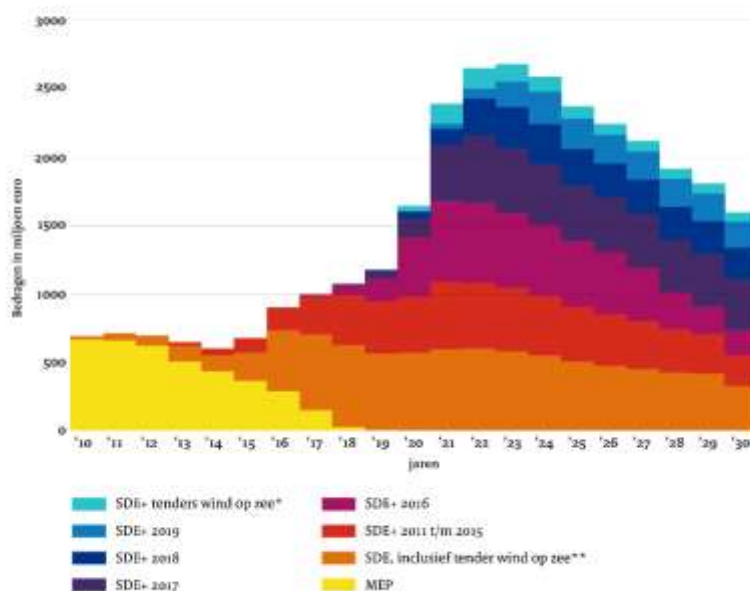


Figuur 2: overzicht gerealiseerde en verwachte hernieuwbare energieproductie 2008 t/m 2030

Uitsplitsing (verwachte) producties MEP, SDE en SDE+ projecten in beheer



Uitsplitsing (verwachte) kasuitgaven MEP, SDE en SDE+ projecten in beheer



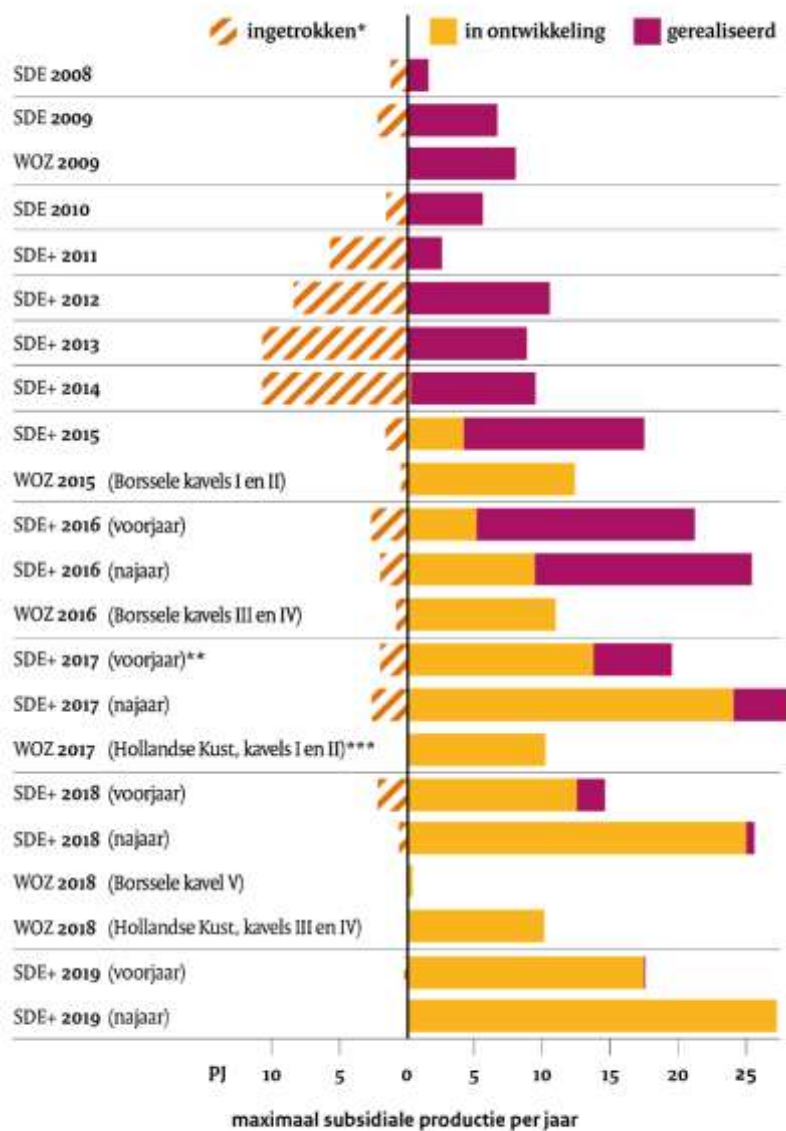
* Dit betreft de tender Wind op zee voor Borealis (Juni) en Hollandse Kust Zuid (Juni) (t/m 4).

Leidinggevende tender betreft een vergoeding voor het bouwen en exploiteren van het windpark (andere subsidie).

** Dit is exclusief de aannemende investeringsschuld die op grond van de Kademet 52-voorziening voor het Windpark Noordhooftpolder.

Figuur 3: Voortgang van projecten 2008 t/m 2019

SDE en SDE+ (inclusief Wind op Zee) op 1 mei 2020



* project waarvan de subsidie is gehonoreerd, maar waarvan later de subsidietoekenning is ingetrokken
 ** inclusief tender Monomestvergisting
 *** minimaal 10,1 PJ in ontwikkeling