

# Factsheet

# Financiële positie jeugdhulpaanbieders 2019



januari 2021

## Inleiding

De Jeugdautoriteit voert in het kader van haar monitoring en signaleringstaak jaarlijks onderzoek uit naar de (financiële) gezondheid van jeugdhulpaanbieders. De analyse geeft de Jeugdautoriteit een indicatie welke aanbieders op basis van hun financiële positie per ultimo 2019 een verhoogd risico hebben op continuïteitsproblemen. Dit betekent niet dat die problemen zich ook daadwerkelijk voordoen. Het afgelopen jaar bleek uit het aanvullend onderzoek dat iets minder dan 1/3 van de aanbieders die in het vorige onderzoek op “hoog risico” stonden, ook daadwerkelijk extra aandacht nodig hadden.

## Onderzoeksopzet

Dit onderzoek is door de Jeugdautoriteit uitgevoerd op basis van openbaar gepubliceerde gegevens. Dit betreft de jaarverslagen, jaarrekeningen en actuele relevante nieuwsberichten van 226 (gecombineerde) jeugdhulpaanbieders die in 2019 een omzet van meer dan 2 miljoen euro hadden op jeugdhulp en op peildatum 19 december 2020 hebben aangeleverd bij DigiMV (Digitale Maatschappelijke Verantwoording). De informatie uit DigiMV wordt gebruikt voor de berekening van financiële ratio's.

Voor zowel de financiële ratio's, als de tekstuele analyse van jaarverslagen en nieuwsberichten is een risicoscore vastgesteld van laag-, middel- of hoog risico. Een hoog risicoscore op een van de beide onderdelen leidt altijd tot een eindscore hoog risico. Een hoge risicoscore betekent dat de aanbieder een verhoogd risico heeft op financiële problemen en/of risico's op discontinuïteit van de hulpverlening.

## Conclusies

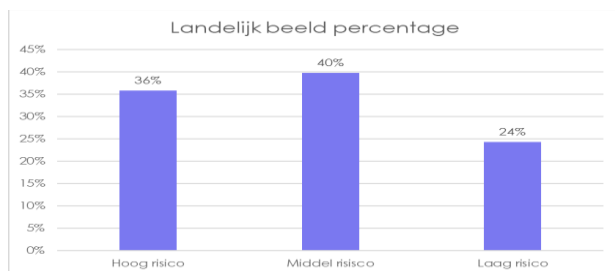
Op basis van de financiële analyse en de analyse van de jaarverslagen en nieuwsberichten concluderen we dat 81 (36%) aanbieders worden aangemerkt als hoog risico; 90 (40%) als middel risico en 55 (24%) aanbieders worden aangemerkt als laag risico.

Aanbieders die gespecialiseerd zijn in jeugdhulp en dus zorg leveren vanuit de jeugdwet lijken een groter risico te lopen op financiële problemen dan aanbieders die niet alleen afhankelijk zijn van zorg vanuit de jeugdwet, maar ook zorg verlenen aan volwassenen vanuit bijvoorbeeld de Zvw, de WLZ en WMO.

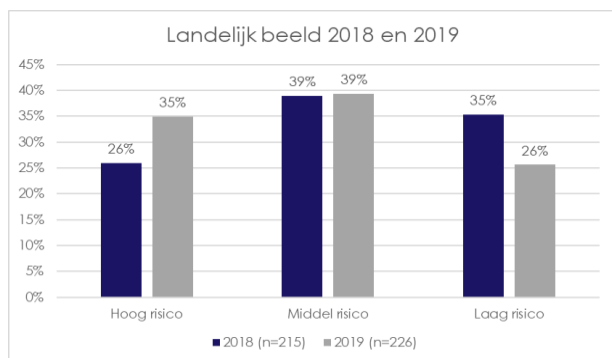
De financiële positie van aanbieders is in 2019 verslechterd ten opzichte van 2018. De Jeugdautoriteit gaat dit onderzoek over het jaar 2020 uitvoeren. De kans bestaat dat de geconstateerde negatieve trend zich in 2020 heeft doorgezet, mede omdat 2020 voor een groot deel in het teken heeft gestaan van de coronacrisis die grote impact heeft gehad op de jeugdhulp zowel m.b.t. de kosten als de productie. Daarnaast bestaan er tekorten in gemeentelijke budgetten. Deze combinatie van factoren maakt dat waakzaamheid geboden blijft.

## Landelijk beeld

Van de 226 aanbieders binnen de scope van het onderzoek heeft 36% een hoge risicoscore.

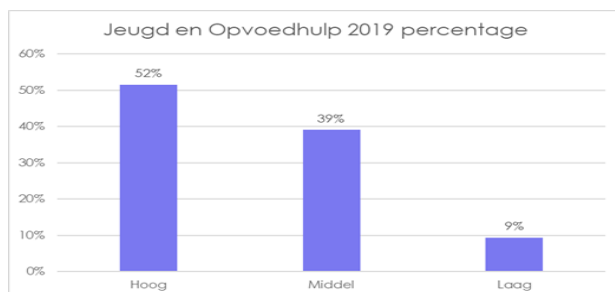


Om de scores van de financiële ratio's te kunnen vergelijken met 2018 zijn ook voor 2018 de scores berekend met dezelfde methodieken dezelfde scope. Hierbij zijn de tekstuele analyses niet meegenomen. Hieruit blijkt dat het beeld in 2019 verslechterd is ten opzichte van 2018.



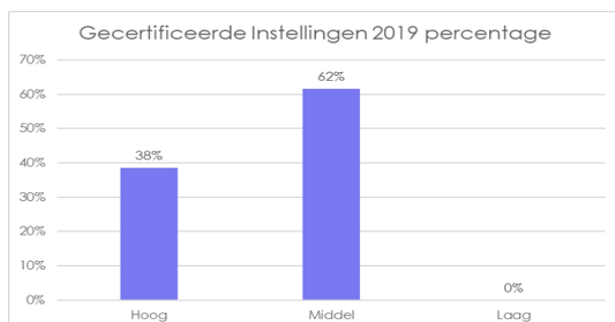
## Jeugd- en opvoedhulp

Van de 226 aanbieders binnen scope leveren er 64 jeugd- en opvoedhulp. Deze groep scoort aanzienlijk boven het landelijke percentage m.b.t. de financiële risico's.



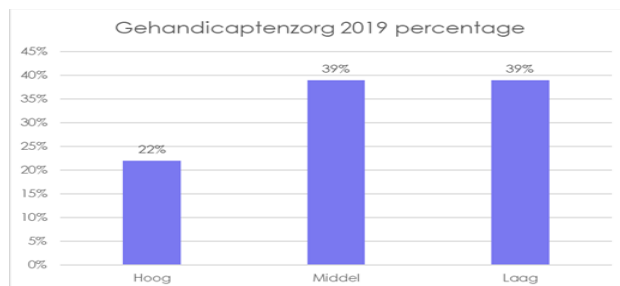
## Gecertificeerde Instellingen (GI's)

Alle 13 GI's scoren iets vaker een hoog risico, opvallend is dat geen van de 13 een laag financieel risico heeft.



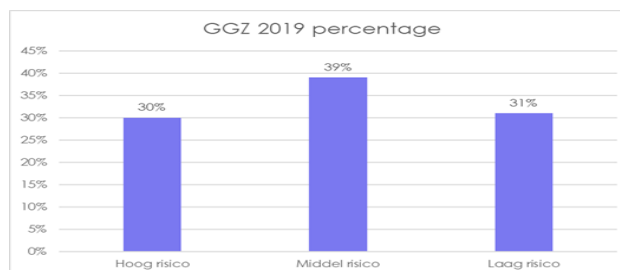
## Gehandicaptenzorg

De 54 aanbieders die gehandicaptenzorg leveren hebben relatief het minste risico op financiële problemen. Hierbij moet opgemerkt worden dat deze aanbieders over het algemeen gecombineerde aanbieders zijn die maar voor een klein deel uit de jeugdwet worden gefinancierd en grotendeels zorg voor volwassenen leveren.



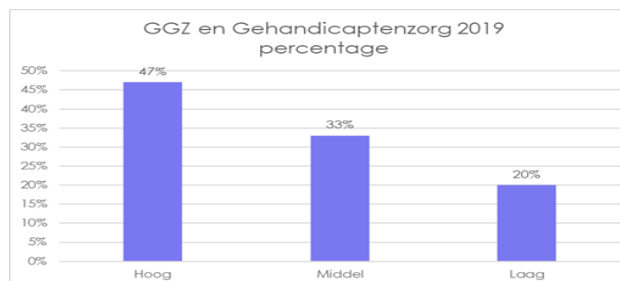
## Geestelijk Gezondheidszorg (GGZ)

Net als de Gehandicaptenzorg scoort de GGZ ook beter dan het gemiddelde, zij het dat het verschil hier minder groot is. Van de 80 aanbieders staat 30% op een hoog risico. Ook bij deze groep de kanttekening dat het veelal gecombineerde aanbieders met ook aanbod voor volwassenen zijn.



## GGZ- en Gehandicaptenzorg

Een kleine groep van 15 aanbieders binnen de scope van het onderzoek levert zowel GGZ als Gehandicaptenzorg. Opvallend is dat deze groep relatief hoog scoort op de financiële risico's.



## Vervolg

De Jeugdautoriteit zal komende maanden een verdiepingsonderzoek uitvoeren waarbij onderzocht wordt wat de huidige situatie is ten aanzien van mogelijke risico's voor continuïteit van de hulpverlening bij de aanbieders die in dit onderzoek als aanbieders met een hoog risico staan aangemerkt. Hierbij zal op basis van actuele gegevens en toelichting van de organisatie bepaald worden of ze extra aandacht nodig hebben om de continuïteit van hulp te borgen.

Het volledige rapport is te vinden op:

<https://www.jeugdautoriteit.nl/rapporten>