



Ministerie van Sociale Zaken en
Werkgelegenheid

**Een onderzoek naar het laagste schaalbedrag in 687 cao's:
stand van zaken ultimo 2017.**

april 2018

M. Schaeps

| INHOUDSOPGAVE | | BLZ |
|----------------------|---|------------|
| SAMENVATTING | | 1 |
| INLEIDING | | 3 |
| 1 | ONDERZOEKSMETHODIEK | 5 |
| 1.1 | Indeling van cao's | 5 |
| 1.2 | In de analyse uitgesloten cao's | 5 |
| 2 | ONDERZOEKSOPZET | 7 |
| 2.1 | Vakvolwassen leeftijd | 7 |
| 2.2 | Gehanteerde loonschalen | 7 |
| 3 | RAPPORTAGE | 9 |
| 3.1 | Schaal en niveau in cao's naar economische sector | 9 |
| 3.2 | Spreiding cao's naar wml-niveau | 10 |
| 3.2.1 | Cao's met een aanloopschaal | 11 |
| 3.3 | Kenmerken | 12 |
| 3.3.1 | Cao's met een wml-schaal | 13 |
| 3.3.2 | Een terugblik: 2015-2017 | 15 |
| 3.3.3 | Cao's zonder een laagste loonschaal op wml-niveau | 17 |
| BIJLAGEN | | |
| I | Onderzochte cao's met jaar waarin ingangsdatum valt | 25 |
| II | Cao's met en zonder een wml-schaal | 39 |
| III | Cao's met een laagste schaalbedrag van 100-120% wml | 53 |

SAMENVATTING

Doelstelling

In het kader van de Participatiewet heeft het kabinet met sociale partners afspraken gemaakt om ultimo 2025 minstens 125.000 garantiebanen gerealiseerd te hebben voor mensen met verminderde productiviteit die zijn aangewezen op loonkostensubsidie. Het betreft hierbij extra banen in het kader van de banenafpraak. Daarnaast is tussen het kabinet en sociale partners afgesproken om voor het creëren van deze garantiebanen in alle reguliere cao's laagste loonschalen op te nemen die liggen tussen 100% en 120% van het wettelijk minimumloon (wml), te beginnen op 100% wml.

In de Participatiewet wordt verder geregeld dat als ultimo 2017 niet in alle cao's een laagste loonschaal op wml-niveau is opgenomen, een wettelijke bepaling in werking treedt die werkgevers op grond van die wettelijke bepaling de mogelijkheid biedt om iemand die aangewezen is op loonkostensubsidie ten behoeve van de garantiebanen op individuele basis aan te nemen op 100% wml.

Onderzoek

Voor deze rapportage zijn alle bij het ministerie van Sociale Zaken en Werkgelegenheid op 31 december 2017 aangemelde cao's onderzocht. In totaal zijn 687 reguliere ondernemings-cao's en bedrijfstak-cao's onderzocht.

De vraagstelling voor het onderzoek met als peildatum 31 december 2017 luidt: is ultimo 2017 de doelstelling, in 100% van de onderzochte cao's is een laagste loonschaal op 100% van het wml opgenomen, daadwerkelijk gerealiseerd?

Resultaten

In totaal is in 49% van de cao's (339 van de 687 onderzochte cao's) een doelgroepen-, aanloop- en/of een reguliere schaal op wml-niveau opgenomen. Deze 339 cao's met een schaal op wml-niveau zijn van toepassing op 76% van het totaal aantal werknemers dat valt onder de 687 onderzochte cao's.

De beoogde doelstelling dat eind 2017 in 100% van de onderzochte cao's een laagste loonschaal op 100% van het wml moet zijn opgenomen is daarmee niet gerealiseerd.

In 79% van de 687 cao's, van toepassing op 99% van de werknemers, bedraagt het laagste cao-loon minder dan 120% van het wml.

Van het totaal aantal bedrijfstak-cao's heeft 66% (111 van de 169 cao's) een laagste loonschaal op wml-niveau. 97 bedrijfstak-cao's zijn in 2017 algemeen verbindend (avv) verklaard. Hiervan heeft 67% (65 van de 97 cao's) een laagste loonschaal op wml-niveau. Van de bedrijfstak-cao's die niet worden ge-avv'd (72 cao's) heeft 64% (46 van de 72 cao's) een laagste loonschaal op wml-niveau.

Van de ondernemings-cao's heeft 44% (228 van de 518 cao's) een laagste loonschaal op wml-niveau opgenomen.

Ultimo 2017 is in 51% van de cao's (348 van de 687 onderzochte cao's) geen

laagste loonschaal op wml-niveau opgenomen. Deze cao's zijn van toepassing op 24% van de werknemers. Twee derde van deze 348 cao's zonder een laagste loonschaal op wml-niveau heeft minder dan 500 werknemers. Van deze 348 cao's is 83% een ondernemings-cao en 17% een bedrijfstak-cao.

Rekening houdende met de datum waarop de StvdA een aanbeveling aan cao-partijen heeft gedaan over opname van een laagste loonschaal ten behoeve van garantiebanen¹, blijkt dat 84% van de onderzochte cao's (574 van de 687 cao's) een ingangsdatum heeft die ligt ná de aanbeveling van de StvdA. 16% van de onderzochte cao's heeft een ingangsdatum vóór de aanbeveling van de StvdA.

Van de 574 cao's, met een ingangsdatum die ligt ná de aanbeveling van de StvdA, heeft 51% (295 cao's), van toepassing op 81% van de werknemers onder die 574 cao's, een loonschaal op wml-niveau. 49% van de 574 cao's (279 cao's), van toepassing op 19% van de werknemers onder die 456 cao's, heeft geen loonschaal op wml-niveau.

2015-2017

In de periode 2015-2017 is jaarlijks een onderzoek uitgevoerd om na te gaan in hoeverre de afspraak tussen kabinet en sociale partners, om in alle cao's laagste loonschalen op te nemen die liggen tussen 100% en 120% van het wettelijk minimumloon, te beginnen op 100% wml, is gerealiseerd.

In 2015 bleek dat in 38% van de onderzochte cao's, van toepassing op 75% van de werknemers onder de onderzochte cao's, een laagste loonschaal op wml-niveau was opgenomen.

In 75% van de onderzochte cao's, van toepassing op 98% van de werknemers onder de onderzochte cao's, was een laagste loonschaal opgenomen met daarin een schaalbedrag dat lag tussen 100 en 120% van het wml.

In 2016 bleek dat in 46% van de onderzochte cao's, van toepassing op 76% van de werknemers onder de onderzochte cao's, een laagste loonschaal op wml-niveau was opgenomen.

In 79% van de onderzochte cao's, van toepassing op 99% van de werknemers onder de onderzochte cao's, was een laagste loonschaal opgenomen met daarin een schaalbedrag dat lag tussen 100 en 120% van het wml.

In 2017 is in 49% van de onderzochte cao's, van toepassing op 76% van de werknemers onder de onderzochte cao's, een laagste loonschaal op wml-niveau was opgenomen.

Evenals in 2016 is in 2017 in 79% van de onderzochte cao's, van toepassing op 99% van de werknemers, een laagste loonschaal opgenomen met daarin een schaalbedrag dat ligt tussen 100 en 120% van het wml.

¹ 21 februari 2014

INLEIDING

In het kader van het Sociaal akkoord en de Participatiewet heeft het kabinet met sociale partners afspraken gemaakt om ultimo 2025 minstens 125.000 extra garantiebanen gerealiseerd te hebben voor mensen met verminderde productiviteit die zijn aangewezen op loonkostensubsidie. Daarnaast is tussen het kabinet en sociale partners afgesproken om voor het creëren van deze garantiebanen in alle reguliere cao's laagste loonschalen op te nemen die liggen tussen 100% en 120% van het wettelijk minimumloon (wml). In de brief van het kabinet aan de Tweede Kamer van 3 februari 2014² is gemeld dat sociale partners drie jaar de tijd krijgen om volgens een bepaald ritme in alle cao's laagste reguliere loonschalen op te nemen tussen 100 procent wettelijk minimumloon en 120 procent wettelijk minimumloon, te beginnen op 100 procent wettelijk minimumloon, om personen met verminderde productiviteit die behoren tot de doelgroep loonkostensubsidie in dienst te kunnen nemen ten behoeve van de garantiebanen. Zodoende kunnen mensen er beperkt op vooruitgaan. Ultimo 2015 dient 55% van de cao's hieraan te voldoen, ultimo 2016 85% en ultimo 2017 dienen alle cao's hieraan te voldoen.

In de Participatiewet wordt verder geregeld dat als bovenstaand ritme niet wordt gehaald, een wettelijke bepaling in werking treedt die werkgevers op grond van die wettelijke bepaling de mogelijkheid biedt om iemand die aangewezen is op loonkostensubsidie ten behoeve van de garantiebanen op individuele basis aan te nemen op 100% wml.

In deze rapportage wordt in het kader van het monitoren van deze afspraken gerapporteerd over de stand van zaken ultimo 2017 op basis van alle bij het ministerie aangemelde cao's.

Vraagstelling

De vraagstelling voor het onderzoek met als peildatum 31 december 2017 luidt: Is ultimo 2017 de doelstelling, in 100% van de onderzochte cao's een laagste loonschaal op 100% van het wml opgenomen, daadwerkelijk gerealiseerd?

² Kamerstuk 33162 nr. 114, vergaderjaar 2013-2014

1 ONDERZOEKSMETHODIEK

Uitgangspunt voor deze rapportage naar het niveau van de laagste loonschaal in cao's zijn alle bij het ministerie op 31 december 2017 aangemelde cao's. In totaal zijn ultimo 2017 759 reguliere cao's bij het ministerie aangemeld. Een aantal van deze cao's blijft buiten beschouwing omdat de betreffende cao geen loongegevens bevat, het een cao voor uitzendpersoneel of hoger personeel betreft dan wel het een aanvullende regeling bij een reguliere cao is.

In totaal blijven 72 cao's buiten beschouwing. Er zijn dus 687 reguliere ondernemings-cao's en bedrijfstak-cao's onderzocht. Deze cao's zijn van toepassing op bijna 5,0 miljoen werknemers.

1.1 Indeling van cao's

De cao's zijn geclusterd in 7 economische sectoren: landbouw, industrie, bouwnijverheid, handel en horeca, vervoer en communicatie, zakelijke dienstverlening, en overige dienstverlening. De clustering van sectoren is bepaald aan de hand van de SBI-indeling 2008 van het CBS.

Het bestand, ingedeeld naar economische sector, is opgenomen in tabel 1. In de tabel is de stand van zaken per 31 december 2017 weergegeven.

Tabel 1 Aantal cao's en werknemersaantallen in het onderzoek, uitgesplitst naar economische sector

| economische sector | totaalaantal cao's | totaalaantal werknemers ¹ |
|---------------------------|--------------------|--------------------------------------|
| landbouw en visserij | 13 | 107.600 |
| industrie | 279 | 671.500 |
| bouwnijverheid | 17 | 259.400 |
| handel en horeca | 78 | 1.093.900 |
| vervoer en communicatie | 94 | 337.600 |
| zakelijke dienstverlening | 101 | 416.200 |
| overige dienstverlening | 105 | 2.107.600 |
| totaal | 687 | 4.993.800 |

1 Door afrondingsverschillen (er is afgerond op 100-tallen) kunnen de totaalcijfers afwijken van de som van aantallen werknemers per sector

1.2 In de analyse uitgesloten cao's

In het totale bestand van reguliere cao's komen 72 cao's voor waarin geen loonschalen zijn opgenomen. Voorbeelden zijn de cao voor de NBBU Uitzendkrachten, Actipay Payroll, Continu Flex en Zember Payrolling. Werknemers die vallen onder deze uitzend/payroll-cao's worden beloond overeenkomstig de loonschalen zoals die zijn vastgelegd in de cao van de inlenende onderneming.

Voorbeelden van cao's waarin geen loongegevens zijn opgenomen zijn de cao's voor de Netwerkbedrijven, Universal Music, CNV Publieke Zaak en het

Verzekeringsbedrijf Buitendienst.

Verder is er een aantal cao's dat alleen van toepassing is op het hogere personeel in de onderneming³. In een aantal gevallen maken de arbeidsvoorwaarden voor hoger personeel deel uit van de reguliere cao, in sommige gevallen zijn de arbeidsvoorwaarden voor hoger personeel in een afzonderlijke cao opgenomen zoals de cao voor de Metalektro HP, Nestle Nederland HP en de Zuivelindustrie HP. Dergelijke cao's bevatten geen loonschalen op wml-niveau ook niet voor instromend personeel.

Daarnaast zijn nog een aantal aanvullende regelingen uitgesloten. Het gaat hierbij om afspraken op een specifiek terrein welke een aanvulling zijn op een andere regulier cao. Voorbeelden zijn Vakantieregeling Experimentscholen, Bosrand akkoord, IBN Verizon KPN, en SBW Stichting Bibliotheekwerk.

De onderzochte cao's zijn in een afzonderlijke bijlage (bijlage I) opgenomen. Hierin is ook het jaar opgenomen waarin de ingangsdatum van de cao valt.

³ Hoger opgeleide werknemers, tewerk gesteld overeenkomstig een cao voor hoger personeel, zullen gegeven hun opleiding en werkzaamheden niet worden beloond op het niveau van het wml.

2 ONDERZOEKSOPZET

Voor het te werkstellen van mensen met verminderde productiviteit die zijn aangewezen op loonkostensubsidie⁴, is het van belang dat in de cao een loonschaal op wml-niveau is opgenomen. De doelstelling van het onderzoek is dan ook om vast te stellen in welke mate cao's voor intredende werknemers een laagste schaalloon op wml-niveau hebben.

2.1 Vakvolwassen leeftijd

In cao's wordt vaak gesproken over de vakvolwassen werknemer⁵. In een deel van de cao's is de vakvolwassen leeftijd vastgesteld op 23 jaar, maar ook afwijkende leeftijden komen voor. Daarnaast zijn er cao's waarin wel sprake is van de vakvolwassen werknemer echter zonder dat de leeftijd van die werknemer verder wordt gespecificeerd⁶. In een deel van de cao's wordt ook de term vakvolwassen werknemers niet gebruikt.

De loonschalen in cao's geven de schalen en bijbehorende periodieken weer die gelden voor de beloning van de vakvolwassen werknemer. Voor jongeren die nog niet de vakvolwassen leeftijd hebben bereikt zijn in de cao veelal afzonderlijke jeugdschalen opgenomen. Deze jeugdschalen blijven in dit onderzoek buiten beschouwing.

2.2 Gehanteerde loonschalen

Het uitgangspunt voor dit onderzoek is de beloning van de vakvolwassen werknemer. Gekeken is naar het niveau van het laagste schaalbedrag waarop een nieuw in de onderneming of bedrijfstak te werkgestelde, vakvolwassen werknemer kan worden ingeschaald. In het onderzoek is uitgegaan van het loon behorende bij de laagste loonschaal op de 0-lijn. Dit loon is gerelateerd aan het wettelijk minimumloon (wml) voor een 22-jarige werknemer⁷.

De gehanteerde schaalbedragen worden ontleend aan de reguliere schalen of, voor zover die van toepassing zijn, aan de in de cao opgenomen

⁴ Het betreft daarbij mensen uit de Participatiewet met arbeidsmogelijkheden die met voltijdse arbeid niet het minimumloon kunnen verdienen.

⁵ Met vakvolwassen leeftijd wordt de leeftijd bedoeld waarop de werknemer het in de reguliere loonschalen bepaalde loon krijgt betaald.

⁶ In 156 van de 687 cao's is de vakvolwassen leeftijd op 23 jaar bepaald. 195 cao's hanteren een afwijkende vakvolwassen leeftijd en van 336 cao's is de gehanteerde vakvolwassen leeftijd onbekend (nodig om onderscheid tussen vakvolwassenen en jeugdigen te kunnen maken). Voor inzicht in de beloning van jeugdige werknemers wordt verwezen naar een drietal rapporten van UAW: *Een onderzoek naar het laagste schaalbedrag in 99 steekproef cao's*, maart 2016, *Cao-afspraken 2015*, juni 2016, *Cao-afspraken 2016*, april 2017 en *Cao-afspraken 2017*, aanstaande medio 2018.

⁷ Vanaf 1 juli 2017 is de leeftijd waarop een werknemers het wettelijk minimumloon verdient verlaagd naar 22 jaar. Voor de cao's met een afwijkende dan wel zonder gespecificeerde vakvolwassen leeftijd is als laagste cao-loon het bij de betreffende vakvolwassen leeftijd dan wel het op de 0-lijn vermelde schaalbedrag genomen. Indien het bij die leeftijd behorende loon lager is dan het wettelijk minimumloon voor een 22-jarige is het wml als laagste schaalbedrag genomen.

aanloopschalen en/of doelgroepenschalen. Het gaat hier om de bruto loonbedragen zoals die in de loonschalen in de cao zijn vermeld. Deze bruto bedragen zijn exclusief eventuele vergoedingen, toeslagen (vakantietoeslag, eindejaars uitkering) en eenmalige uitkeringen.

Indien werknemers bij indiensttreding nog niet beschikken over de vereiste kwalificaties voor de uitoefening van hun functie, kunnen zij gedurende een in de cao vastgelegde periode worden beloond overeenkomstig de in de cao opgenomen aanloopschalen.

Daarnaast komen in cao's doelgroepenschalen voor die bedoeld zijn voor specifieke groepen werknemers zoals arbeidsgehandicapten, langdurig werklozen en herintredende vrouwen.

Gekeken is naar de beloning van een vakvolwassen werknemer die gedurende de normale arbeidsduur (dus voltijd) in een onderneming reguliere werkzaamheden uitvoert. Zijn cao-loon is vergeleken met het wml voor een 22-jarige werknemer.

3 RAPPORTAGE

Voor de rapportage wordt aan de hand van een aantal kenmerken een totaalbeeld gegeven voor de onderzochte cao's.

3.1 Schaal en niveau in cao's naar economische sector

Per economische sector is in tabel 2 aangegeven in hoeveel cao's naast een reguliere schaal ook een aanloopschaal en/of doelgroepschaal voorkomt.

Tabel 2 Aantal cao's waarin naast de reguliere schaal tevens een aanloopschaal en/of doelgroepschaal zijn opgenomen, uitgesplitst naar economische sector

| economische sector | reguliere schalen | aanloop schalen | doelgroepen-schalen |
|-----------------------------------|-------------------|-----------------|---------------------|
| landbouw en visserij ⁸ | 13 | 3 | 5 |
| industrie | 279 | 88 | 109 |
| bouwnijverheid | 17 | 8 | 5 |
| handel en horeca | 78 | 30 | 19 |
| vervoer en communicatie | 94 | 18 | 4 |
| zakelijke dienstverlening | 101 | 17 | 14 |
| overige dienstverlening | 105 | 11 | 25 |
| totaal | 687 | 175 | 181 |

Naast de in cao's opgenomen reguliere schalen komen in 175 cao's aanloopschalen voor, bestemd voor werknemers die nog niet geheel aan de functievereisten voldoen voor het vervullen van de functie. Verder zijn in 181 cao's doelgroepschalen opgenomen. Deze schalen zijn bestemd voor specifieke groepen werknemers zoals herintredende vrouwen, langdurig werklozen, wajongers en werknemers die deelnemen aan een arbeidsmarktproject.

In onderstaande tabel is het gemiddelde niveau van de loonschalen in beeld gebracht. De niveaucijfers van deze loonschalen zijn berekend door het laagste schaalbedrag van die schalen te relateren aan het wml van een 22-jarige werknemer. Het zijn met werknemersaantallen gewogen cijfers.

⁸ Leeswijzer bij de tabel: In de 13 onderzochte cao's in de sector landbouw en visserij komt naast de reguliere loonschaal in 3 cao ook een aanloopschaal voor en in 5 cao's is een schaal voor doelgroepen opgenomen.

Tabel 3 Laagste schaalbedragen als percentage van het wettelijk minimumloon voor een 22-jarige werknemer, uitgesplitst naar schaalsoort en economische sector (N=687)

| economische sector | reguliere schalen | aanloop-schalen | doelgroepen-schalen |
|---------------------------|-------------------|-----------------|---------------------|
| landbouw en visserij | 102,59 | 100,00 | 100,00 |
| industrie | 109,47 | 100,78 | 100,33 |
| bouwnijverheid | 111,49 | 103,03 | 100,00 |
| handel en horeca | 107,28 | 105,88 | 100,16 |
| vervoer en communicatie | 105,31 | 111,19 | 100,00 |
| zakelijke dienstverlening | 113,30 | 106,93 | 100,00 |
| overige dienstverlening | 101,40 | 100,09 | 100,05 |
| totaal | 105,58 | 104,06 | 100,09 |

Op basis van de 687 onderzochte cao's varieert het niveau van het laagste schaalbedrag in de reguliere loonschalen van 101,40 in de overige dienstverlening tot 113,30% in de zakelijke dienstverlening. In de aanloopschalen ligt het laagste schaalbedrag in de sector landbouw en visserij op wml-niveau. In de sectoren industrie en overige dienstverlening ligt het laagste schaalbedrag met 100,78 resp. 100,09 dicht tegen het wml aan. In de overige sectoren varieert dit van 103,03 in de bouwnijverheid tot 111,19% in de sector vervoer en communicatie. De doelgroepenschalen in cao's liggen in de sectoren landbouw, bouwnijverheid, vervoer en communicatie en zakelijke dienstverlening op wml-niveau. In de sectoren industrie, handel en horeca en overige dienstverlening ligt het niveau een fractie (0,05 tot 0,33%-punt) boven wml-niveau.

3.2 Spreiding cao's naar wml-niveau

Eind 2017 dient in alle cao's voor mensen die zijn aangewezen op loonkostensubsidie een loonschaal op wml-niveau te zijn opgenomen.

In onderstaande tabellen is het totaaloverzicht ultimo 2017 in beeld gebracht. In tabel 4a wordt het aantal en percentage cao's in beeld gebracht. In 339 cao's (49% van de onderzochte cao's) is een laagste loonschaal op wml-niveau opgenomen. In 152 cao's is een reguliere schaal op wml-niveau opgenomen. In 79 cao's is een aanloopschaal en in 172 cao's is een doelgroepenschaal op wml-niveau opgenomen.

Tabel 4a Spreiding van het laagste loon en schaalbedragen, uitgesplitst naar schaalsoort (tussen haakjes het % cao's)¹

| intervallen: | laagste cao-loon | reguliere schaal | aanloop-schaal | doelgroepen schaal |
|---------------|------------------|------------------|----------------|--------------------|
| 100% wml | 339 (49) | 152 (22) | 79 (45) | 172 (95) |
| 100-105% wml | 63 (9) | 81 (12) | 22 (13) | 4 (2) |
| 105-110% wml | 50 (7) | 57 (8) | 28 (16) | 2 (1) |
| 110-115% wml | 49 (7) | 58 (8) | 19 (11) | 1 (1) |
| 115-120% wml | 43 (6) | 68 (10) | 9 (5) | 2 (1) |
| >120% wml | 143 (21) | 271 (39) | 18 (10) | - |
| totaal | 687 | 687 | 175 | 181 |

¹ Door afronding van de cao-percentages kunnen de kolomtotalen afwijken van 100%

In een cao kan een doelgroepschaal maar ook een aanloop en/of reguliere schaal op wml-niveau voorkomen. Vandaar dat in bovenstaande tabel het aantal cao's met een laagste cao-loon op wml-niveau (339 cao's) niet gelijk is aan de som van de cao's met een laagste loon op wml-niveau in de reguliere, aanloop- en doelgroepschaal.

Uit deze laatste meting, waarin de stand van zaken ultimo 2017 is weergegeven, blijkt dat in totaal in 49% van de cao's (339 van de 687 onderzochte cao's) een doelgroepen-, aanloop- en/of een reguliere schaal is opgenomen met een schaalbedrag op wml-niveau⁹.

Uit tabel 4a blijkt dat in 79% van de onderzochte cao's (544 van de 687 onderzochte cao's) een laagste loonschaal is opgenomen met een schaalbedrag dat ligt tussen 100 en 120% van het wml. Deze cao's zijn van toepassing op 99% van de werknemers die vallen onder alle onderzochte cao's.

In tabel 4b wordt, in tegenstelling tot in tabel 4a, naast het aantal cao's, tussen haakjes het percentage werknemers dat onder deze cao's valt in beeld gebracht.

Tabel 4b Spreiding van het laagste loon en schaalbedragen, uitgesplitst naar schaalsoort (tussen haakjes het % werknemers)¹

| intervallen: | laagste cao-loon | reguliere schaal | aanloop-schaal | doelgroepen schaal |
|---------------|------------------|------------------|----------------|--------------------|
| 100% wml | 339 (76) | 152 (51) | 79 (61) | 172 (98) |
| 100-105% wml | 63 (9) | 81 (22) | 22 (5) | 4 (2) |
| 105-110% wml | 50 (4) | 57 (5) | 28 (15) | 2 (-) |
| 110-115% wml | 49 (8) | 58 (2) | 19 (17) | 1 (-) |
| 115-120% wml | 43 (2) | 68 (4) | 9 (2) | 2 (-) |
| >120% wml | 143 (1) | 271 (16) | 18 (-) | - |
| totaal | 687 | 687 | 175 | 181 |

¹ Door het afronden van de werknemersaantallen kunnen de kolomtotalen afwijken van 100%

Uit bovenstaande tabel blijkt dat de 339 cao's met een schaal op wml-niveau van toepassing zijn op 76% van het totaal aantal werknemers dat valt onder de 687 onderzochte cao's.

3.2.1 Cao's met een aanloopschaal

In 175 cao's is een aanloopschaal opgenomen. In tabel 5 is de spreiding van de laagste schaalbedragen in de aanloopschalen weergegeven voor zover deze cao's een aanloopschaal op wml-niveau hebben.

In 79 cao's (45%) is het laagste schaalbedrag in de aanloopschaal gelijk aan het wml. Nadat werknemers voldoende ervaring hebben opgedaan stromen zij door naar de reguliere schaal. In onderstaande tabel is voor deze 79 cao's de

⁹ In de eerste meting in 2015 had 38% van de onderzochte cao's een laagste loonschaal op wml-niveau en in de tweede meting in 2016 had 46% van de onderzochte cao's een laagste schaalbedrag op wml-niveau.

doorgroei in de reguliere schaal weergegeven. In 24 van deze cao's (30%) liggen de doorgroeimogelijkheden in de reguliere schaal tussen 100 en 120% van het wml en in 55 cao's (70%) kan het loon van de werknemer in de reguliere schaal doorgroeien tot een niveau boven 120% van het wml.

Tabel 5 Spreiding van de hoogste schaalbedragen in de reguliere schaal voor alleen die cao's met een aanloopschaal op wml-niveau (N=79)

| | reguliere schaal |
|---------------------|------------------|
| intervallen: | |
| 100% wml | 1 |
| 100-105% wml | 2 |
| 105-110% wml | 3 |
| 110-115% wml | 9 |
| 115-120% wml | 9 |
| >120% wml | 55 |
| totaal | 79 |

In 78 van de 175 cao's (45%) ligt het laagste cao-loon in de aanloopschaal tussen 100 en 120% van het wml. In onderstaande tabel is voor deze 78 cao's de doorgroei in de reguliere schaal weergegeven. In 4 cao's (5%) kan het loon van werknemers doorgroeien tot maximaal 120% van het wml. In 74 cao's (95%) is doorgroei in de reguliere schaal tot boven de 120% van het wml mogelijk.

Tabel 6 Spreiding van de hoogste schaalbedragen in de reguliere schaal voor alleen die cao's met een aanloopschaal tussen 100-120% van het wml (N=78)

| | reguliere schaal |
|---------------------|------------------|
| intervallen: | |
| 100% wml | - |
| 100-105% wml | 1 |
| 105-110% wml | - |
| 110-115% wml | 1 |
| 115-120% wml | 2 |
| >120% wml | 74 |
| totaal | 78 |

3.3 Kenmerken

De onderzochte cao's kunnen ultimo 2017 in twee groepen worden ingedeeld:

- cao's met een loonschaal op wml-niveau
- cao's met een loonschaal boven wml-niveau

Beide groepen cao's zijn in bijlage II in een overzichtstabel opgenomen. Voor de cao's is in de tabel aangegeven hoe ver de werknemers in de laagste reguliere schaal kunnen doorgroeien door het niveau van het eindloon van de schaal in relatie tot het wml op te nemen.

De cao's met en de cao's zonder wml-schaal kunnen aan de hand van een aantal kenmerken worden gekarakteriseerd. Ze worden ingedeeld aan de

hand van:

- soort (onderneming-bedrijfstak)
- sbi klasse (landbouw-industrie-bouw-handel-vervoer-dienstverlening)
- aantal werknemers
- ingangsjaar

3.3.1 Cao's met een wml-schaal

Zoals uit tabel 4a blijkt is in 49% van de onderzochte cao's (339 van de 687 cao's) een wml-schaal opgenomen.

In onderstaande tabel zijn de cao's met een wml-schaal voor de verschillende economische sectoren uitgesplitst naar ondernemings- en bedrijfstak-cao. Voor deze laatste groep is een onderscheid is gemaakt tussen bedrijfstakken met een algemeenverbindendverklaring (avv) (B+) en bedrijfstak-cao's die niet zijn ge-avv'd (B-).

In 44% van de ondernemings-cao's (228 van de 518 cao's) is een laagste loonschaal op wml-niveau opgenomen. Voor de bedrijfstakken geldt dat in 66% van de cao's (111 van de 169 cao's) een laagste loonschaal op wml-niveau is opgenomen.

Van de bedrijfstak-cao's die jaarlijks worden ge-avv'd (97 cao's) heeft 67% een wml-schaal opgenomen. Van de bedrijfstak-cao's zonder avv heeft 64% een laagste loonschaal op wml-niveau.

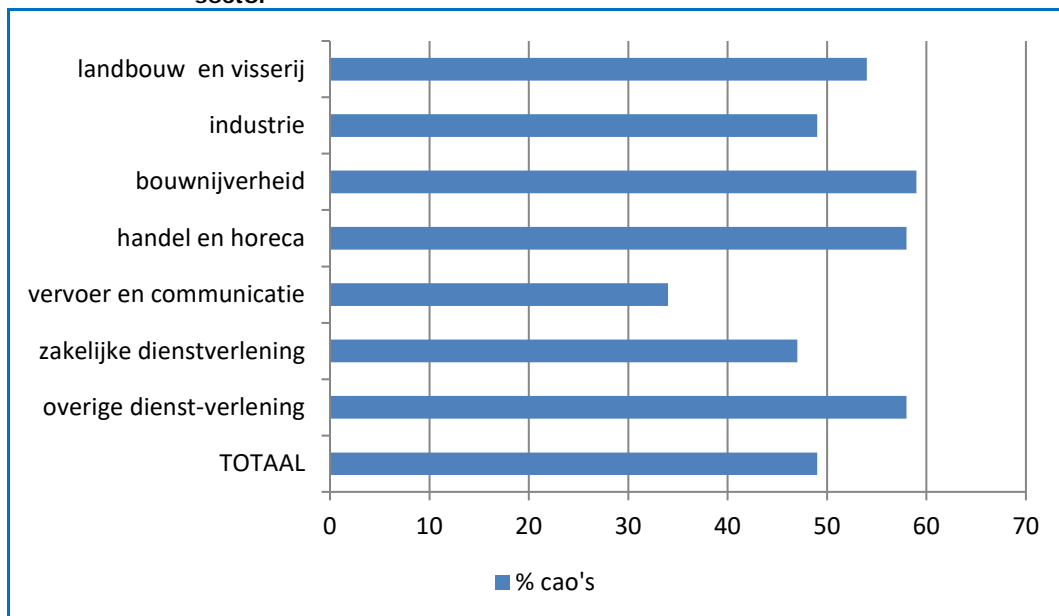
Tabel 7 Onderzochte cao's en cao's met een wml-schaal, uitgesplitst naar economische sector en soort bedrijf

| economische sector | totaal | | | cao's met wml schaal | | |
|---------------------------|------------|-----------|-----------|----------------------|-----------|-----------|
| | O | B+ | B- | O | B+ | B- |
| landbouw en visserij | 4 | 4 | 5 | 2 | 3 | 2 |
| industrie | 242 | 26 | 11 | 113 | 17 | 7 |
| bouwnijverheid | 5 | 7 | 5 | 5 | 4 | 1 |
| handel en horeca | 43 | 30 | 5 | 20 | 22 | 3 |
| vervoer en communicatie | 82 | 7 | 5 | 25 | 3 | 4 |
| zakelijke dienstverlening | 83 | 8 | 10 | 35 | 6 | 6 |
| overige dienstverlening | 59 | 15 | 31 | 28 | 10 | 23 |
| totaal | 518 | 97 | 72 | 228 | 65 | 46 |

Uitgesplitst naar economische sector varieert het percentage cao's met een wml-schaal van 34% in de sector vervoer en communicatie tot 59% in de sectoren bouwnijverheid.

Het percentage cao's met een wml-schaal ligt in de sectoren vervoer en communicatie en zakelijke dienstverlening beneden het gemiddelde. De sector industrie kent een gemiddeld aantal cao's met een wml-schaal. De overige sectoren scoren bovengemiddeld (zie Grafiek 1).

Grafiek 1 Percentage cao's met een wml-schaal, uitgesplitst naar economische sector



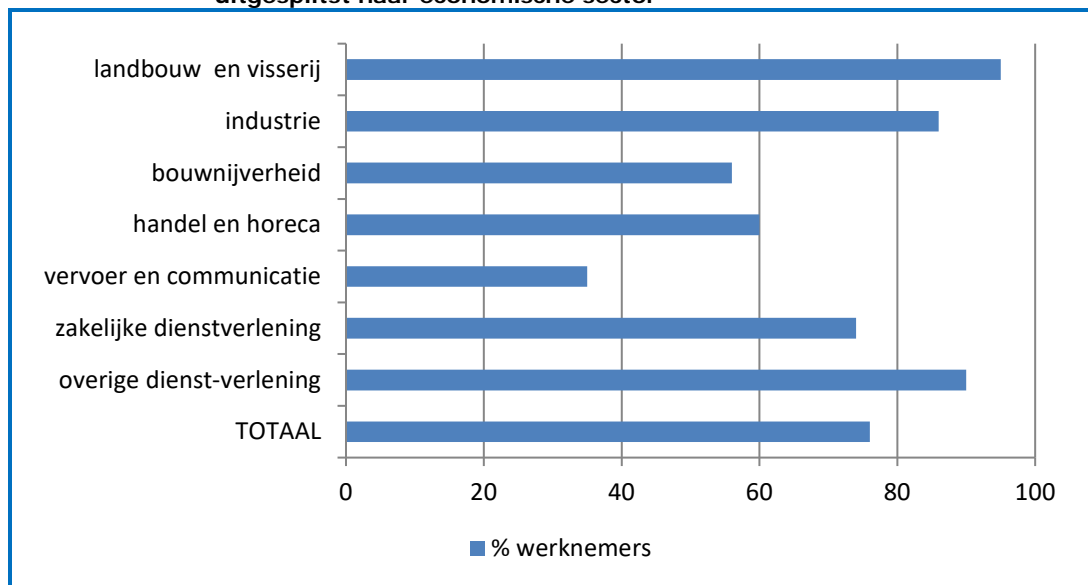
In onderstaande tabel is het aantal cao's met een wml-schaal en het bijbehorende werknemersaantal opgenomen. Het percentage werknemers dat valt onder een cao met een wml-schaal varieert van 35% in de sector vervoer en communicatie tot 95% in de sector landbouw en visserij. Gemiddeld valt 76% van de werknemers onder een cao waarin een wml-schaal is opgenomen.

Tabel 8 Aantal en percentage cao's met een wml-schaal en het daaronder vallend percentage werknemers, uitgesplitst naar economische sector (N=339)

| economische sector | aantal cao's met wml-schaal | % cao's met wml-schaal | % werknemers onder cao met wml-schaal |
|---------------------------|-----------------------------|------------------------|---------------------------------------|
| landbouw en visserij | 7 | 54 | 95 |
| industrie | 137 | 49 | 86 |
| bouwnijverheid | 10 | 59 | 56 |
| handel en horeca | 45 | 58 | 60 |
| vervoer en communicatie | 32 | 34 | 35 |
| zakelijke dienstverlening | 47 | 47 | 74 |
| overige dienstverlening | 61 | 58 | 90 |
| totaal | 339 | 49 | 76 |

In de sectoren bouwnijverheid, handel en horeca, vervoer en communicatie en de zakelijke dienstverlening ligt het percentage werknemers dat valt onder een cao met een wml-schaal onder het gemiddelde. In de overige sectoren is het percentage werknemers hoger (zie Grafiek 2).

Grafiek 2 **Percentage werknemers dat valt onder een cao met een wml-schaal, uitgesplitst naar economische sector**



3.3.2 Een terugblik: 2015-2017

In de periode 2015-2017 zijn drie onderzoeken uitgevoerd om na te gaan in hoeverre de afspraak tussen kabinet en sociale partners om in alle cao's laagste loonschalen op te nemen die liggen tussen 100% en 120% van het wettelijk minimumloon, te beginnen op 100% wml, is gerealiseerd.

Laagste loonschaal op 100% wml

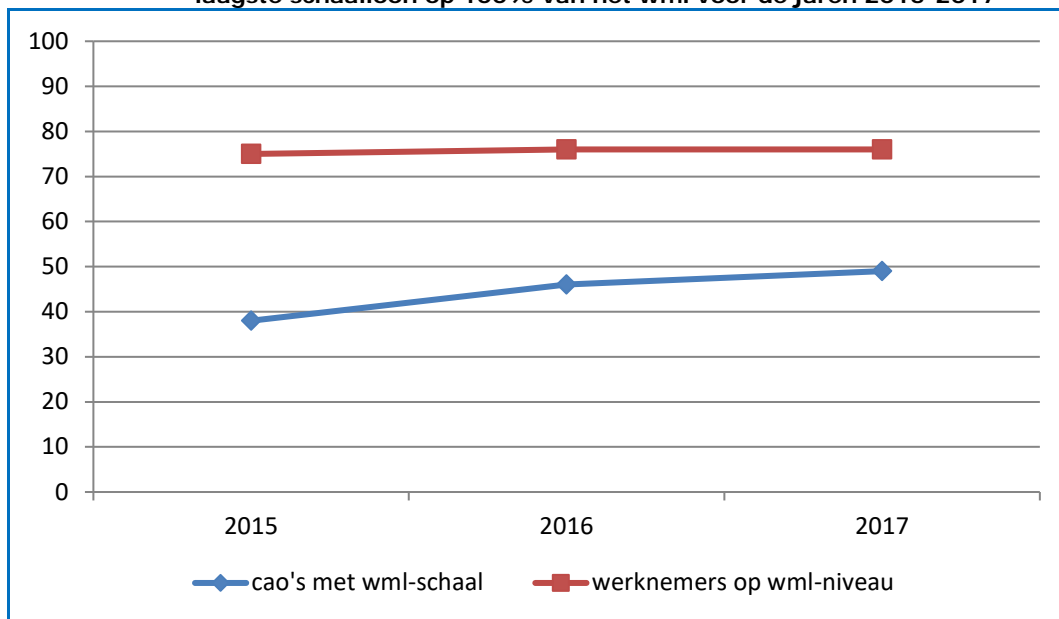
In het eerste onderzoek uit 2015, naar het laagste schaalbedrag in alle bij het ministerie aangemelde reguliere cao's, bleek dat in 38% van de onderzochte cao's een wml-schaal was opgenomen. Deze cao's waren van toepassing op 75% van de werknemers onder de onderzochte cao's.

Uit het tweede onderzoek uit 2016 bleek dat in 46% van de onderzochte cao's een laagste loonschaal op wml-niveau is opgenomen. Deze cao's waren van toepassing op 76% van het totaal aantal werknemers onder de onderzochte cao's.

Uit het laatste onderzoek voor het jaar 2017 bleek dat in 49% van de onderzochte cao's een laagste loonschaal op wml-niveau was opgenomen. Deze cao's waren van toepassing op 76% van de werknemers onder de onderzochte cao's.

In onderstaande grafiek is voor de drie onderzochte jaren het aantal cao's met een schaal op wml-niveau en het daaronder vallend aantal werknemers weergegeven.

Grafiek 3 Percentage cao's, en daaronder vallend aantal werknemers, met een laagste schaalloon op 100% van het wml voor de jaren 2015-2017¹⁰



Naast het aantal cao's met een laagste loonschaal op wml-niveau kan ook de ontwikkeling van het aantal cao's met een laagste loonschaal tussen 100 en 120% van het wettelijk minimumloon in beeld worden gebracht.

Laagste loonschaal tussen 100-120% wml

In 2015 bleek in 75% van de onderzochte cao's een laagste loonschaal opgenomen met daarin een schaalbedrag dat lag tussen 100 en 120% van het wml. Deze cao's waren van toepassing op 98% van de werknemers die vielen onder alle onderzochte cao's.

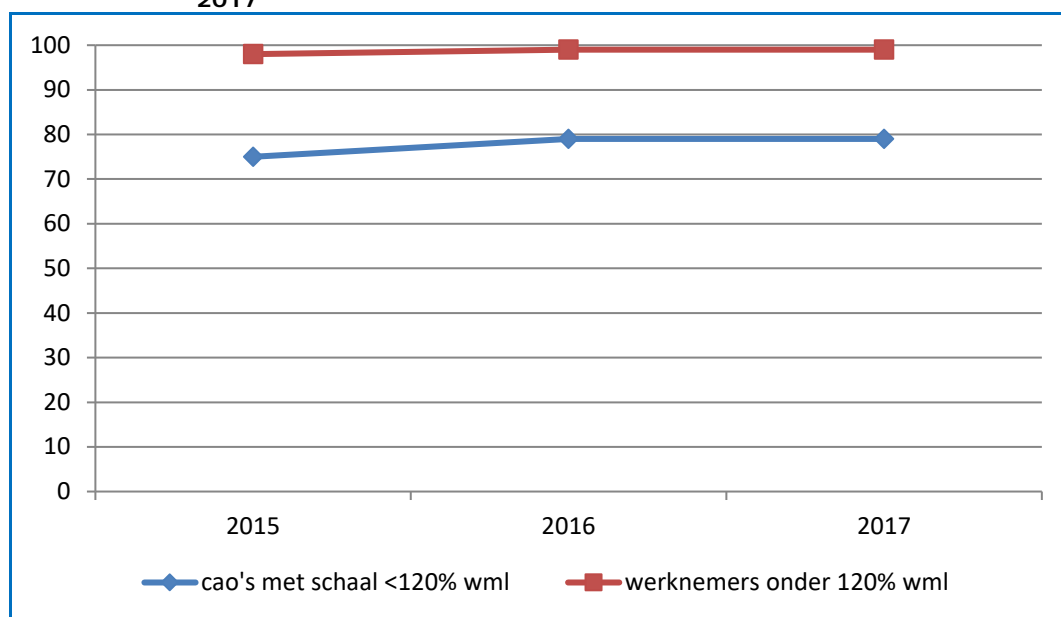
In 2016 bleek in 79% van de onderzochte cao's een laagste loonschaal voor te komen met een schaalbedrag dat lag tussen 100 en 120% van het wml. Deze cao's waren van toepassing op 99% van de werknemers die vielen onder de onderzochte cao's.

In het onderzoek van 2017 bleek dat de cijfers uit 2016 niet waren gewijzigd.

In onderstaande grafiek is voor de drie onderzochte jaren het aantal cao's met een laagste loonschaal, met daarin een schaalbedrag tussen 100 en 120% van het wml weergegeven.

¹⁰ Voor de bijbehorende tabel wordt verwezen naar bijlage III

Grafiek 4 Percentage cao's en daaronder vallend aantal werknemers, met een laagste schaalloon tussen 100-120% van het wml voor de jaren 2015-2017¹¹



3.3.3 Cao's zonder een laagste loonschaal op wml-niveau

Ultimo 2017 heeft 51% van de onderzochte cao's geen laagste loonschaal op wml-niveau opgenomen. In de sector vervoer en communicatie heeft een relatief groot percentage cao's (66%) geen wml-schaal. Ook het percentage werknemers dat valt onder deze cao's is met 65% relatief groot. In de sector industrie en de sector zakelijke dienstverlening ontbreekt in een relatief groot aantal cao's, 51 respectievelijk 53% van de cao's, een wml-schaal. Naar werknemersaantallen gemeten zijn deze cao's van toepassing op 14 respectievelijk 26% van de werknemers.

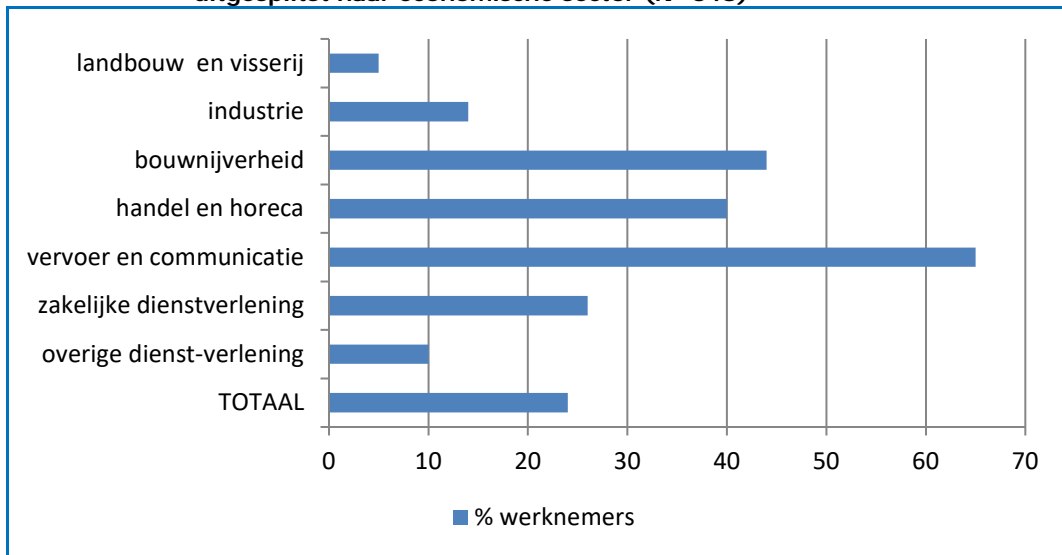
Tabel 9 Aantal en percentage cao's zonder een wml-schaal en het daaronder vallend aantal werknemers, uitgesplitst naar economische sector (N=348)

| economische sector | aantal cao's zonder wml-schaal | % cao's zonder wml-schaal | % werknemers onder cao zonder wml-schaal |
|---------------------------|--------------------------------|---------------------------|--|
| landbouw en visserij | 6 | 46 | 5 |
| industrie | 142 | 51 | 14 |
| bouwnijverheid | 7 | 41 | 44 |
| handel en horeca | 33 | 42 | 40 |
| vervoer en communicatie | 62 | 66 | 65 |
| zakelijke dienstverlening | 54 | 53 | 26 |
| overige dienstverlening | 44 | 42 | 10 |
| totaal | 348 | 51 | 24 |

¹¹ Voor de bijbehorende tabel wordt verwezen naar bijlage III

In onderstaande grafiek is het percentage werknemers in beeld gebracht dat valt onder een cao zonder laagste loonschaal op wml-niveau. In totaal ontbreekt in 51% van de cao's, van toepassing op 24% van de werknemers, een laagste loonschaal op wml-niveau.

Grafiek 5 Percentage werknemers dat valt onder een cao zonder een wml-schaal, uitgesplitst naar economische sector (N=348)



Bij het beoordelen van deze cao's kan rekening gehouden worden met de ingangsdatum van de onderzochte cao's. Naarmate de ingangsdatum van de cao verder in het verleden ligt, is de veronderstelling, hebben cao-partijen minder de mogelijkheid gehad om invulling te geven aan de afspraken uit het sociaal akkoord.

In tabel 10 zijn de onderzochte groep cao's, de 348 cao's zonder een laagste loonschaal op wml-niveau en de 339 cao's met een wml-schaal in beeld gebracht, uitgesplitst naar het jaar waarin de ingangsdatum van de cao valt.

Uit de onderstaande tabel blijkt dat 89% van de onderzochte cao's een ingangsdatum in 2014, 2015, 2016 of 2017 heeft. Van de cao's zonder wml-schaal heeft 87% een ingangsdatum in 2014, 2015, 2016 of 2017. 22% heeft een ingangsdatum die voor 2014 ligt. Ter vergelijking: van de cao's met een wml-schaal heeft 91% een ingangsdatum in 2014, 2015, 2016 of 2017 en 9% een ingangsdatum die eerder ligt.

Tabel 10 Aantal en percentage cao's met en zonder een wml-schaal, uitgesplitst naar jaar waarin de ingangsdatum valt¹

| ingangsdatum | aantal cao's | % cao's | aantal cao's met wml | % cao's | aantal cao's zonder wml | % cao's |
|---------------|--------------|------------|----------------------|------------|-------------------------|------------|
| 2011 | 6 | 1 | 4 | 1 | 2 | 1 |
| 2012 | 21 | 3 | 7 | 2 | 14 | 4 |
| 2013 | 49 | 7 | 21 | 6 | 28 | 8 |
| 2014 | 76 | 11 | 25 | 7 | 51 | 15 |
| 2015 | 128 | 19 | 66 | 20 | 62 | 18 |
| 2016 | 219 | 32 | 121 | 36 | 98 | 28 |
| 2017 | 188 | 27 | 95 | 28 | 93 | 27 |
| totaal | 687 | 100 | 339 | 100 | 348 | 100 |

¹ Door het afronden van de werknemersaantallen kunnen de kolomtotalen afwijken van 100%

Uit bovenstaande tabel blijkt dat van de 687 onderzochte cao's 89% een ingangsdatum heeft die ligt in 2014, 2015, 2016 of 2017. Wordt rekening gehouden met de datum waarop de StvdA een aanbeveling aan cao-partijen heeft gedaan over de opname van een laagste loonschaal ten behoeve van de garantiebanen (21 februari 2014) dan blijkt een deel van deze cao's een ingangsdatum te hebben die ligt vóór de datum van de aanbeveling.

Worden de cijfers hiervoor gecorrigeerd dan blijkt dat 84% van de onderzochte cao's (574 cao's) een ingangsdatum heeft die ligt ná de aanbeveling van de StvdA. 16% van de cao's heeft een ingangsdatum voor de aanbeveling van de StvdA.

Tabel 11 Aantal en percentage cao's, uitgesplitst naar ingangsdatum

| ingangsdatum cao's | % onderzochte cao's (aantal) | % werkn. |
|--------------------|------------------------------|------------|
| voor 1-3-2014 | 16 (113) | 13 |
| na 1-3-2014 | 84 (574) | 87 |
| totaal | 100 | 100 |

51% van de 574 cao's (295 cao's), van toepassing op 81% van de werknemers onder die 574 cao's, heeft een loonschaal op wml-niveau, 49% van de 574 cao's (279 cao's), van toepassing op 21% van de werknemers onder die 574 cao's, heeft geen loonschaal op wml-niveau.

Tabel 12 Aantal en percentage cao's met en zonder een wml-schaal, uitgesplitst naar ingangsdatum

| ingangsdatum cao's | aantal onderzochte cao's | aantal cao's met wml (%) | % werkn. | aantal cao's zonder wml (%) | % werkn. | totaal % |
|--------------------|--------------------------|--------------------------|-----------|-----------------------------|-----------|------------|
| voor 1-3-2014 | 113 | 44 (39) | 46 | 69 (61) | 53 | 100 |
| na 1-3-2014 | 574 | 295 (51) | 81 | 279 (49) | 19 | 100 |
| totaal | 687 | 339 (49) | 76 | 348 (51) | 24 | 100 |

Van de cao's met een ingangsdatum die ligt in de jaren voorafgaand aan de afspraak, heeft 39% (44 van de 113 cao's) een loonschaal op wml-niveau. Deze cao's zijn van toepassing op 46% van de werknemers onder die 113 cao's. 61% (69 van de 113 cao's), van toepassing op 53% van de werknemers onder die 113 cao's, heeft geen loonschaal op wml-niveau.

In onderstaande tabel worden de cao's ingedeeld naar grootteklassen. Twee derde van de onderzochte cao's (67%) valt in de categorieën tot en met 1000 werknemers. Van de cao's zonder een wml-schaal valt ruim drie kwart (76%) in deze categorieën. Ter vergelijking: van de cao's met een wml-schaal valt 58% in een van deze categorieën.

Een derde van de onderzochte cao's (33%) valt in de categorieën met meer dan 1000 werknemers. Bijna een kwart van de cao's zonder wml-schaal (23%) is van toepassing op cao's met meer dan 1000 werknemers en 42% van de cao's met een wml-schaal valt in deze categorieën.

Tabel 13 Aantal en percentage cao's met en zonder een wml-schaal, uitgesplitst naar grootteklasse¹

| werknemers klasse | % onderzochte cao's | aantal cao's met wml | % cao's | aantal cao's zonder wml | % cao's |
|-------------------|---------------------|----------------------|------------|-------------------------|------------|
| <100 | 22 | 50 | 15 | 99 | 28 |
| 100-500 | 37 | 116 | 34 | 137 | 39 |
| 500-1000 | 9 | 30 | 9 | 31 | 9 |
| 1000-3000 | 10 | 37 | 11 | 30 | 9 |
| 3000-8000 | 11 | 46 | 14 | 30 | 9 |
| >=8000 | 12 | 60 | 18 | 21 | 6 |
| totaal | 100 | 339 | 100 | 348 | 100 |

¹ Door het afronden van de werknemersaantallen kunnen de kolomtotalen afwijken van 100%

Voor de cao's zonder laagste loonschaal op wml-niveau is in onderstaande tabel de spreiding van het laagste loon in beeld gebracht. Van deze 348 cao's hebben 8 cao's een doelgroepschaal voor werknemers uit kwetsbare groepen op de arbeidsmarkt, voor arbeidsgehandicapten, wajongers en deelnemers aan arbeidsmarktprojecten en werknemers die vallen onder de Participatiewet. Het laagste schaalloon in deze doelgroepschalen ligt in alle gevallen boven het wettelijk minimumloon maar op of beneden 120% van het wml.

Tabel 14 Spreiding van de laagste schaalbedragen, uitgesplitst naar schaalsoort

| intervallen: | laagste cao-loon | reguliere schaal | aanloop-schaal | doelgroepen schaal |
|---------------|------------------|------------------|----------------|--------------------|
| 100% wml | - | - | - | - |
| 100-105% wml | 63 | 48 | 13 | 4 |
| 105-110% wml | 50 | 39 | 15 | 2 |
| 110-115% wml | 49 | 38 | 16 | - |
| 115-120% wml | 43 | 42 | 6 | 2 |
| >120% wml | 143 | 181 | 13 | - |
| totaal | 348 | 348 | 63 | 8 |

In 63 cao's (18%) is een laagste loonschaal opgenomen waarin het laagste schaalbedrag ligt tussen 100 en 105% van het wml. In 205 cao's (59%) ligt het laagste schaalbedrag beneden 120% van het wml. In 41% van de cao's ligt het laagste cao-loon boven het niveau van 120% van het wettelijk minimumloon. Deze cao's zijn van toepassing op 1% van de werknemers onder de onderzochte cao's.

Van de 63 cao's met een laagste schaalbedrag tussen 100 en 105% van het wml heeft 44% van de cao's (28 cao's) een laagste schaalbedrag dat ligt tussen 100 en 102% van het wml.

Bijlagen

I Onderzochte cao's met jaar waarin ingangdatum valt

| | | Jaar van ingangdatum |
|-----------------------------|--|----------------------|
| LANDBOUW EN VISSERIJ | | |
| 1 | BEDRIJFSVERZORGINGSDIENSTEN | 2016 |
| 2 | BOS EN NATUUR RAAM-CAO | 2016 |
| 3 | CRV | 2017 |
| 4 | CRV MONSTERNEMERS | 2017 |
| 5 | DIERHOUDERIJ | 2014 |
| 6 | GLASTUINBOUW | 2015 |
| 7 | LANDBOUWWERKTUIGEN EXPLOITERENDE ONDERNEMINGEN | 2016 |
| 8 | OPEN TEELTEN | 2017 |
| 9 | PEKO BEHEER BV | 2016 |
| 10 | TRAWLVISSERIJ | 2017 |
| 11 | TUINZAADBEDIJVEN | 2016 |
| 12 | VARKENSVERBETERING IN NEDERLAND | 2013 |
| 13 | WEEFSELKWEEKSECTOR | 2017 |
| INDUSTRIE | | |
| 1 | A SCHULMAN (voorheen ICO HOLLAND B.V.) | 2017 |
| 2 | AARHUSKARLSHAMN NETHERLANDS B.V. | 2017 |
| 3 | ABBOTT HEALTHCARE PRODUCTS B.V. | 2017 |
| 4 | ADM EUROPOORT B.V. (Rt) | 2015 |
| 5 | AGC FLAT GLASS NEDERLAND B.V. | 2014 |
| 6 | AIR PRODUCTS NEDERLAND | 2016 |
| 7 | AKZO NOBEL CHEMICALS | 2015 |
| 8 | AKZO NOBEL COATINGS BV | 2015 |
| 9 | AKZO NOBEL NEDERLAND | 2015 |
| 10 | AKZO NOBEL NEDERLAND HOGER PERSONEEL | 2015 |
| 11 | ALBEMARLE CATALYSTS | 2016 |
| 12 | ALGEMENE VERPAKKINGS INDUSTRIE B.V. | 2017 |
| 13 | ALIOHOS ROTTERDAM BV (voorheen TESSENDERLO CHEMIE ROTTERDAM B.V.) | 2015 |
| 14 | ALKOR DRAKA B.V. | 2016 |
| 15 | ALMATIS B.V. | 2016 |
| 16 | ALPLA NEDERLAND B.V. | 2013 |
| 17 | ALUMINIUM CHEMIE ROTTERDAM | 2017 |
| 18 | AMBACHTELIJKE PLUIMVEE EN WILDBEDIJVEN | 2017 |
| 19 | AMPLEON | 2017 |
| 20 | ANKERPOORT NV | 2016 |
| 21 | ANTERYON CAO | 2014 |
| 22 | APELDOORN FLEXIBEL PACKAGING B.V. | 2016 |
| 23 | APOLLO VREDESTEIN B.V. | 2015 |
| 24 | APOTEX NEDERLAND B.V. | 2016 |
| 25 | ARDAGH GLASS BENELUX | 2015 |
| 26 | ARJOWIGGINS SECURITY B.V. | 2015 |
| 27 | ARKEMA ROTTERDAM B.V. | 2015 |
| 28 | ARKEMA VLISSINGEN B.V. | 2015 |
| 29 | ASHLAND INDUSTRIES NEDERLAND B.V. (voorheen HERCULES ZWIJNDRECHT) | 2016 |
| 30 | ASTELLAS PHARMA EUROPE B.V. | 2017 |
| 31 | AVANTOR PERFORMANCE MATERIALS B.V. | 2015 |
| 32 | AVEBE U.A. | 2016 |
| 33 | AVERY DENNISON MATERIALS NEDERLAND B.V. | 2017 |
| 34 | AXEL CHRISTIERNSSON | 2014 |
| 35 | BAKKERSBEDRIJF | 2016 |
| 36 | BAKSTEENINDUSTRIE, NEDERLANDSE | 2015 |
| 37 | BASELL BENELUX | 2016 |
| 38 | BASF NEDERLAND | 2015 |

| | | Jaar van ingangsdatum |
|----|---|--------------------------------------|
| 39 | BASF NEDERLAND B.V. CATALYSTS DE MEERN | 2014 |
| 40 | BAVARIA N.V | 2015 |
| 41 | BAYER MATERIALSCIENCE B.V. CAO | 2015 |
| 42 | BEREIDE VERF- EN DRUKINKTINDUSTRIE | 2015 |
| 43 | BETONPRODUCTENINDUSTRIE | 2017 |
| 44 | BIGA GROEP B.V. | 2017 |
| 45 | BIO MCN BV | 2016 |
| 46 | BIOHORMA BV | 2016 |
| 47 | BN-INTERNATIONAL | 2015 |
| 48 | BOER SPEELTOESTELLEN B.V. | 2015 |
| 49 | BONAR (voorheen COLBOND BV) | 2015 |
| 50 | BP RAFFINADERIJ ROTTERDAM B.V. | 2017 |
| 51 | BRF (voorheen PLUSFOOD) | 2016 |
| 52 | BRITISH AMERICAN TOBACCO NEDERLAND B.V. | 2017 |
| 53 | BRITISH AMERICAN TOBACCO NIEMEYER B.V. | 2017 |
| 54 | CABOT B.V. | 2016 |
| 55 | CABOT NORIT B.V. | 2015 |
| 56 | CANON | 2016 |
| 57 | CARGILL | 2016 |
| 58 | CARGILL COCOA & CHOCOLATE | 2016 |
| 59 | CELANESE EMULSIONS B.V. | 2015 |
| 60 | CEREXAGRI B.V. | 2015 |
| 61 | CHEMCOM INDUSGTRIES B.V. | 2017 |
| 62 | CHEP BENELUX NEDERLAND BV | 2017 |
| 63 | CHROMAFLO (voorheen EVONIK COLORTREND B.V.) | 2014 |
| 64 | CLIMAX MOLYBDENUM | 2016 |
| 65 | CNC GRONDSTOFFEN | 2016 |
| 66 | COCA-COLA ENTERPRISES NEDERLAND BV | 2017 |
| 67 | CODI INTERNATIONAL | 2017 |
| 68 | COFFEE AND TEA | 2017 |
| 69 | CRODA NEDERLAND B.V | 2017 |
| 70 | CROWN VAN GELDER PAPIERFABRIEKEN | 2017 |
| 71 | CURTEC NEDERLAND | 2017 |
| 72 | DAMCO NETHERLANDS B.V. | 2013 |
| 73 | DANISCO ZAANDAM B.V. | 2017 |
| 74 | DE DIENSTEN CAO | 2017 |
| 75 | DELI - HTL TABAK MAATSCHAPPIJ B.V. | 2016 |
| 76 | DEPRON BV | 2012 |
| 77 | DR. OETKER NEDERLAND B.V. | 2017 |
| 78 | DRANKINDUSTRIE EN GROOTHANDEL IN DRANKEN | 2016 |
| 79 | DS SMITH PACKAGING BARNEVELD BV | 2016 |
| 80 | DS SMITH PACKAGING BEDERLAND BV | 2016 |
| 81 | DS SMITH PAPER DE HOOP | 2016 |
| 82 | DSM LINBUR BV EN BOREALIS PLASTOMERS BV | 2013 |
| 83 | DSM NL SERVICES B.V. | 2017 |
| 84 | DSM SINOCEM | 2016 |
| 85 | Du PONT DE NEMOURS | 2015 |
| 86 | DUCOR PETROCHEMICALS BV | 2016 |
| 87 | DUIKER COMBUSTION ENGINEERS | 2017 |
| 88 | DUTCH GLYCERIN REFINERY B.V. | 2017 |
| 89 | DUYVIS PRODUCTIE B.V. | 2015 |
| 90 | DYKA AANVULLENDE AFSPRAKEN ARBEIDSVOORWAARDEN | 2011 |
| 91 | EASTMAN CHEMICAL MIDDELBURG B.V. | 2017 |
| 92 | ECOLAB PRODUCTION NETHERLANDS BV | 2015 |
| 93 | ELEMENTIS SPECIALTIES NETHERLANDS (voorheen SASOL SERVO B.V.) | 2017 |
| 94 | EMERALD KALAMA CHEMICAL B.V. | 2016 |
| 95 | ENCI HOLDING B.V. EN ENCI N.V. | 2017 |
| 96 | ENEXIS BEDRIJFSPROTOCOL 2009 | 2013 |

| | | Jaar van ingangsdatum |
|-----|---|--------------------------------------|
| 97 | ESD-SIC B.V. | 2014 |
| 98 | ESKA GRAPHIC BOARD B.V. | 2016 |
| 99 | ESSENTRA EXTRUSION B.V. (voorheen ENITOR) | 2016 |
| 100 | ETERNIT | 2017 |
| 101 | FARM FRITES OUDENHOORN | 2016 |
| 102 | FERMACELL B.V. | 2014 |
| 103 | SOLIDUS SOLUTIONS ZUTPHEN B.V. (voorheen Fibor packing) | 2015 |
| 104 | FORBO FLOORING B.V. | 2016 |
| 105 | FORBO-NOVILON B.V. | 2016 |
| 106 | FRESENIUS HEMOCARE NETHERLANDS B.V. | 2016 |
| 107 | FRISIA ZOUT BV | 2016 |
| 108 | GASTERRA | 2015 |
| 109 | GEMAKSVOEDINGINDUSTRIE | 2017 |
| 110 | GIVAUDAN NEDERLAND BV | 2016 |
| 111 | GRAANBE- EN VERWERKENDE BEDRIJVEN | 2017 |
| 112 | GRAFIMEDIA | 2015 |
| 113 | GROENTEN- EN FRUITVERWERKENDE INDUSTRIE | 2014 |
| 114 | GROENVOEDERDROGERIJEN | 2016 |
| 115 | GULPENER BIERBROUWERIJ BV | 2017 |
| 116 | GUNVOR PRETOLEUM ROTTERDAM (voorheen KUWAIT PETROLEUM EUROPOORT B.V.) | 2016 |
| 117 | HATENBOER NEPTUNUS | 2016 |
| 118 | HEINEKEN NEDERLANDS BEHEER | 2015 |
| 119 | HELVOET B.V. | 2013 |
| 120 | HENKEL NEDERLAND BV | 2016 |
| 121 | HISWA (HOUTEN EN KUNSTSTOFFEN JACHTBOUW) | 2015 |
| 122 | HOUTVERWERKENDE INDUSTRIE | 2016 |
| 123 | HUHTAMAKI NEDERLAND BV | 2017 |
| 124 | HUNTSMAN HOLLAND B.V. | 2015 |
| 125 | IAC INTERNATIONAL AUTOMOTIVE COMPONENTS | 2014 |
| 126 | ICL FERTILIZER EUROPE C.V. | 2015 |
| 127 | IMPERIAL TOBACCO JOURE | 2016 |
| 128 | INBEV NEDERLAND N.V. | 2017 |
| 129 | INTERNATIONAL FLAVORS & FRAGRANCES IFF | 2017 |
| 130 | INTERSNACK NEDERLAND BV | 2017 |
| 131 | INTERTASTE B.V. | 2017 |
| 132 | INTOS | 2016 |
| 133 | INVISTA (NEDERLAND) BV | 2016 |
| 134 | JOHNSON MATTHEY BV | 2017 |
| 135 | KALKZANDSTEENINDUSTRIE -/ CELLENBETONINDUSTRIE | 2016 |
| 136 | KARTONNAGE- EN FLEXIBELE VERPAKKINGENBEDRIJF | 2016 |
| 137 | KATWIJK CHEMIE B.V. | 2017 |
| 138 | KEMIRA ROTTERDAM | 2017 |
| 139 | KERRY (NL) B.V. | 2013 |
| 140 | KISUMA CHEMICALS B.V. | 2016 |
| 141 | KIVO PLASTIC VERPAKKINGEN TE VOLENDAM | 2013 |
| 142 | KONINKLIJKE EUROMA B.V. | 2017 |
| 143 | KOOPMANS KONINKLIJKE MEELFABRIEKEN BV | 2015 |
| 144 | KOPPERT BV EN KOPPERT BEHEER BV | 2016 |
| 145 | KREHALON INDUSTRIE | 2016 |
| 146 | LAMBTON-WESTON/MEIJER VOF | 2016 |
| 147 | LANTOR B.V. | 2016 |
| 148 | LANXESS ELASTOMERS BV | 2014 |
| 149 | LANXESS MANUFACTURING NETHERLANDS B.V. | 2017 |
| 150 | LASSIE B.V. | 2016 |
| 151 | LAWTER HEXION SPECIALITY CHEMICALS B.V. (MAASTRICHT) | 2017 |
| 152 | LENSEN TOPPOINT BV | 2017 |
| 153 | LINDE GAS BENELUX B.V. | 2016 |
| 154 | LLOYDS REGISTER RAIL EUROPE B.V. | 2017 |

| | | Jaar van ingangsdatum |
|-----|--|--------------------------------------|
| 155 | LODERS CROKLAAN B.V. | 2017 |
| 156 | LOPAREX BV | 2017 |
| 157 | LUCITE INTERNATIONAL HOLLAND BV | 2016 |
| 158 | M&T GOUD- EN ZILVERNIJVERHEID | 2017 |
| 159 | M&T CARROSSERIEBEDRIJF | 2017 |
| 160 | M&T METAALBEWERKINGSBEDRIJF | 2017 |
| 161 | MALLINCKRODT MEDICAL B.V. | 2016 |
| 162 | MARGARINE- EN SPIJSVETINDUSTRIE | 2017 |
| 163 | MARINE HARVEST STERK BV | 2016 |
| 164 | MARS FOOD EUROPE C.V. | 2017 |
| 165 | MAYR-MELNHOF | 2015 |
| 166 | MC CAIN FOODS HOLLAND | 2015 |
| 167 | MELDON PLASTICS B.V. | 2015 |
| 168 | MENEBA B.V. | 2014 |
| 169 | MENEBA WORMERVEER B.V. | 2014 |
| 170 | MERCK SHARP & DOHME | 2017 |
| 171 | METALEKTRO | 2015 |
| 172 | METALEKTRO B-CAO LUMILEDS | 2015 |
| 173 | MEUBELINDUSTRIE EN MEUBILERINGSBEDRIJVEN | 2017 |
| 174 | MODE- INTERIEUR- TAPIJT- EN TEXTIELINDUSTRIE | 2016 |
| 175 | MOMENTIVE SPECIALITY CHEMICALS B.V. | 2015 |
| 176 | MOMENTIVE SPECIALITY CHEMICALS UK LTD | 2015 |
| 177 | MONDI HEERLEN B.V. | 2016 |
| 178 | MONDI PACKAGING MAASTRICHT | 2017 |
| 179 | MOOG B.V. | 2014 |
| 180 | MOSA, KONINKLIJKE | 2016 |
| 181 | NEDERLANDSE AARDOLIE MAATSCHAPPIJ NAM | 2013 |
| 182 | NEDERLANDSE GASUNIE N.V. CAO | 2017 |
| 183 | NEDMAG INDUSTRIES MINING MANUFACTURING B.V. CALMAG B.V. | 2015 |
| 184 | NESTLE NEDERLAND CAO I | 2016 |
| 185 | NIACET BV | 2015 |
| 186 | NORTH REFINERY REFINING AND TRADING HOLLAND N.V. | 2013 |
| 187 | NUFARM B.V. | 2014 |
| 188 | NUPLEX RESINS | 2016 |
| 189 | NXP CAO | 2015 |
| 190 | O-I MANUFACTURING NETHERLANDS B.V.O-I SALES AND DISTRIBUTION B.V. EN EUROPEAN GROUP B.V. | 2016 |
| 191 | OCI NITROGEN | 2016 |
| 192 | OIM BRABANT BV CAO | 2014 |
| 193 | ORGELBOUWBEDRIJF IN NEDERLAND | 2017 |
| 194 | OWASE-BEDRIJVEN | 2017 |
| 195 | OWENS CORNING VEIL NEDERLAND | 2017 |
| 196 | PAPIERFABRIEK SCHUT BV | 2015 |
| 197 | PAPIERINDUSTRIE | 2016 |
| 198 | PARENCO B.V. | 2016 |
| 199 | PARKETVLOERENONDERNEMINGEN | 2016 |
| 200 | PATHEON BIOLOGICS B.V. | 2015 |
| 201 | PEPSICO NEDERLAND B.V. (voorheen SMITHS FOOD GROUP) | 2015 |
| 202 | PGI NONWOVENS CAO I | 2017 |
| 203 | PHILIP MORRIS HOLLAND B.V. | 2017 |
| 204 | PHILIPS | 2017 |
| 205 | PHILIPS LIGHTING | 2017 |
| 206 | PILLOPAK | 2015 |
| 207 | PIPELIFE NEDERLAND B.V. | 2014 |
| 208 | PLUIMVEEVERWERKENDE INDUSTRIE | 2017 |
| 209 | PLUKON POULTRY HOLDING b.v. | 2016 |
| 210 | POPPIES NEDERLAND B.V. | 2016 |
| 211 | PPG COATINGS NEDERLAND B.V. | 2016 |

| | | Jaar van ingangsdatum |
|-----|--|--------------------------------------|
| 212 | PPG INDUSTRIES FIBER GLASS CAO I | 2016 |
| 213 | PPG INDUSTRIES FIBER GLASS CAO II | 2016 |
| 214 | PQ ZEOLITES BV | 2016 |
| 215 | PRODUCTIE- EN LEVERINGSBEDRIJVEN CAO | 2015 |
| 216 | PROMENS DEVENTER BV | 2016 |
| 217 | PROMENS ZEVENAAR B.V. | 2017 |
| 218 | PURAC BIOCHEM B.V. | 2015 |
| 219 | PYROLL WINSCHOTEN (voorheen WINPAC NETHERLANDS B.V.) | 2016 |
| 220 | QLIP B.V. | 2017 |
| 221 | QSIL NEDERLAND B.V. | 2016 |
| 222 | QUAKER OATS B.V. | 2015 |
| 223 | RECTICEL NEDERLAND | 2016 |
| 224 | RENDAC SON SONAC | 2016 |
| 225 | RENOLIT NEDERLAND B.V. | 2015 |
| 226 | RIXONA B.V. | 2017 |
| 227 | ROCKWOOL CAO | 2016 |
| 228 | RODENSTOCK BENELUX B.V. | 2014 |
| 229 | ROSIER NEDERLAND BV | 2012 |
| 230 | RPC PACKAGING KERKRADE B.V. | 2014 |
| 231 | SAINT-GOBAIN CONSTRUCTION PRODUCTS NEDERLAND B.V. | 2017 |
| 232 | SATURN PETCARE BV | 2013 |
| 233 | SCA HYGIENE PRODUCT SUAMEER | 2016 |
| 234 | SCA HYGIENE PRODUCTS GENNEP BV | 2016 |
| 235 | SCA HYGIENE PRODUCTS HOOGEZAND B.V. | 2016 |
| 236 | SCHUR FLEXIBLE BENELUX BV | 2016 |
| 237 | SEKISUI ALVEO B.V. | 2017 |
| 238 | SHELL NEDERLAND RAFFINADERIJ EN SHELL NEDERLAND CH | 2013 |
| 239 | SIBELCO BENELUX B.V | 2014 |
| 240 | SINIAT | 2014 |
| 241 | SMURFIT KAPPA | 2014 |
| 242 | SMURFIT KAPPA CORRUGATED | 2016 |
| 243 | SOCIALE WERKVOORZIENING | 2015 |
| 244 | SOLIDPACK B.V. | 2017 |
| 245 | SOLVAY CHEMIE | 2016 |
| 246 | SONAC VUREN | 2016 |
| 247 | STEINZEUG-KERAMO B.V. | 2013 |
| 248 | STRUIK FOOD GROUP N.V. | 2015 |
| 249 | SYNPRODO PRODUKTIE | 2015 |
| 250 | SYNTHOS STYRENICS SERVICES B.V. | 2016 |
| 251 | TALENS, KONINKLIJKE I | 2016 |
| 252 | TANDTECHNIEK | 2013 |
| 253 | TATA STEEL | 2015 |
| 254 | TATE AND LYLE NETHERLANDS B.V. | 2016 |
| 255 | TEAM TERMINAL B.V. | 2015 |
| 256 | TEIJIN ARAMID | 2015 |
| 257 | TENNET TSO CAO | 2015 |
| 258 | TEVA PHARMACHEMIE B.V. | 2017 |
| 259 | TIMMERINDUSTRIE | 2017 |
| 260 | TOMINGROEP BV | 2016 |
| 261 | TOTAL LUBRICANTS PLANT BEVERWIJK B.V. | 2014 |
| 262 | TRESPA INTERNATIONAL BV | 2016 |
| 263 | TROBAS GELATINE BV | 2017 |
| 264 | TRONOX PIGMENTS (HOLLAND) B.V. | 2015 |
| 265 | UCC COFFEE BENELUX (voorheen UNITED COFFEE) | 2015 |
| 266 | UMICORE NEDERLAND BV | 2016 |
| 267 | VENDOR BV | 2016 |
| 268 | VILLEROY BOCH WELLNESS B.V. | 2015 |
| 269 | VISKO TEEPAK BV | 2016 |

| | | Jaar van ingangsdatum |
|-------------------------|---|--------------------------------------|
| 270 | VLEESWARENINDUSTRIE | 2016 |
| 271 | VOESTALPINE POLYNORM VAN NIFTRIK BV | 2016 |
| 272 | WATERBEDRIJVEN AANGESLOTEN BIJ DE WWB | 2015 |
| 273 | YARA SLUISKIL | 2016 |
| 274 | ZEELAND REFINERY NV | 2016 |
| 275 | ZEEPFABRIEK DALLI DE KLOK | 2017 |
| 276 | ZEEVISBEDRIJF | 2017 |
| 277 | ZEILMAKERIJEN DEKKLEDENVERVAARDIGING DEKKLEDENVERHUUR SCHEEPSTUIGERIJEN | 2015 |
| 278 | SCHEEPSBENODIGDHEDENHANDEL | 2017 |
| 279 | ZOETWARENINDUSTRIE | 2017 |
| | ZUIVELINDUSTRIE I | 2016 |
| BOUWNIJVERHEID | | |
| 1 | A&O SERVICES B.V. | 2013 |
| 2 | AFBOUW | 2015 |
| 3 | AGTERBERG | 2016 |
| 4 | BITUMINEUZE EN KUNSTSTOF DAKBEDEKKINGSBEDRIJVEN | 2015 |
| 5 | BOUWNIJVERHEID | 2017 |
| 6 | COFELY SERVICES CAO | 2011 |
| 7 | ENERGIE- EN NUTSBEDRIJVEN KABEL EN TELECOM SECTOR CAO | 2016 |
| 8 | HELLENDE DAKEN | 2014 |
| 9 | KESSEL, GEBROEDERS VAN REGULIER | 2015 |
| 10 | M&T ISOLATIEBEDRIJF | 2017 |
| 11 | M&T TECHNISCH INSTALLATIEBEDRIJF | 2017 |
| 12 | NATUURSTEENBEDRIJF | 2016 |
| 13 | PRORAIL | 2017 |
| 14 | RAILINFRASTRUCTUUR | 2016 |
| 15 | SCHILDERS-, AFWERKINGS- EN GLASZETBEDRIJF IN NEDERLAND | 2016 |
| 16 | SMINK (CAO-SMINK) | 2013 |
| 17 | WATERBOUW | 2015 |
| HANDEL EN HORECA | | |
| 1 | AARDAPPELEN GROENTEN EN FRUIT, DETAILHANDEL IN- | 2016 |
| 2 | AB MAURI | 2016 |
| 3 | ACTION NON FOOD B.V. | 2016 |
| 4 | ADRI EN ZOON SCHAAL EN SCHELDPDIERENHANDEL TE YERSEKE | 2013 |
| 5 | AIRCRAFT FUEL SUPPLY B.V. | 2014 |
| 6 | ALBERT HEIJN LOGISTICS | 2017 |
| 7 | ALBRON CP NEDERLAND B.V. | 2016 |
| 8 | AMMERAAL BELTECH NEDERLAND BEHEER B.V. | 2016 |
| 9 | APOTHEKEN | 2016 |
| 10 | APOTHEKERS IN DIENSTVERBAND | 2017 |
| 11 | AUDAX | 2017 |
| 12 | BANDEN EN WIELENBRANCHE | 2016 |
| 13 | BLOEMBOLLEN, GROOTHANDEL IN- | 2016 |
| 14 | BLOEMEN EN PLANTEN GROOTHANDEL IN- | 2017 |
| 15 | BOEHRINGER INGELHEIM ANIMAL HEALTH OPERATIONS BV | 2016 |
| 16 | BOEKHANDEL EN KANTOORVAKHANDEL | 2017 |
| 17 | BROCACEF HOLDING NV | 2016 |
| 18 | C en D FOODS (NETHERLANDS) B.V. | 2016 |
| 19 | CARGLASS B.V. | 2017 |
| 20 | CELAVITA B.V. | 2016 |
| 21 | CENTRAAL BOEKHUIS CULEMBORG | 2017 |
| 22 | CONTRACTCATERINGBRANCHE | 2016 |
| 23 | DAGRECREATIE | 2017 |
| 24 | DIBEVO (voorheen DIEREN- AQUARIUM- EN HENGELSPORTSPECIAALZAKEN DETAILH IN-) | 2016 |

| | | Jaar van ingangsdatum |
|----|---|--------------------------------------|
| 25 | DIVERSEY NEDERLAND | 2016 |
| 26 | DLF BV | 2017 |
| 27 | DOCMORRIS N.V. | 2015 |
| 28 | DOE-HET-ZELFBRANCHE | 2016 |
| 29 | DROGISTERIJBRANCHE | 2017 |
| 30 | ENERGIE- EN NUTSBEDRIJVEN WENB SECTOR CAO AFVAL EN MILIEUBEDRIJVEN | 2016 |
| 31 | ETOS B.V. WINKELPERONEEL VAN | 2015 |
| 32 | FASHION EN SPORT INRETAIL (voorheen MODE EN SPORTDTH) | 2016 |
| 33 | GB PLANGE THE NETHERLANDS B.V. | 2013 |
| 34 | GENENCOR INTERNATIONAL BV | 2014 |
| 35 | GROENTEN EN FRUIT GROOTHANDEL IN- | 2017 |
| 36 | GROOTHANDEL IN EIEREN EN EIPRODUCTEN EN DE EIPRODUCTENINDUSTRIE | 2017 |
| 37 | H.VAN WIJNEN B.V. | 2016 |
| 38 | HEUVELMAN SOUND AND VISION B.V. | 2015 |
| 39 | HOCHWALD NEDERLAND B.V. | 2016 |
| 40 | HORECA- EN AANVERWANTE BEDRIJF | 2012 |
| 41 | HORECAPRODUCTEN GROOTHANDEL IN- | 2013 |
| 42 | HORTICOOP B.V. | 2015 |
| 43 | HOUTHANDEL | 2015 |
| 44 | IKEA NEDERLAND B.V. EN INTER IKEA SYSTEMS B.V. | 2014 |
| 45 | INNOSEEDS B.V. | 2017 |
| 46 | INTERTEK NEDERLAND B.V. | 2014 |
| 47 | INTERTEK POLYCHEMLAB BV | 2017 |
| 48 | JUMBO LOGISTICS | 2016 |
| 49 | KAASPAKHUISBEDRIJF, PARTICULIER | 2017 |
| 50 | LA PLACE B.V. | 2011 |
| 51 | LEVENS MIDDELEN, GROOTWINKELBEDRIJVEN VGL LEVENS MIDDELEN, ZOETWAREN, TABAKSPRODUCTEN EN BAKKERIJPRODUCTEN | 2013 |
| 52 | GROOTHANDEL IN- | 2016 |
| 53 | LEVENS MIDDELENBEDRIJF | 2013 |
| 54 | MEBIN | 2017 |
| 55 | MEDICA EUROPE BV | 2013 |
| 56 | MEDIQ N.V. | 2016 |
| 57 | MONDO MINERALS B.V. | 2016 |
| 58 | MOTORVOERTUIGENBEDRIJF EN TWEEWIELERBEDRIJF | 2014 |
| 59 | MUZIEKINSTRUMENTEN EN BLADMUZIEK | 2016 |
| 60 | OFFSHORE CATERING | 2017 |
| 61 | OORDT PORTIONPACK B.V. VAN | 2015 |
| 62 | PAPYRUS B.V. | 2016 |
| 63 | PQ SILICAS B.V. | 2016 |
| 64 | RECREATIE | 2017 |
| 65 | SLAGERSBEDRIJF | 2016 |
| 66 | SMALS BOUWGRONDSTOFFEN B.V. | 2013 |
| 67 | SONNEBORN REFINED PRODUCTS B.V. | 2015 |
| 68 | TANKSTATIONS EN WASBEDRIJVEN | 2015 |
| 69 | TECHNISCHE GROOTHANDEL | 2016 |
| 70 | TEXTIEL GROOTWINKELBEDRIJVEN | 2017 |
| 71 | TEXTIELGOEDEREN EN AANVERWANTE ARTIKELEN GROOTHANDEL IN | 2017 |
| 72 | TILBURG HOLDING B.V., VAN | 2015 |
| 73 | UNITED DUTCH BREWERIES BV | 2016 |
| 74 | UNIVAR ZWIJNDRECHT N.V. | 2015 |
| 75 | Van DIJK EDUCATIE BV CAO | 2016 |
| 76 | VISDETAILHANDEL | 2017 |
| 77 | VLAKGLAS, GLASBEWERKINGS- EN GLAZENIERSBEDRIJF, GROOTHANDEL IN- | 2017 |
| 78 | VLEESSECTOR | 2016 |

| | | Jaar van ingangsdatum |
|--------------------------------|---|--------------------------------------|
| VERVOER EN COMMUNICATIE | | |
| 1 | ADIDAS LOGISTIC SERVICES MOERDIJK MAASVLAKTE | 2012 |
| 2 | AMSTEL TELEVISIE VIJF B.V. | 2017 |
| 3 | APM TERMINALS MAASVLAKTE II B.V. CAO 2014-2017 | 2014 |
| 4 | AQUABUS B.V. | 2016 |
| 5 | ARDENT MARITIME NETHERLANDS B.V. | 2015 |
| 6 | AVIAPARTNER BV | 2011 |
| 7 | BEROEPSGOEDERENVERVOER OVER DE WEG EN DE VERHUUR VAN MOBIELE KRANEN | 2017 |
| 8 | BESLOTEN BUSVERVOER | 2016 |
| 9 | BINNENSCHPEEVAART | 2013 |
| 10 | BIOSCOOPBEDRIJF | 2014 |
| 11 | CHEMGAS SHIPPING BV | 2013 |
| 12 | COSCO CONTAINER LINES (NETHERLANDS) B.V. EN CROSS-OCEAN B.V. | 2017 |
| 13 | DB SCHENKER RAIL NEDERLAND B.V. | 2013 |
| 14 | DFDS SEAWAYS B.V. | 2015 |
| 15 | DHL EXPRESS NEDERLAND | 2016 |
| 16 | DHL LOGISTICS NEDERLAND | 2015 |
| 17 | DHL PARCEL NEDERLAND | 2017 |
| 18 | DIRKZWAGER'S COASTAL & DEEP SEA PILOTAGE BV | 2016 |
| 19 | DNATA (voorheen AVIAPARTNER CARGO) | 2015 |
| 20 | DSV SOLUTIONS B.V. | 2015 |
| 21 | EASYJET VLIEGERS WERKENDE VANUIT NEDERLAND | 2016 |
| 22 | ECT | 2012 |
| 23 | ERICSSON BROADCAST SERVICES | 2015 |
| 24 | ETOS DISTRIBUTIE & LOGISTIEK BV / HOOFDKANT- ETOS BV | 2015 |
| 25 | EUROPEES MASSAGOED-OVERSLAGBEDRIJF, EMO | 2013 |
| 26 | FAIRSTAR HEAVY TRANSPORT NV | 2014 |
| 27 | GRONINGEN AIRPORT EELDE NV | 2016 |
| 28 | GVB | 2016 |
| 29 | HANDELSVAART | 2014 |
| 30 | HAPAG-LLOYD ROTTERDAM | 2016 |
| 31 | HAVENBEDRIJF ROTTERDAM | 2016 |
| 32 | HTM-CAO | 2012 |
| 33 | IGMA | 2017 |
| 34 | KLM GRONDPERSONEEL | 2016 |
| 35 | KONINKLIJKE KPN N.V. | 2016 |
| 36 | KONINKLIJKE VAN DER WEES WATERTRANSPORTEN BV | 2013 |
| 37 | KOTUG HARBOUR TOWAGE ROTTERDAM B.V. | 2015 |
| 38 | KRAMER TERMINALS SERVICES B.V. | 2012 |
| 39 | LOODSWEZEN B.V. NEDERLANDS | 2016 |
| 40 | Maas INTERNATIONAL BENELUX | 2015 |
| 41 | MAASTRICHT AACHEN AIRPORT | 2014 |
| 42 | MAASTRICHT HANDLING SERVICES | 2014 |
| 43 | MAERSK BENELUX B.V. | 2015 |
| 44 | MAERSK SHIP MANAGEMENT BV | 2014 |
| 45 | MARFO B.V. | 2015 |
| 46 | MARTINAIR HOLLAND VLIEGERS | 2017 |
| 47 | MENZIES WORLD CARGO (NETHERLAND) B.V. | 2013 |
| 48 | MULTIMODAAAL VERVOER | 2016 |
| 49 | NEP BROADCAST SERVICES (voorheen DUTCHVIEW B.V. CAO) | 2016 |
| 50 | NOORDGASTRANSPOORT B.V. | 2016 |
| 51 | NEDERLANDSE SPOORWEGEN | 2015 |
| 52 | OILTANKING AMSTERDAM | 2017 |
| 53 | OMROEPPERSONEEL | 2015 |
| 54 | OPENBAAR VERVOER | 2016 |
| 55 | OVET PERSONEEL IN DE STUWADOORS EN TECHNISCHE DIENST | 2013 |
| 56 | POSTKANTOREN BV | 2012 |
| 57 | POSTNL CAO VOOR POSTBEZORGERS | 2015 |
| 58 | POSTNL CAO VOOR POSTNL | 2017 |

| | | Jaar van ingangsdatum |
|----|--|--------------------------------------|
| 59 | POSTNL VOOR ZATERDAGBESTELLERS | 2017 |
| 60 | POSTVERSPREIDERS | 2014 |
| 61 | RAIL SERVICE CENTER ROTTERDAM B.V. | 2014 |
| 62 | REDERIJ T. MULLER | 2012 |
| 63 | ROTTERDAM-ANTWERPEN PIJPLEIDING (NEDERLAND) NV | 2015 |
| 64 | SBS PRODUCTIONS B.V. | 2017 |
| 65 | SCA LOGISTICS (voorheen INTERFOREST TERMINAL ROTTERDAM B.V.) | 2016 |
| 66 | SCHIPHOL NEDERLAND B.V. | 2016 |
| 67 | SECURCASH (voorheen BRINKS NEDERLAND BV) | 2016 |
| 68 | SELEKTVRACHT | 2014 |
| 69 | SLEEPDIENST ADRIAAN KOOREN | 2012 |
| 70 | SMIT HARBOUR TOWAGE ROTTERDAM B.V. | 2014 |
| 71 | SMIT TAK VARENDE MAANDLONERS VML | 2012 |
| 72 | SPLIETHOFF BEHEER | 2014 |
| 73 | STENA LINE STEVEDORING B.V. | 2014 |
| 74 | STUWADOORSBEDRIJF VAN ROOIJ BV CAO | 2016 |
| 75 | SVITZER OCEAN TOWAGE CAO | 2012 |
| 76 | SWISSPORT AMSTERDAM B.V. | 2014 |
| 77 | TARBIT TANKERS SERVICES B.V. | 2012 |
| 78 | TAXIVERVOER | 2017 |
| 79 | TERSCHELLINGER STOOMBOOT MAATSCHAPPIJ | 2017 |
| 80 | TESO, TEXELS EIGEN STOOMBOOT ONDERNEMING | 2015 |
| 81 | THYSSENKRUPP VEERHAVEN B.V. BISON | 2015 |
| 82 | TRANSAVIA AIRLINES CABINEPERSONEEL | 2013 |
| 83 | TRANSAVIA AIRLINES VLIEGERS | 2013 |
| 84 | UITGEVERIJBEDRIJF | 2015 |
| 85 | UNILASH B.V. | 2014 |
| 86 | UNIPORT MULTIPURPOSE TERMINALS B.V. | 2012 |
| 87 | UTI NEDERLAND B.V. | 2014 |
| 88 | VCK LOGISTICS AIRFREIGHT B.V. | 2017 |
| 89 | VERHURENDE BEDRIJVEN BULKSECTOR ROTTERDAMS HAVENGEBIED | 2016 |
| 90 | VEROCOG | 2013 |
| 91 | VOLKER WESSELS TELECOM B.V. | 2013 |
| 92 | VROON OFFSHORE SERVICES BV CAO ZEEVARENDEN | 2015 |
| 93 | VROON SHIP MANAGEMENT BV | 2012 |
| 94 | WAGENBORG PASSAGIERSDIENSTEN | 2015 |

ZAKELIJKE DIENSTVERLENING

| | | |
|----|------------------------------------|------|
| 1 | ABAB GROEP B.V. | 2017 |
| 2 | ABN-AMRO | 2016 |
| 3 | ACHMEA B.V. | 2015 |
| 4 | ACTOR BUREAU VOOR SECTORADVIES CAO | 2017 |
| 5 | AEGON NEDERLAND N.V. | 2015 |
| 6 | ALTAJO B.V. | 2011 |
| 7 | ANWB | 2015 |
| 8 | APG GROEP CAO | 2015 |
| 9 | ARCADIS CAO | 2013 |
| 10 | ARCHITECTENBUREAUS | 2017 |
| 11 | ASPEN OSS | 2017 |
| 12 | ATRADIUS NEDERLAND | 2012 |
| 13 | AZL N.V. | 2016 |
| 14 | BANKEN CAO | 2017 |
| 15 | BEVEILIGING | 2017 |
| 16 | BEVEILIGING, PARTICULIERE | 2017 |
| 17 | BILTHOVEN BIOLOGICALS | 2016 |
| 18 | BLUE CIRCLE | 2016 |
| 19 | BLUE SKY GROUP | 2017 |

| | | Jaar van ingangsdatum |
|----|---|--------------------------------------|
| 20 | BRAVEHEART SHIPPING BV | 2012 |
| 21 | BV 18K | 2017 |
| 22 | CHEVRON ORONITE TECHNOLOGY BV | 2016 |
| 23 | CINOP | 2016 |
| 24 | CLEARWATER CREW B.V. | 2016 |
| 25 | CONTRACTING NL BV | 2013 |
| 26 | COOPERATIEVE VGZ | 2015 |
| 27 | CTW-ANTEAGROUP (voorheen CTW-CAO-ORANJEWOUDE REALISATIE B.V.) | 2015 |
| 28 | DE NEDERLANDSCHE BANK NV | 2017 |
| 29 | DE VOLKSBANK (VOORHEEN SNS BANK N.V.) | 2017 |
| 30 | DELTA LLOYD NV | 2017 |
| 31 | DEUTSCHE BANK IN NEDERLAND | 2012 |
| 32 | DIENST LANDBOUWKUNDIG ONDERZOEK (DLO) STICHTING | 2015 |
| 33 | DIERENARTSPRAKTIJKEN | 2016 |
| 34 | DIERENARTSPRAKTIJKEN (DIERENARTSEN IN LOONDIENST) | 2017 |
| 35 | DIRKZWAGER FINANCIAL SERVICES BV | 2015 |
| 36 | DISHMAN NETHERLANDS B.V. | 2014 |
| 37 | DPA FLEX PROFESSIONALS | 2015 |
| 38 | DUBOIS EN CO. REGISTERACCOUNTANTS EN VAN TUNEN EN PARTNERS CAO | 2014 |
| 39 | EUROFINES AGRO TESTING WAGENINGEN (voorheen BLGG AGROXPERTUS BV) | 2016 |
| 40 | EVENEMENTEN- EN HORECABEVEILIGINGSBRANCHE | 2014 |
| 41 | FLORA HOLLAND | 2015 |
| 42 | FUJICOLOR BENELUX B.V. | 2013 |
| 43 | GENPACT NL B.V. | 2017 |
| 44 | GEZONDHEIDSDIENSTEN VOOR DIEREN | 2016 |
| 45 | GRONTMIJ CAOS | 2015 |
| 46 | GWK TRAVELEX N.V. | 2014 |
| 47 | HAL BEHEER BV | 2013 |
| 48 | HEINEKEN GROUP B.V. | 2014 |
| 49 | HFP OFFSHORE | 2016 |
| 50 | HOVENIERSBEDRIJF IN NEDERLAND | 2016 |
| 51 | INCLUSIEF GROEP NV | 2017 |
| 52 | NN | 2016 |
| 53 | ING-BANK | 2015 |
| 54 | ISA HTV BV | 2016 |
| 55 | JAARBEURS VERENIGING KONINKLIJKE NEDERLANDSE | 2014 |
| 56 | JUMBO CREW SERVICES B.V. | 2016 |
| 57 | KEMA | 2016 |
| 58 | KWALITEITS-CONTROLE-BUREAU | 2017 |
| 59 | Mn SERVICES N.V. | 2017 |
| 60 | MOVARES NEDERLAND B.V. | 2017 |
| 61 | NBBU VASTE MEDEWERKERS UITZENDBUREAUS NEDERLANDSE ALGEMENE KEURINGSDIENST VOOR ZAAIGOED EN POOTGROND VAN LANDBOUWGEWASSEN (NAK) | 2015 |
| 62 | LANDBOUWGEWASSEN (NAK) | 2016 |
| 63 | NIC GROEP | 2014 |
| 64 | NIZO FOOD RESEARCH | 2014 |
| 65 | ODV MARITIEM BV (voorheen SWETSODV GROEP BV) | 2016 |
| 66 | ONDERZOEKINSTELLINGEN CAO | 2017 |
| 67 | ONSTREAM PROJECT SERVICES B.V. | 2014 |
| 68 | ORSIMA | 2016 |
| 69 | OSG CAO 2013 | 2013 |
| 70 | PANTEIA B.V. | 2016 |
| 71 | PGGM | 2016 |
| 72 | PHARMACEUTICAL RESEARCH ASSOCIATES GROUP | 2017 |
| 73 | PLANTION HOLDING B.V. | 2017 |
| 74 | PROFCORE | 2017 |
| 75 | RABO VASTGOEDGROEP | 2013 |
| 76 | RABOBANK | 2017 |

| | | Jaar van ingangsdatum |
|-----|--|--------------------------------------|
| 77 | RBS NEDRLAND CAO | 2016 |
| 78 | REISBRANCHE | 2016 |
| 79 | SAPPI NETHERLANDS B.V. | 2015 |
| 80 | SCHOONMAAK- EN GLAZENWASSERSBEDRIJF | 2017 |
| 81 | SIGNBEDRIJVEN | 2016 |
| 82 | SITECH SERVICES B.V. | 2016 |
| 83 | SMILDE FERBINE | 2016 |
| 84 | STAMICARBON B.V. | 2017 |
| 85 | STATE STREEET BANK EUROPE LIMITED AMSTERDAM BRANCH | 2013 |
| 86 | STICHTING DYADE DIENSTVERLENING | 2017 |
| 87 | STICHTING PLURYN MAATSCH ONDERNEMINGEN | 2017 |
| 88 | TALENT EN PRO | 2017 |
| 89 | TENTOONSTELLINGSBEDRIJVEN | 2015 |
| 90 | VAN STRAATEN POST | 2017 |
| 91 | VERENIGDE BEDRIJVEN VANDERVALK+DE GROOT B.V. | 2017 |
| 92 | VERVOERSTEAM B.V. | 2014 |
| 93 | VERVOERSTEAM NEDERLAND B.V. | 2014 |
| 94 | VERZEKERINGSBEDRIJF BINNENDIENST | 2016 |
| 95 | VISAFSLAG URK | 2014 |
| 96 | VIVAT CAO 2017 | 2017 |
| 97 | VVV | 2014 |
| 98 | WELTEN | 2016 |
| 99 | WIAL | 2013 |
| 100 | WOONDIENSTEN | 2014 |
| 101 | ZORGVERZEKERAARS | 2016 |

OVERIGE DIENSTVERLENING

| | | |
|----|--|------|
| 1 | ABVAKABO FNV | 2014 |
| 2 | ALGEMENE ONDERWIJSBOND AOb-FNV BONDGENOTEN | 2015 |
| 3 | AMBULANCEZORG | 2015 |
| 4 | ASTMA FONDS LONGSTICHTING | 2017 |
| 5 | BEROEPSONDERWIJS EN VOLWASSENENEDUCATIE, BVE | 2016 |
| 6 | BESTUURDERS PO 2013 | 2015 |
| 7 | BESTUURDERS VO | 2017 |
| 8 | BIBLIOTHEKEN, OPENBARE | 2015 |
| 9 | CARRE, EXPLOITATIEMAATSCHAPPIJ THEATER | 2013 |
| 10 | CBR, STICHTING CENTRAAL BUREAU RIJVAARDIGHEIDSBEWIJZEN | 2016 |
| 11 | CDA IN DIENST VOOR DE STICHTING PERSONEELSDIENSTEN | 2017 |
| 12 | CDA, PERSONEEL IN DIENST VAN HET CDA | 2017 |
| 13 | CHRISTELIJK NATIONAAL VAKVERBOND | 2017 |
| 14 | CIZ | 2016 |
| 15 | CNV DIENSTENBOND | 2014 |
| 16 | CNV ONDERWIJS | 2014 |
| 17 | CNV VAKCENTRALE CAO 2014 | 2015 |
| 18 | CNV VAKMENSEN | 2016 |
| 19 | CONSUMENTENBOND | 2016 |
| 20 | CONTRACTSPELERS BETAALD VOETBAL | 2014 |
| 21 | DAGATTRACTIEBEDRIJF CAO | 2016 |
| 22 | DE OPVOEDPOLI | 2017 |
| 23 | DEFENSIE-PERSONEEL | 2017 |
| 24 | DEKRA CERTIFICATION B.V. | 2017 |
| 25 | DIERENPARK EMMEN | 2014 |
| 26 | FNV-ORGANISATIES | 2015 |
| 27 | FOKUS EXPLOITATIE, STICHTING | 2017 |
| 28 | GEESTELIJKE GEZONDHEIDSZORG (GGZ) | 2017 |
| 29 | GEHANDICAPTENZORG | 2017 |
| 30 | GEMEENTE-AMBTENAREN | 2017 |

| | | Jaar van ingangdatum |
|----|--|-------------------------------------|
| 31 | GEZONDHEIDSCENTRA | 2015 |
| 32 | GOLF BRANCHE | 2016 |
| 33 | GVO en HVO CAO | 2014 |
| 34 | HARTMAN PRODUCTIE & EVENEMENTENSERVICE BV | 2013 |
| 35 | HAS KENNISTRANSFER EN BEDRIJFSOPL. | 2016 |
| 36 | HET MUZIEKTHEATER | 2011 |
| 37 | HOGER BEROEPSONDERWIJS | 2017 |
| 38 | HOME BASE SUPPORT APELDOORN | 2012 |
| 39 | HUISARTS IN DIENST BIJ EEN HUISARTS HIDHA | 2014 |
| 40 | HUISARTSENZORG | 2017 |
| 41 | HUMAN TOTAL CARE B.V. | 2017 |
| 42 | INTERNATIONAL SALES PROMOTION EN HOSPITALITY SERVICES ISP HS | 2016 |
| 43 | JEUGDZORG | 2017 |
| 44 | KAPPERSBEDRIJF | 2014 |
| 45 | KENNISCENTRA BEROEPSONDERWIJS BEDRIJFSLEVEN | 2014 |
| 46 | KINDEROPVANG VOOR KINDERCENTRA EN GASTOUDERBUREAUS | 2016 |
| 47 | KLM FLIGHT ACADEMY TE EELDE | 2015 |
| 48 | KONINKLIJK INSTITUUT VOOR DE TROPEN (KIT) | 2017 |
| 49 | KRAAMZORG | 2016 |
| 50 | KUNSTEDUCATIE | 2017 |
| 51 | METROPOLE ORKEST 2014 CAO | 2014 |
| 52 | MO-ZAAK 2014-2015 | 2014 |
| 53 | MUSEUM CAO | 2016 |
| 54 | NEDERLANDS HORECA GILDE (NHG CAO) | 2014 |
| 55 | NEDERLANDS INSTITUUT VOOR BEELD EN GELUID | 2017 |
| 56 | NEDERLANDSE UNIVERSITEITEN | 2016 |
| 57 | NEDERLANDSE LOTERIJ ORGANISATIE | 2016 |
| 58 | NEDERLANDSE PODIA | 2017 |
| 59 | NETHERLANDS SCHOOL OF PUBLIC HEALTH AND OCCUPATIONAL HEALTH | 2017 |
| 60 | NWBC voor de KUNSTSTOF- EN RUBBERINDUSTRIE | 2017 |
| 61 | OBT | 2017 |
| 62 | ONDERWIJSADVIESBUREAUS CAO | 2012 |
| 63 | ONS MIDDELBAAR ONDERWIJS | 2014 |
| 64 | ORKESTEN, NEDERLANDSE | 2013 |
| 65 | PARADISO | 2017 |
| 66 | POLITIE-PERSONEEL | 2015 |
| 67 | PRIMAIR ONDERWIJS | 2016 |
| 68 | PROVINCIES | 2016 |
| 69 | PUBLIEKRECHTELIJKE BEDRIJFSORGANISATIE | 2012 |
| 70 | RECLASSERING | 2017 |
| 71 | REFORMATORISCH PRIMAIR ONDERWIJS | 2016 |
| 72 | RIJKSPERSONEEL | 2017 |
| 73 | SANQUIN BLOEDVOORZIENING | 2014 |
| 74 | SBB | 2017 |
| 75 | SLO CAO 2013 | 2013 |
| 76 | SNV NEDERLAND | 2014 |
| 77 | SOCIAAL ECONOMISCHE RAAD, SER | 2016 |
| 78 | SOCIALE VERZEKERINGSBANK | 2014 |
| 79 | SPORT | 2016 |
| 80 | SPORTVERENIGINGEN | 2016 |
| 81 | STICHTING CJG RIJNMOND TE ROTTERDAM | 2016 |
| 82 | STICHTING CLINICLOWNS NEDERLAND | 2015 |
| 83 | STICHTING GREENPEACE COUNCIL | 2016 |
| 84 | STICHTING MAASTRICHT SCHOOL OF MANAGEMENT | 2016 |
| 85 | STICHTING MUZIEKCENTRUM VAN DE OMROEP | 2015 |
| 86 | STICHTING ONDERSTEUNING TWEDE KAMERFRACHTIE PARTIJ VAN DE ARBEID | 2016 |
| 87 | STICHTING STEDELIJK MUSEUM AMSTERDAM (SSMA) | 2014 |
| 88 | STICHTING STRANDEXPLOITATIE VEERE | 2017 |

| | | Jaar van ingangsdatum |
|-----|---|--------------------------------------|
| 89 | TEXTIELVERZORGING | 2015 |
| 90 | TEXTIELVERZORGING MEDEWERERS STERIELE HULPMIDDELEN | 2017 |
| 91 | THEATER EN DANS V/H DANS | 2016 |
| 92 | UITVAARTBRANCHE (voorheen UITVAARTVERZORGING) | 2016 |
| 93 | UITVOERINGSINSTITUUT WERKNEMERSVERZEKERINGEN (UWV) | 2016 |
| 94 | UNIVERSITAIR MEDISCHE CENTRA | 2015 |
| 95 | UNIVERSITEIT NYENRODE BV | 2017 |
| 96 | VERMO | 2013 |
| 97 | VERPLEEG-, VERZORGINGSTEHUIZEN EN THUISZORG | 2016 |
| 98 | VOEDINGSCENTRUM NEDERLAND STICHTING | 2013 |
| 99 | VOORTGEZET ONDERWIJS | 2016 |
| 100 | WELZIJN EN MAATSCHAPPELIJKE DIENSTVERLENING WERKGEVERSVERENIGING ADVIESORGANISATIE VOOR ONDERWIJS EN | 2017 |
| 101 | ADVIESORGANISATIE VOOR ONDERWIJS EN JEUGD | 2015 |
| 102 | WIJGULA CAO | 2013 |
| 103 | ZELFSTANDIGE KLINIEKEN NEDERLAND | 2017 |
| 104 | ZIEKENHUIZEN | 2017 |
| 105 | ZWEMBADEN | 2017 |

II Cao's met en zonder een wml-schaal

| | | niveau laagste schaalloon | niveau hoogste schaalloon |
|-----------------------------|--|---------------------------------|---------------------------------|
| LANDBOUW EN VISSERIJ | | | |
| 1 | BEDRIJFSVERZORGINGSDIENSTEN | 104,57 | 127,51 |
| 2 | BOS EN NATUUR RAAM-CAO | 124,74 | |
| 3 | CRV | 155,93 | |
| 4 | CRV MONSTERNEMERS | 115,71 | 115,71 |
| 5 | DIERHOUDERIJ | wml | 131,16 |
| 6 | GLASTUINBOUW | wml | 123,97 |
| 7 | LANDBOUWWERKTUIGEN EXPLOITERENDE ONDERNEMINGEN | wml | 120,77 |
| 8 | OPEN TEELTEN | wml | 114,95 |
| 9 | PEKO BEHEER BV | wml | |
| 10 | TRAWLVISSERIJ | 156,17 | |
| 11 | TUINZAADBEDRIJVEN | wml | 140,82 |
| 12 | VARKENSVERBETERING IN NEDERLAND | 127,55 | 147,38 |
| 13 | WEEFSELKWEEKSECTOR | wml | 127,89 |
| INDUSTRIE | | | |
| 1 | A SCHULMAN | 120,35 | 147,12 |
| 2 | AARHUSKARLSHAMN NETHERLANDS B.V. | 138,24 | 157,34 |
| 3 | ABBOTT HEALTHCARE PRODUCTS B.V. | wml | 166,34 |
| 4 | ADM EUROPOORT B.V. (Rt) | 164,37 | 184,55 |
| 5 | AGC FLAT GLASS NEDERLAND B.V. | 114,62 | 123,21 |
| 6 | AIR PRODUCTS NEDERLAND | 118,89 | 179,02 |
| 7 | AKZO NOBEL CHEMICALS | 122,11 | 153,98 |
| 8 | AKZO NOBEL COATINGS BV | 119,18 | 150,14 |
| 9 | AKZO NOBEL NEDERLAND | 120,28 | 150,99 |
| 10 | AKZO NOBEL NEDERLAND HOGER PERSONEEL | 159,71 | 229,12 |
| 11 | ALBEMARLE CATALYSTS | 147,64 | 164,05 |
| 12 | ALGEMENE VERPAKKINGS INDUSTRIE B.V. | 138,65 | |
| 13 | ALIOHOS ROTTERDAM BV | wml | 128,85 |
| 14 | ALKOR DRAKA B.V. | 119,31 | 126,72 |
| 15 | ALMATIS B.V. | 113,31 | 157,65 |
| 16 | ALPLA NEDERLAND B.V. | 109,48 | 113,13 |
| 17 | ALUMINIUM CHEMIE ROTTERDAM | 138,63 | 147,63 |
| 18 | AMBACHTELIJKE PLUIMVEE EN WILDBEDRIJVEN | 109,08 | |
| 19 | AMPLEON | wml | 114,79 |
| 20 | ANKERPOORT NV | wml | 149,48 |
| 21 | ANTERYON CAO | 124,09 | 142,53 |
| 22 | APELDOORN FLEXIBEL PACKAGING B.V. | wml | 133,07 |
| 23 | APOLLO VREDESTEIN B.V. | wml | 133,36 |
| 24 | APOTEX NEDERLAND B.V. | wml | 134,79 |
| 25 | ARDAGH GLASS BENELUX | 129,69 | 141,15 |
| 26 | ARJOWIGGINS SECURITY B.V. | wml | 131,97 |
| 27 | ARKEMA ROTTERDAM B.V. | wml | 155,87 |
| 28 | ARKEMA VLISSINGEN B.V. | wml | 148,78 |
| 29 | ASHLAND INDUSTRIES NEDERLAND B.V. | 149,05 | 187,69 |
| 30 | ASTELLAS PHARMA EUROPE B.V. | 123,74 | 176,70 |
| 31 | AVANTOR PERFORMANCE MATERIALS B.V. | 121,06 | 144,82 |
| 32 | AVEBE U.A. | wml | 141,31 |
| 33 | AVERY DENNISON MATERIALS NEDERLAND B.V. | wml | 155,15 |
| 34 | AXEL CHRISTIERNSSON | 123,89 | 136,22 |
| 35 | BAKKERSBEDRIJF | wml | 117,18 |
| 36 | BAKSTEENINDUSTRIE, NEDERLANDSE | wml | 123,64 |
| 37 | BASELL BENELUX | wml | 213,83 |
| 38 | BASF NEDERLAND | 119,18 | 134,70 |

| | | | niveau laagste schaalloon | niveau hoogste schaalloon |
|----|--|-----|---------------------------------|---------------------------------|
| 39 | BASF NEDERLAND B.V. CATALYSTS DE MEERN | | 149,88 | 165,80 |
| 40 | BAVARIA N.V. | | 108,12 | 138,89 |
| 41 | BAYER MATERIALSCIENCE B.V. CAO | | 144,03 | 160,16 |
| 42 | BEREIDE VERF- EN DRUKINKTINDUSTRIE | wml | | 117,65 |
| 43 | BETONPRODUCTENINDUSTRIE | | 114,60 | 119,78 |
| 44 | BIGA GROEP B.V. | wml | | 121,82 |
| 45 | BIO MCN BV | | 118,56 | 125,90 |
| 46 | BIOHORMA BV | wml | | 165,55 |
| 47 | BN-INTERNATIONAL | | 111,82 | 146,77 |
| 48 | BOER SPEELTOESTELLEN B.V. | | 101,83 | 119,21 |
| 49 | BONAR | wml | | 150,23 |
| 50 | BP RAFFINADERIJ ROTTERDAM B.V. | wml | | 154,08 |
| 51 | BRF | | 101,93 | 142,86 |
| 52 | BRITISH AMERICAN TOBACCO NEDERLAND B.V. | | 208,21 | |
| 53 | BRITISH AMERICAN TOBACCO NIEMEYER B.V. | | 124,46 | 129,38 |
| 54 | CABOT B.V. | wml | | 149,73 |
| 55 | CABOT NORIT B.V. | | 141,36 | 157,36 |
| 56 | CANON | wml | | 117,29 |
| 57 | CARGILL | | 110,00 | 163,66 |
| 58 | CARGILL COCOA & CHOCOLATE | | 112,02 | 167,86 |
| 59 | CELANESE EMULSIONS B.V. | | 140,84 | 152,88 |
| 60 | CEREXAGRI B.V. | wml | | 151,70 |
| 61 | CHEMCOM INDUSGTRIES B.V. | | 114,19 | 146,21 |
| 62 | CHEP BENELUX NEDERLAND BV | | 104,43 | 133,89 |
| 63 | CHROMAFLO | | 113,10 | 124,53 |
| 64 | CLIMAX MOLYBDENUM | wml | | 162,90 |
| 65 | CNC GRONDSTOFFEN | | 142,01 | 152,11 |
| 66 | COCA-COLA ENTERPRISES NEDERLAND BV | wml | | 153,44 |
| 67 | CODI INTERNATIONAL | | 103,04 | 135,94 |
| 68 | COFFEE AND TEA | | 127,00 | 148,72 |
| 69 | CRODA NEDERLAND B.V. | wml | | 151,82 |
| 70 | CROWN VAN GELDER PAPIERFABRIEKEN | wml | | 127,19 |
| 71 | CURTEC NEDERLAND | | 109,17 | 114,60 |
| 72 | DAMCO NETHERLANDS B.V. | | 109,27 | 163,91 |
| 73 | DANISCO ZAANDAM B.V. | | 137,92 | 150,50 |
| 74 | DE DIENSTEN CAO | | 109,62 | 115,37 |
| 75 | DELI- HTL TABAK MAATSCHAPPIJ B.V. | wml | | 167,75 |
| 76 | DEPRON BV | | 123,22 | 137,64 |
| 77 | DR. OETKER NEDERLAND B.V. | | 128,98 | 146,10 |
| 78 | DRANKINDUSTRIE EN GROOTHANDEL IN DRANKEN | wml | | 130,54 |
| 79 | DS SMITH PACKAGING BARNEVELD BV | wml | | 121,44 |
| 80 | DS SMITH PACKAGING BEDERLAND BV | wml | | 140,35 |
| 81 | DS SMITH PAPER DE HOOP | wml | | 142,86 |
| 82 | DSM LINBUR BV EN BOREALIS PLASTOMERS BV | | 114,56 | 131,82 |
| 83 | DSM NL SERVICES B.V. | | 110,12 | 157,31 |
| 84 | DSM SINOCHEM | wml | | 153,76 |
| 85 | Du PONT DE NEMOURS | wml | | 137,10 |
| 86 | DUCOR PETROCHEMICALS BV | wml | | 149,60 |
| 87 | DUIKER COMBUSTION ENGINEERS | | 145,39 | 158,81 |
| 88 | DUTCH GLYCERIN REFINERY B.V. | | 116,52 | 137,50 |
| 89 | DUYVIS PRODUCTIE B.V. | | 124,58 | 145,85 |
| 90 | DYKA AANVULLENDE AFSPRAKEN ARBEIDSVORWAARDEN | | 108,48 | 140,46 |
| 91 | EASTMAN CHEMICAL MIDDELBURG B.V. | | 140,67 | 161,62 |
| 92 | ECOLAB PRODUCTION NETHERLANDS BV | wml | | 145,84 |
| 93 | ELEMENTIS SPECIALTIES NETHERLANDS | | 107,77 | 116,46 |
| 94 | EMERALD KALAMA CHEMICAL B.V. | wml | | 145,07 |
| 95 | ENCI HOLDING B.V. EN ENCI N.V. | | 108,60 | 137,35 |
| 96 | ENEXIS BEDRIJFSPROTOCOL 2009 | | 110,30 | 173,37 |

| | | | niveau laagste schaalloon | niveau hoogste schaalloon |
|-----|--|-----|---------------------------------|---------------------------------|
| 97 | ESD-SIC B.V. | | 137,55 | 142,39 |
| 98 | ESKA GRAPHIC BOARD B.V. | wml | | 142,22 |
| 99 | ESSENTRA EXTRUSION B.V. | wml | | 128,06 |
| 100 | ETERNIT | | 113,71 | 145,46 |
| 101 | FARM FRITES OUDENHOORN | wml | | 237,77 |
| 102 | FERMACELL B.V. | | 141,49 | 150,66 |
| 103 | SOLIDUS SOLUTIONS ZUTPHEN B.V. | wml | | 134,73 |
| 104 | FORBO FLOORING B.V. | wml | | 148,17 |
| 105 | FORBO-NOVILON B.V. | | 116,70 | 142,93 |
| 106 | FRESENIUS HEMOCARE NETHERLANDS B.V. | | 123,93 | 136,39 |
| 107 | FRISIA ZOUT BV | | 105,21 | 142,78 |
| 108 | GASTERRA | | 127,67 | 212,78 |
| 109 | GEMAKSVOEDINGINDUSTRIE | wml | | 141,56 |
| 110 | GIVAUDAN NEDERLAND BV | wml | | 170,98 |
| 111 | GRAANBE- EN VERWERKENDE BEDRIJVEN | | 120,00 | 131,88 |
| 112 | GRAFIMEDIA | wml | | 118,99 |
| 113 | GROENTEN- EN FRUITVERWERKENDE INDUSTRIE | wml | | 126,34 |
| 114 | GROENVOEDERDROGERIJEN | | 115,07 | 156,08 |
| 115 | GULPENER BIERBROUWERIJ BV | | 120,74 | 131,85 |
| 116 | GUNVOR PRETOLEUM ROTTERDAM | | 125,27 | 187,88 |
| 117 | HATENBOER NEPTUNUS | | 153,28 | 157,64 |
| 118 | HEINEKEN NEDERLANDS BEHEER | | 132,68 | 165,84 |
| 119 | HELVOET B.V. | wml | | 102,35 |
| 120 | HENKEL NEDERLAND BV | | 104,51 | 144,31 |
| 121 | HISWA (HOUTEN EN KUNSTSTOFFEN JACHTBOUW) | | 101,18 | 112,27 |
| 122 | HOUTVERWERKENDE INDUSTRIE | | 112,47 | 132,72 |
| 123 | HUHTAMAKI NEDERLAND BV | wml | | 137,79 |
| 124 | HUNTSMAN HOLLAND B.V. | | 142,19 | 155,19 |
| 125 | IAC INTERNATIONAL AUTOMOTIVE COMPONENTS | | 110,41 | 127,93 |
| 126 | ICL FERTILIZER EUROPE C.V. | wml | | 137,60 |
| 127 | IMPERIAL TOBACCO JOURE | wml | | 160,62 |
| 128 | INBEV NEDERLAND N.V. | | 119,97 | 135,11 |
| 129 | INTERNATIONAL FLAVORS & FRAGRANCES IFF | wml | | 143,03 |
| 130 | INTERSNACK NEDERLAND BV | | 112,68 | 130,90 |
| 131 | INTERTASTE B.V. | wml | | 125,60 |
| 132 | INTOS | wml | | 150,86 |
| 133 | INVISTA (NEDERLAND) BV | | 131,49 | 166,27 |
| 134 | JOHNSON MATTHEY BV | | 125,31 | 140,27 |
| 135 | KALKZANDSTEENINDUSTRIE -/ CELLENBETONINDUSTRIE | | 100,80 | 114,73 |
| 136 | KARTONNAGE- EN FLEXIBELE VERPAKKINGENBEDRIJF | | 105,00 | 121,98 |
| 137 | KATWIJK CHEMIE B.V. | | 139,79 | 149,69 |
| 138 | KEMIRA ROTTERDAM | wml | | 182,19 |
| 139 | KERRY (NL) B.V. | | 141,26 | 152,75 |
| 140 | KISUMA CHEMICALS B.V. | wml | | 130,70 |
| 141 | KIVO PLASTIC VERPAKKINGEN TE VOLENDAM | | 122,18 | 139,24 |
| 142 | KONINKLIJKE EUROMA B.V. | wml | | 133,71 |
| 143 | KOOPMANS KONINKLIJKE MEELFABRIEKEN BV | | 121,83 | 131,52 |
| 144 | KOPPERT BV EN KOPPERT BEHEER BV | wml | | 144,58 |
| 145 | KREHALON INDUSTRIE | wml | | 126,23 |
| 146 | LAMBTON-WESTON/MEIJER VOF | wml | | 121,76 |
| 147 | LANTOR B.V. | wml | | 144,48 |
| 148 | LANXESS ELASTOMERS BV | wml | | 136,16 |
| 149 | LANXESS MANUFACTURING NETHERLANDS B.V. | | 134,09 | 145,71 |
| 150 | LASSIE B.V. | wml | | 134,92 |
| 151 | LAWTER HEXION SPECIALITY CHEMICALS B.V. (MAASTRICHT) | wml | | 162,49 |
| 152 | LENSEN TOPPOINT BV | | 102,72 | 106,11 |
| 153 | LINDE GAS BENELUX B.V. | | 149,23 | 165,89 |
| 154 | LLOYDS REGISTER RAIL EUROPE B.V. | wml | | 156,25 |

| | | | niveau laagste schaalloon | niveau hoogste schaalloon |
|-----|--|-----|---------------------------------|---------------------------------|
| 155 | LODERS CROKLAAN B.V. | wml | | 149,80 |
| 156 | LOPAREX BV | wml | | 141,11 |
| 157 | LUCITE INTERNATIONAL HOLLAND BV | wml | | 165,58 |
| 158 | M&T GOUD- EN ZILVERNIJVERHEID | wml | | 122,14 |
| 159 | M&T CARROSSERIEBEDRIJF | wml | | 122,14 |
| 160 | M&T METAALBEWERKINGSBEDRIJF | wml | | 122,14 |
| 161 | MALLINCKRODT MEDICAL B.V. | wml | | 172,16 |
| 162 | MARGARINE- EN SPIJSVETINDUSTRIE | wml | | 132,92 |
| 163 | MARINE HARVEST STERK BV | wml | | 126,03 |
| 164 | MARS FOOD EUROPE C.V. | | 125,37 | 167,30 |
| 165 | MAYR-MELNHOF | wml | | 122,82 |
| 166 | MC CAIN FOODS HOLLAND | wml | | 115,80 |
| 167 | MELDON PLASTICS B.V. | wml | | |
| 168 | MENEBA B.V. | | 121,84 | 127,31 |
| 169 | MENEBA WORMERVEER B.V. | | 112,87 | 120,22 |
| 170 | MERCK SHARP & DOHME | wml | | 167,37 |
| 171 | METALEKTRO | wml | | 120,24 |
| 172 | METALEKTRO B-CAO LUMILEDS | wml | | 127,12 |
| 173 | MEUBELINDUSTRIE EN MEUBILERINGSBEDRIJVEN | wml | | 117,97 |
| 174 | MODE- INTERIEUR- TAPIJT- EN TEXTIELINDUSTRIE | wml | | 121,38 |
| 175 | MOMENTIVE SPECIALITY CHEMICALS B.V. | wml | | 157,56 |
| 176 | MOMENTIVE SPECIALITY CHEMICALS UK LTD | | 164,52 | 237,12 |
| 177 | MONDI HEERLEN B.V. | | 111,48 | 127,45 |
| 178 | MONDI PACKAGING MAASTRICHT | wml | | 123,89 |
| 179 | MOOG B.V. | | 129,91 | 168,88 |
| 180 | MOSA, KONINKLIJKE | | 124,70 | 138,81 |
| 181 | NEDERLANDSE AARDOLIE MAATSCHAPPIJ NAM | | 131,32 | 142,18 |
| 182 | NEDERLANDSE GASUNIE N.V. CAO | | 124,53 | 142,18 |
| 183 | NEDMAG INDUSTRIES MINING MANUFACTURING B.V. CALMAG B.V. | | 123,42 | 137,71 |
| 184 | NESTLE NEDERLAND CAO I | | 117,67 | 134,50 |
| 185 | NIACET BV | | 137,09 | 151,35 |
| 186 | NORTH REFINERY REFINING AND TRADING HOLLAND N.V. | | 117,74 | 132,02 |
| 187 | NUFARM B.V. | | 139,95 | 174,94 |
| 188 | NUPLEX RESINS | | 134,21 | 164,58 |
| 189 | NXP CAO | wml | | 115,69 |
| 190 | O-I MANUFACTURING NETH. B.V.O-I SALES AND DISTRIBUTION B.V. EN EUROPEAN GROUP B.V. | | 128,73 | 151,06 |
| 191 | OCI NITROGEN | wml | | 135,94 |
| 192 | OIM BRABANT BV CAO | wml | | 118,42 |
| 193 | ORGELBOUWBEDRIJF IN NEDERLAND | | 101,60 | 147,70 |
| 194 | OWASE-BEDRIJVEN | wml | | 143,29 |
| 195 | OWENS CORNING VEIL NEDERLAND | | 133,90 | 153,51 |
| 196 | PAPIERFABRIEK SCHUT BV | wml | | 126,92 |
| 197 | PAPIERINDUSTRIE | wml | | 126,88 |
| 198 | PARENCO B.V. | wml | | 131,08 |
| 199 | PARKETVLOERENONDERNEMINGEN | | 102,72 | 136,83 |
| 200 | PATHEON BIOLOGICS B.V. | | 112,14 | 160,20 |
| 201 | PEPSICO NEDERLAND B.V. | | 114,28 | 142,34 |
| 202 | PGI NONWOVENS CAO I | wml | | 135,17 |
| 203 | PHILIP MORRIS HOLLAND B.V. | wml | | 191,90 |
| 204 | PHILIPS | wml | | 129,04 |
| 205 | PHILIPS LIGHTING | wml | | 129,04 |
| 206 | PILLOPAK | wml | | 124,71 |
| 207 | PIPELIFE NEDERLAND B.V. | | 100,41 | 133,64 |
| 208 | PLUIMVEEVERWERKENDE INDUSTRIE | wml | | 138,76 |
| 209 | PLUKON POULTRY HOLDING b.v. | wml | | 118,71 |
| 210 | POPPIES NEDERLAND B.V. | | 127,06 | 137,98 |
| 211 | PPG COATINGS NEDERLAND B.V. | wml | | 138,56 |

| | | | niveau laagste schaalloon | niveau hoogste schaalloon |
|-----|--|-----|---------------------------------|---------------------------------|
| 212 | PPG INDUSTRIES FIBER GLASS CAO I | | 121,50 | 126,87 |
| 213 | PPG INDUSTRIES FIBER GLASS CAO II | | 190,77 | 254,33 |
| 214 | PQ ZEOLITES BV | | 131,53 | 149,48 |
| 215 | PRODUCTIE- EN LEVERINGSBEDRIJVEN CAO | wml | | |
| 216 | PROMENS DEVENTER BV | wml | | 130,04 |
| 217 | PROMENS ZEVENAAR B.V. | wml | | 112,18 |
| 218 | PURAC BIOCHEM B.V. | wml | | 148,33 |
| 219 | PYROLL WINSCHOTEN | | 107,13 | 112,69 |
| 220 | QLIP B.V. | | 112,81 | 152,87 |
| 221 | QSIL NEDERLAND B.V. | wml | | 128,53 |
| 222 | QUAKER OATS B.V. | | 112,54 | 134,07 |
| 223 | RECTICEL NEDERLAND | wml | | 132,93 |
| 224 | RENDAC SON SONAC | wml | | 136,61 |
| 225 | RENOLIT NEDERLAND B.V. | wml | | 132,71 |
| 226 | RIXONA B.V. | wml | | 127,82 |
| 227 | ROCKWOOL CAO | wml | | 138,95 |
| 228 | RODENSTOCK BENELUX B.V. | wml | | 133,43 |
| 229 | ROSIER NEDERLAND BV | wml | | 129,64 |
| 230 | RPC PACKAGING KERKRADE B.V. | | 118,99 | 129,60 |
| 231 | SAINT-GOBAIN CONSTRUCTION PRODUCTS NEDERLAND B.V. | | 127,73 | 138,17 |
| 232 | SATURN PETCARE BV | | 108,55 | 118,65 |
| 233 | SCA HYGIENE PRODUCT SUAMEER | wml | | 142,71 |
| 234 | SCA HYGIENE PRODUCTS GENNEP BV | wml | | 160,21 |
| 235 | SCA HYGIENE PRODUCTS HOOGEZAND B.V. | | 121,89 | 130,19 |
| 236 | SCHUR FLEXIBLE BENELUX BV | wml | | 127,00 |
| 237 | SEKISUI ALVEO B.V. | | 128,27 | 158,04 |
| 238 | SHELL NEDERLAND RAFFINADERIJ EN SHELL NEDERLAND CH | | 135,07 | 188,07 |
| 239 | SIBELCO BENELUX B.V | | 116,91 | 134,23 |
| 240 | SINIAT | wml | | 150,19 |
| 241 | SMURFIT KAPPA | | 126,50 | 137,00 |
| 242 | SMURFIT KAPPA CORRUGATED | wml | | 144,96 |
| 243 | SOCIALE WERKVOORZIENING | wml | | |
| 244 | SOLIDPACK B.V. | wml | | 139,84 |
| 245 | SOLVAY CHEMIE | wml | | 168,71 |
| 246 | SONAC VUREN | wml | | 138,10 |
| 247 | STEINZEUG-KERAMO B.V. | | 121,55 | 125,59 |
| 248 | STRUIK FOOD GROUP N.V. | wml | | 131,71 |
| 249 | SYNPRODO PRODUKTIE | wml | | 128,61 |
| 250 | SYNTHOS STYRENICS SERVICES B.V. | | 120,76 | 163,86 |
| 251 | TALENS, KONINKLIJKE I | wml | | 144,08 |
| 252 | TANDTECHNIEK | wml | | |
| 253 | TATA STEEL | | 128,90 | 139,45 |
| 254 | TATE AND LYLE NETHERLANDS B.V. | | 110,00 | 179,61 |
| 255 | TEAM TERMINAL B.V. | | 105,84 | 182,47 |
| 256 | TEIJIN ARAMID | wml | | 175,08 |
| 257 | TENNET TSO CAO | wml | | 139,58 |
| 258 | TEVA PHARMACHEMIE B.V. | wml | | 136,20 |
| 259 | TIMMERINDUSTRIE | | 101,24 | 107,32 |
| 260 | TOMINGROEP BV | wml | | 115,60 |
| 261 | TOTAL LUBRICANTS PLANT BEVERWIJK B.V. | | 109,78 | 128,69 |
| 262 | TRESPA INTERNATIONAL BV | | 153,07 | 180,52 |
| 263 | TROBAS GELATINE BV | | 136,90 | 153,25 |
| 264 | TRONOX PIGMENTS (HOLLAND) B.V. | wml | | 189,44 |
| 265 | UCC COFFEE BENELUX | | 127,44 | 135,57 |
| 266 | UMICORE NEDERLAND BV | wml | | 144,74 |
| 267 | VENDOR BV | | 106,17 | 138,56 |
| 268 | VILLEROY BOCH WELLNESS B.V. | wml | | 127,53 |
| 269 | VISKO TEEPAK BV | | 123,16 | 138,49 |

| | | | niveau laagste schaalloon | niveau hoogste schaalloon |
|-------------------------|--|-----|---------------------------------|---------------------------------|
| 270 | VLEESWARENINDUSTRIE | wml | | 127,73 |
| 271 | VOESTALPINE POLYNORM VAN NIFTRIK BV | | 109,24 | 131,79 |
| 272 | WATERBEDRIJVEN AANGESLOTEN BIJ DE WWB | | 101,35 | 132,97 |
| 273 | YARA SLUISKIL | wml | | 171,97 |
| 274 | ZEELAND REFINERY NV | wml | | 139,34 |
| 275 | ZEEPFABRIEK DALLI DE KLOK | wml | | 148,78 |
| 276 | ZEEVISBEDRIJF | | 116,84 | |
| 277 | ZEILMAKERIJEN DEKKLEDENVERVAARDIGING DEKKLEDENVERHUUR | wml | | |
| 278 | SCHEEPSTUIGERIJEN SCHEEPSBENODIGDHEDENHANDEL | | | 142,97 |
| 279 | ZOETWARENINDUSTRIE | wml | | 151,69 |
| | ZUIVELINDUSTRIE I | wml | | |
| BOUWNIJVERHEID | | | | |
| 1 | A&O SERVICES B.V. | wml | | 132,09 |
| 2 | AFBOUW | | 121,06 | 159,38 |
| 3 | AGTERBERG | wml | | 109,43 |
| 4 | BITUMINEUZE EN KUNSTSTOF DAKBEDEKKINGSBEDRIJVEN | | 109,71 | 138,85 |
| 5 | BOUWNIJVERHEID | | 107,00 | 159,65 |
| 6 | COFELY SERVICES CAO | wml | | 130,31 |
| 7 | ENERGIE- EN NUTSBEDRIJVEN KABEL EN TELECOM SECTOR CAO | wml | | 138,49 |
| 8 | HELLENDE DAKEN | | 100,34 | 163,44 |
| 9 | KESSEL, GEBROEDERS VAN REGULIER | wml | | 161,90 |
| 10 | M&T ISOLATIEBEDRIJF | wml | | 122,14 |
| 11 | M&T TECHNISCH INSTALLATIEBEDRIJF | wml | | 122,14 |
| 12 | NATUURSTEENBEDRIJF | | 117,09 | 152,55 |
| 13 | PRORAIL | | 116,32 | 147,37 |
| 14 | RAILINFRASTRUCTUUR | wml | | 128,61 |
| 15 | SCHILDERS-, AFWERKINGS- EN GLASZETBEDRIJF IN NEDERLAND | wml | | 167,96 |
| 16 | SMINK (CAO-SMINK) | wml | | 121,69 |
| 17 | WATERBOUW | | 137,32 | 159,25 |
| HANDEL EN HORECA | | | | |
| 1 | AARDAPPELEN GROENTEN EN FRUIT, DETAILHANDEL IN- | wml | | 118,15 |
| 2 | AB MAURI | wml | | 130,45 |
| 3 | ACTION NON FOOD B.V. | wml | | |
| 4 | ADRI EN ZOON SCHAAL EN SCHELPIEDIERENHANDEL TE YERSEKE | wml | | 119,49 |
| 5 | AIRCRAFT FUEL SUPPLY B.V. | | 151,76 | 184,36 |
| 6 | ALBERT HEIJN LOGISTICS | | 111,92 | 134,71 |
| 7 | ALBRON CP NEDERLAND B.V. | | 104,09 | 126,44 |
| 8 | AMMERAAL BELTECH NEDERLAND BEHEER B.V. | | 109,37 | 142,14 |
| 9 | APOTHEKEN | wml | | 118,26 |
| 10 | APOTHEKERS IN DIENSTVERBAND | | 180,69 | 294,32 |
| 11 | AUDAX | wml | | |
| 12 | BANDEN EN WIELENBRANCHE | | 105,53 | 109,69 |
| 13 | BLOEMBOLLEN, GROOTHANDEL IN- | wml | | 133,41 |
| 14 | BLOEMEN EN PLANTEN GROOTHANDEL IN- | wml | | 104,92 |
| 15 | BOEHRINGER INGELHEIM ANIMAL HEALTH OPERATIONS BV | | 121,53 | 144,55 |
| 16 | BOEKHANDEL EN KANTOORVAKHANDEL | wml | | |
| 17 | BROCACEF HOLDING NV | wml | | 130,26 |
| 18 | C en D FOODS (NETHERLANDS) B.V. | | 100,66 | 107,57 |
| 19 | CARGLASS B.V. | | 103,23 | 103,92 |
| 20 | CELAVITA B.V. | | 108,77 | 140,97 |
| 21 | CENTRAAL BOEKHUIS CULEMBORG | wml | | 130,13 |
| 22 | CONTRACTCATERINGBRANCHE | wml | | 130,90 |
| 23 | DAGRECREATIE | wml | | 134,09 |
| 24 | DIBEVO | wml | | 111,44 |
| 25 | DIVERSEY NEDERLAND | | 110,00 | 143,58 |

| | | | niveau laagste schaalloon | niveau hoogste schaalloon |
|--------------------------------|---|-----|---------------------------------|---------------------------------|
| 26 | DLF BV | wml | | 134,09 |
| 27 | DOCMORRIS N.V. | wml | | 116,76 |
| 28 | DOE-HET-ZELFBRANCHE | wml | | 102,75 |
| 29 | DROGISTERIJBRANCHE | | 102,53 | |
| 30 | ENERGIE- EN NUTSBEDRIJVEN WENB SECTOR CAO AFVAL EN MILIEUBED. | wml | | 135,36 |
| 31 | ETOS B.V. WINKELPERSONEEL VAN | | 104,42 | |
| 32 | FASHION EN SPORT INRETAIL | wml | | 110,74 |
| 33 | GB PLANGE THE NETHERLANDS B.V. | wml | | 128,05 |
| 34 | GENENCOR INTERNATIONAL BV | | 115,70 | 177,90 |
| 35 | GROENTEN EN FRUIT GROOTHANDEL IN- | wml | | 124,38 |
| 36 | GROOTHANDEL IN EIEREN EN EIPRODUCTEN EN DE EIPRODUCTENIND. | wml | | |
| 37 | H.VAN WIJNEN B.V. | wml | | |
| 38 | HEUVELMAN SOUND AND VISION B.V. | wml | | 113,00 |
| 39 | HOCHWALD NEDERLAND B.V. | wml | | 145,20 |
| 40 | HORECA- EN AANVERWANTE BEDRIJF | wml | | 114,45 |
| 41 | HORECAPRODUCTEN GROOTHANDEL IN- | wml | | |
| 42 | HORTICOOP B.V. | wml | | 130,11 |
| 43 | HOUTHANDEL | wml | | 119,57 |
| 44 | IKEA NEDERLAND B.V. EN INTER IKEA SYSTEMS B.V. | | 102,05 | 115,65 |
| 45 | INNOSEEDS B.V. | | 101,06 | 134,09 |
| 46 | INTERTEK NEDERLAND B.V. | wml | | 133,99 |
| 47 | INTERTEK POLYCHEMLAB BV | | 114,67 | 132,04 |
| 48 | JUMBO LOGISTICS | | 109,50 | |
| 49 | KAASPAKHUISBEDRIJF, PARTICULIER | wml | | 131,77 |
| 50 | LA PLACE B.V. | wml | | 121,88 |
| 51 | LEVENS MIDDELEN, GROOTWINKELBEDRIJVEN VGL | | 114,25 | 120,11 |
| 52 | LEVENS MIDDELEN, ZOETWAREN, TABAKSPRODUCTEN EN | wml | | 111,75 |
| 53 | BAKKERIJPRODUCTEN, GROOTHANDEL IN | | 114,25 | 120,11 |
| 54 | LEVENS MIDDELENBEDRIJF | | 106,67 | 140,07 |
| 55 | MEBIN | | 108,48 | 122,77 |
| 56 | MEDICA EUROPE BV | | | |
| 57 | MEDIQ N.V. | wml | | 135,62 |
| 58 | MONDO MINERALS B.V. | wml | | 138,63 |
| 59 | MOTORVOERTUIGENBEDRIJF EN TWEEWIELERBEDRIJF | wml | | 118,44 |
| 60 | MUZIEKINSTRUMENTEN EN BLADMUZIEK | wml | | 111,97 |
| 61 | OFFSHORE CATERING | | 115,95 | |
| 62 | OORDT PORTIONPACK B.V. VAN | | 108,38 | 117,75 |
| 63 | PAPYRUS B.V. | | 127,76 | 152,04 |
| 64 | PQ SILICAS B.V. | | 128,21 | 163,15 |
| 65 | RECREATIE | | 104,86 | 127,38 |
| 66 | SLAGERSBEDRIJF | | 119,44 | 122,65 |
| 67 | SMALS BOUWGRONDSTOFFEN B.V. | wml | | 134,23 |
| 68 | SONNEBORN REFINED PRODUCTS B.V. | | 137,13 | 160,36 |
| 69 | TANKSTATIONS EN WASBEDRIJVEN | wml | | 107,45 |
| 70 | TECHNISCHE GROOTHANDEL | | 102,19 | 115,84 |
| 71 | TEXTIEL GROOTWINKELBEDRIJVEN | wml | | 101,24 |
| 72 | TEXTIELGOEDEREN EN AANVERWANTE ARTIKELEN GROOTHANDEL IN | wml | | 114,48 |
| 73 | TILBURG HOLDING B.V., VAN | wml | | 116,07 |
| 74 | UNITED DUTCH BREWERIES BV | | 103,58 | 153,96 |
| 75 | UNIVAR ZWIJNDRECHT N.V. | | 124,19 | 127,11 |
| 76 | Van DIJK EDUCATIE BV CAO | wml | | 135,98 |
| 77 | VISDETAILHANDEL | wml | | 113,60 |
| 78 | VLAJKGLAS, GLASBEWERKINGS- EN GLAZENIERSBEDRIJF, GROOTHANDEL | | 108,22 | 112,94 |
| | VLEESSECTOR | wml | | 125,27 |
| VERVOER EN COMMUNICATIE | | | | |
| 1 | ADIDAS LOGISTIC SERVICES MOERDIJK MAASVLAKTE | | 118,85 | 148,51 |
| 2 | AMSTEL TELEVISIE VIJF B.V. | wml | | 100,73 |

| | | | niveau laagste schaalloon | niveau hoogste schaalloon |
|----|--|-----|---------------------------------|---------------------------------|
| 3 | APM TERMINALS MAASVLAKTE II B.V. CAO 2014-2017 | | 121,34 | 164,99 |
| 4 | AQUABUS B.V. | | 114,27 | 175,76 |
| 5 | ARDENT MARITIME NETHERLANDS B.V. | | 139,60 | 151,83 |
| 6 | AVIAPARTNER BV | | 102,60 | 112,76 |
| 7 | BEROEPSGOEDERENVERVOER OVER DE WEG EN DE VERHUUR VAN MOBIELE KRANEN | | 102,01 | 119,34 |
| 8 | BESLOTEN BUSVERVOER | | 111,64 | 129,91 |
| 9 | BINNENSCHIEPVAART | wml | | |
| 10 | BIOSCOOPBEDRIJF | wml | | 100,88 |
| 11 | CHEMGAS SHIPPING BV | wml | | 132,53 |
| 12 | COSCO CONTAINER LINES (NETHERLANDS) B.V. EN CROSS-OCEAN B.V. | | 118,63 | 175,04 |
| 13 | DB SCHENKER RAIL NEDERLAND B.V. | | 112,89 | 142,85 |
| 14 | DFDS SEAWAYS B.V. | | 140,37 | 200,53 |
| 15 | DHL EXPRESS NEDERLAND | | 102,25 | 117,07 |
| 16 | DHL LOGISTICS NEDERLAND | | 101,42 | 132,84 |
| 17 | DHL PARCEL NEDERLAND | | 100,44 | 115,00 |
| 18 | DIRKZWAGER'S COASTAL & DEEP SEA PILOTAGE BV | | 158,46 | |
| 19 | DNATA | wml | | 102,20 |
| 20 | DSV SOLUTIONS B.V. | wml | | 132,17 |
| 21 | EASYJET VLIEGERS WERKENDE VANUIT NEDERLAND | | 192,73 | |
| 22 | ECT | wml | | 138,80 |
| 23 | ERICSSON BROADCAST SERVICES | wml | | 117,25 |
| 24 | ETOS DISTRIBUTIE & LOGISTIEK BV / HOOFDKANT- ETOS BV | wml | | 122,59 |
| 25 | EUROPEES MASSAGOED-OVERSLAGBEDRIJF, EMO | | 129,14 | 172,19 |
| 26 | FAIRSTAR HEAVY TRANSPORT NV | | 163,16 | 207,62 |
| 27 | GRONINGEN AIRPORT EELDE NV | wml | | 136,81 |
| 28 | GVB | | 131,54 | 158,60 |
| 29 | HANDELSVAART | | 126,33 | 148,39 |
| 30 | HAPAG-LLOYD ROTTERDAM | | 108,38 | 151,25 |
| 31 | HAVENBEDRIJF ROTTERDAM | | 101,89 | 134,02 |
| 32 | HTM-CAO | | 115,05 | 154,48 |
| 33 | IGMA | | 163,04 | |
| 34 | KLM GRONDPERSONEEL | | 109,02 | 124,45 |
| 35 | KONINKLIJKE KPN N.V. | wml | | 135,17 |
| 36 | KONINKLIJKE VAN DER WEES WATERTRANSPORTEN BV | wml | | |
| 37 | KOTUG HARBOUR TOWAGE ROTTERDAM B.V. | | 111,86 | 186,41 |
| 38 | KRAMER TERMINALS SERVICES B.V. | | 113,41 | 140,40 |
| 39 | LOODSWEZEN B.V. NEDERLANDS | | 114,35 | 131,98 |
| 40 | Maas INTERNATIONAL BENELUX | wml | | 135,78 |
| 41 | MAASTRICHT AACHEN AIRPORT | wml | | 116,54 |
| 42 | MAASTRICHT HANDLING SERVICES | wml | | 116,54 |
| 43 | MAERSK BENELUX B.V. | wml | | 139,44 |
| 44 | MAERSK SHIP MANAGEMENT BV | | 151,96 | 197,24 |
| 45 | MARFO B.V. | wml | | 130,04 |
| 46 | MARTINAIR HOLLAND VLIEGERS | | 212,56 | 800,16 |
| 47 | MENZIES WORLD CARGO (NETHERLAND) B.V. | wml | | 128,31 |
| 48 | MULTIMODAAAL VERVOER | wml | | 135,27 |
| 49 | NEP BROADCAST SERVICES | | 104,64 | 117,43 |
| 50 | NOORDGASTRANSPORT B.V. | | 138,24 | 148,84 |
| 51 | NEDERLANDSE SPOORWEGEN | | 116,17 | 117,95 |
| 52 | OILTANKING AMSTERDAM | wml | | 184,11 |
| 53 | OMROEPPERSONEEL | wml | | 102,58 |
| 54 | OPENBAAR VERVOER | wml | | 123,60 |
| 55 | OVET PERSONEEL IN DE STUWADOORS EN TECHNISCHE DIENST | | 146,05 | 206,47 |
| 56 | POSTKANTOREN BV | | 106,10 | 124,51 |
| 57 | POSTNL CAO VOOR POSTBEZORGERS | wml | | 105,86 |
| 58 | POSTNL CAO VOOR POSTNL | wml | | 126,56 |
| 59 | POSTNL VOOR ZATERDAGBESTELLERS | | 100,37 | 124,08 |

| | | | niveau laagste schaalloon | niveau hoogste schaalloon |
|----------------------------------|--|-----|---------------------------------|---------------------------------|
| 60 | POSTVERSPREIDERS | wml | | |
| 61 | RAIL SERVICE CENTER ROTTERDAM B.V. | | 103,84 | 162,65 |
| 62 | REDERIJ T. MULLER | | 138,19 | |
| 63 | ROTTERDAM-ANTWERPEN PIJPLEIDING (NEDERLAND) NV | | 163,08 | 189,65 |
| 64 | SBS PRODUCTIONS B.V. | | 111,25 | 164,63 |
| 65 | SCA LOGISTICS | | 110,40 | 215,43 |
| 66 | SCHIPHOL NEDERLAND B.V. | | 119,49 | 148,59 |
| 67 | SECURCASH | | 100,55 | 116,72 |
| 68 | SELEKTVRACHT | | 110,55 | 132,89 |
| 69 | SLEEPDIENST ADRIAAN KOOREN | | 114,72 | |
| 70 | SMIT HARBOUR TOWAGE ROTTERDAM B.V. | | 148,40 | |
| 71 | SMIT TAK VARENDE MAANDLONERS VML | | 139,59 | 151,74 |
| 72 | SPLIETHOFF BEHEER | wml | | 147,22 |
| 73 | STENA LINE STEVEDORING B.V. | | 186,58 | |
| 74 | STUWADOORSBEDRIJF VAN ROOIJ BV CAO | wml | | |
| 75 | SVITZER OCEAN TOWAGE CAO | | 120,31 | 132,76 |
| 76 | SWISSPORT AMSTERDAM B.V. | | 101,87 | 107,82 |
| 77 | TARBIT TANKERS SERVICES B.V. | | 120,38 | 157,33 |
| 78 | TAXIVERVOER | | 111,12 | 126,82 |
| 79 | TERSCHELLINGER STOOMBOOT MAATSCHAPPIJ | | 132,80 | 154,99 |
| 80 | TESO, TEXELS EIGEN STOOMBOOT ONDERNEMING | wml | | |
| 81 | THYSSENKRUPP VEERHAVEN B.V. BISON | | 105,14 | |
| 82 | TRANSAVIA AIRLINES CABINEPERSONEEL | | 116,79 | 140,35 |
| 83 | TRANSAVIA AIRLINES VLIEGERS | wml | | 504,62 |
| 84 | UITGEVERIJBEDRIJF | wml | | 104,80 |
| 85 | UNILASH B.V. | | 143,98 | 175,04 |
| 86 | UNIPORT MULTIPURPOSE TERMINALS B.V. | | 119,17 | 156,18 |
| 87 | UTI NEDERLAND B.V. | wml | | 135,23 |
| 88 | VCK LOGISTICS AIRFREIGHT B.V. | | 108,15 | 136,71 |
| 89 | VERHURENDE BEDRIJVEN BULKSECTOR ROTTERDAMS HAVENGEBIED | | 138,54 | 143,65 |
| 90 | VEROCOG | | 122,03 | 136,76 |
| 91 | VOLKER WESSELS TELECOM B.V. | wml | | 129,15 |
| 92 | VROON OFFSHORE SERVICES BV CAO ZEEVARENDEN | | 111,95 | 161,89 |
| 93 | VROON SHIP MANAGEMENT BV | | 135,61 | 156,99 |
| 94 | WAGENBORG PASSAGIERSDIENSTEN | | 145,62 | 152,82 |
| ZAKELIJKE DIENSTVERLENING | | | | |
| 1 | ABAB GROEP B.V. | wml | | 132,58 |
| 2 | ABN-AMRO | wml | | 110,72 |
| 3 | ACHMEA B.V. | | 112,81 | 120,34 |
| 4 | ACTOR BUREAU VOOR SECTORADVIES CAO | | 133,71 | 177,04 |
| 5 | AEGON NEDERLAND N.V. | | 101,98 | 145,68 |
| 6 | ALTAJO B.V. | wml | | 115,36 |
| 7 | ANWB | wml | | 109,50 |
| 8 | APG GROEP CAO | | 127,88 | 150,44 |
| 9 | ARCADIS CAO | | 119,84 | 155,16 |
| 10 | ARCHITECTENBUREAUS | wml | | 126,68 |
| 11 | ASPEN OSS | wml | | 122,90 |
| 12 | ATRADIUS NEDERLAND | | 111,86 | 167,75 |
| 13 | AZL N.V. | wml | | 135,96 |
| 14 | BANKEN CAO | | 110,90 | 126,20 |
| 15 | BEVEILIGING | wml | | 102,20 |
| 16 | BEVEILIGING, PARTICULIERE | | 108,99 | 123,79 |
| 17 | BILTHOVEN BIOLOGICALS | | 105,65 | 130,96 |
| 18 | BLUE CIRCLE | wml | | 141,38 |
| 19 | BLUE SKY GROUP | wml | | 124,89 |
| 20 | BRAVEHEART SHIPPING BV | | 150,47 | 300,73 |

| | | | niveau laagste schaalloon | niveau hoogste schaalloon |
|----|--|-----|---------------------------------|---------------------------------|
| 21 | BV 18K | wml | | 120,03 |
| 22 | CHEVRON ORONITE TECHNOLOGY BV | | 124,74 | 155,93 |
| 23 | CINOP | wml | | 116,14 |
| 24 | CLEARWATER CREW B.V. | | 133,60 | 178,09 |
| 25 | CONTRACTING NL BV | wml | | |
| 26 | COOPERATIEVE VGZ | | 130,69 | 144,68 |
| 27 | CTW-ANTEAGROUP | | 110,06 | 148,38 |
| 28 | DE NEDERLANDSCHE BANK NV | | 104,07 | 135,57 |
| 29 | DE VOLKSBANK | wml | | 113,28 |
| 30 | DELTA LLOYD NV | wml | | 129,17 |
| 31 | DEUTSCHE BANK IN NEDERLAND | wml | | 127,86 |
| 32 | DIENST LANDBOUWKUNDIG ONDERZOEK (DLO) STICHTING | wml | | 124,90 |
| 33 | DIERENARTSPRAKTIJKEN | wml | | 129,46 |
| 34 | DIERENARTSPRAKTIJKEN (DIERENARTSEN IN LOONDIENST) | wml | | 107,90 |
| 35 | DIRKZWAGER FINANCIAL SERVICES BV | | 109,12 | 136,45 |
| 36 | DISHMAN NETHERLANDS B.V. | | 121,32 | 144,43 |
| 37 | DPA FLEX PROFESSIONALS | wml | | 223,59 |
| | DUBOIS EN CO. REGISTERACCOUNTANTS EN VAN TUNEN EN PARTNERS CAO | wml | | 120,16 |
| 38 | CAO | | | |
| 39 | EUROFINES AGRO TESTING WAGENINGEN | | 131,41 | 141,10 |
| 40 | EVENEMENTEN- EN HORECABEVEILIGINGSBRANCHE | | 118,10 | |
| 41 | FLORA HOLLAND | wml | | 147,41 |
| 42 | FUJICOLOR BENELUX B.V. | wml | | 103,14 |
| 43 | GENPACT NL B.V. | | 117,16 | 146,28 |
| 44 | GEZONDHEIDSDIENSTEN VOOR DIEREN | | 103,68 | 131,15 |
| 45 | GRONTMIJ CAOS | wml | | 107,71 |
| 46 | GWK TRAVELEX N.V. | wml | | 136,45 |
| 47 | HAL BEHEER BV | | 207,03 | 282,89 |
| 48 | HEINEKEN GROUP B.V. | | 143,26 | 168,54 |
| 49 | HFP OFFSHORE | | 184,36 | 263,32 |
| 50 | HOVENIERSBEDRIJF IN NEDERLAND | wml | | 127,16 |
| 51 | INCLUSIEF GROEP NV | wml | | 114,54 |
| 52 | NN | wml | | |
| 53 | ING-BANK | wml | | |
| 54 | ISA HTV BV | wml | | |
| 55 | JAARBEURS VERENIGING KONINKLIJKE NEDERLANDSE | | 107,26 | 112,62 |
| 56 | JUMBO CREW SERVICES B.V. | | 125,49 | 140,78 |
| 57 | KEMA | | 117,71 | 173,10 |
| 58 | KWALITEITS-CONTROLE-BUREAU | | 112,80 | 143,67 |
| 59 | Mn SERVICES N.V. | wml | | 153,38 |
| 60 | MOVARES NEDERLAND B.V. | | 127,83 | 163,66 |
| 61 | NBBU VASTE MEDEWERKERS UITZENDBUREAUS NED. ALGEMENE KEURINGSDIENST VOOR ZAAIGOED EN POOTGROND | wml | | 111,84 |
| 62 | VAN LANDBOUWGEWASSEN | | 112,80 | 133,29 |
| 63 | NIC GROEP | | 120,43 | 146,57 |
| 64 | NIZO FOOD RESEARCH | | 129,02 | 161,27 |
| 65 | ODV MARITIEM BV | | 104,71 | 108,30 |
| 66 | ONDERZOEKINSTELLINGEN CAO | wml | | 122,40 |
| 67 | ONSTREAM PROJECT SERVICES B.V. | | 177,66 | 196,10 |
| 68 | ORSIMA | | 127,66 | 128,77 |
| 69 | OSG CAO 2013 | | 104,14 | 122,95 |
| 70 | PANTEIA B.V. | | 100,12 | 122,50 |
| 71 | PGGM | | 109,68 | 135,30 |
| 72 | PHARMACEUTICAL RESEARCH ASSOCIATES GROUP | | 109,13 | 136,99 |
| 73 | PLANTION HOLDING B.V | | 119,00 | 140,18 |
| 74 | PROFCORE | wml | | 108,28 |
| 75 | RABO VASTGOEDGROEP | | 102,33 | 146,17 |
| 76 | RABOBANK | wml | | 104,57 |

| | | | niveau laagste schaalloon | niveau hoogste schaalloon |
|--------------------------------|--|-----|---------------------------------|---------------------------------|
| 77 | RBS NEDRLAND CAO | wml | | 143,42 |
| 78 | REISBRANCHE | wml | | 115,92 |
| 79 | SAPPI NETHERLANDS B.V. | | 118,48 | 126,50 |
| 80 | SCHOONMAAK- EN GLAZENWASSERSBEDRIJF | wml | | 125,39 |
| 81 | SIGNBEDRIJVEN | wml | | |
| 82 | SITECH SERVICES B.V. | | 115,60 | 133,03 |
| 83 | SMILDE FERBINE | | 102,12 | 125,63 |
| 84 | STAMICARBON B.V. | wml | | 173,50 |
| 85 | STATE STREEET BANK EUROPE LIMITED AMSTERDAM BRANCH | | 129,26 | 231,10 |
| 86 | STICHTING DYADE DIENSTVERLENING | | 105,15 | 123,67 |
| 87 | STICHTING PLURYN MAATSCH ONDERNEMINGEN | wml | | 119,08 |
| 88 | TALENT EN PRO | | 114,99 | 127,76 |
| 89 | TENTOONSTELLINGSBEDRIJVEN | wml | | 121,51 |
| 90 | VAN STRAATEN POST | | 101,28 | |
| 91 | VERENIGDE BEDRIJVEN VANDERVALK+DE GROOT B.V. | wml | | 120,00 |
| 92 | VERVOERSTEAM B.V. | | 117,48 | 142,67 |
| 93 | VERVOERSTEAM NEDERLAND B.V. | | 117,48 | 142,67 |
| 94 | VERZEKERINGSBEDRIJF BINNENDIENST | wml | | 125,21 |
| 95 | VISAFSLAG URK | | 103,13 | 140,07 |
| 96 | VIVAT CAO 2017 | wml | | 111,22 |
| 97 | VVV | wml | | 129,08 |
| 98 | WELTEN | wml | | 130,11 |
| 99 | WIAL | | 103,72 | 109,87 |
| 100 | WOONDIENSTEN | | 117,16 | 139,47 |
| 101 | ZORGVERZEKERAARS | | 117,61 | 124,06 |
| OVERIGE DIENSTVERLENING | | | | |
| 1 | ABVAKABO FNV | | 114,23 | 130,55 |
| 2 | ALGEMENE ONDERWIJSBOND AOb-FNV BONDGENOTEN | | 102,78 | 121,00 |
| 3 | AMBULANCEZORG | wml | | 117,80 |
| 4 | ASTMA FONDS LONGSTICHTING | | 114,60 | 130,13 |
| 5 | BEROEPSONDERWIJS EN VOLWASSENENEDUCATIE, BVE | wml | | 123,34 |
| 6 | BESTUURDERS PO 2013 | | 306,61 | 388,38 |
| 7 | BESTUURDERS VO | | 391,32 | 410,89 |
| 8 | BIBLIOTHEKEN, OPENBARE | | 100,61 | 125,02 |
| 9 | CARRE, EXPLOITATIEMAATSCHAPPIJ THEATER | wml | | 120,23 |
| 10 | CBR, STICHTING CENTRAAL BUREAU RIJVAARDIGHEIDSBEWIJZEN | | 120,23 | 122,41 |
| 11 | CDA IN DIENST VOOR DE STICHTING PERSONEELSDIENSTEN | | 113,33 | 135,81 |
| 12 | CDA, PERSONEEL IN DIENST VAN HET CDA | | 108,09 | 129,55 |
| 13 | CHRISTELIJK NATIONAAL VAKVERBOND | wml | | 160,64 |
| 14 | CIZ | wml | | 114,42 |
| 15 | CNV DIENSTENBOND | wml | | 133,10 |
| 16 | CNV ONDERWIJS | | 112,36 | 134,63 |
| 17 | CNV VAKCENTRALE CAO 2014 | | 100,33 | 161,97 |
| 18 | CNV VAKMENSEN | | 136,90 | 166,03 |
| 19 | CONSUMENTENBOND | | 115,16 | 139,44 |
| 20 | CONTRACTSPELERS BETAALD VOETBAL | wml | | |
| 21 | DAGATTRACTIEBEDRIJF CAO | wml | | 114,67 |
| 22 | DE OPVOEDPOLI | wml | | 161,18 |
| 23 | DEFENSIE-PERSONEEL | wml | | 116,94 |
| 24 | DEKRA CERTIFICATION B.V. | wml | | 136,92 |
| 25 | DIERENPARK EMMEN | wml | | |
| 26 | FNV-ORGANISATIES | | 118,91 | 135,16 |
| 27 | FOKUS EXPLOITATIE, STICHTING | wml | | 121,25 |
| 28 | GEESTELIJKE GEZONDHEIDSZORG (GGZ) | wml | | 123,10 |
| 29 | GEHANDICAPTENZORG | wml | | 118,18 |
| 30 | GEMEENTE-AMBTENAREN | wml | | 123,04 |

| | | | niveau laagste schaalloon | niveau hoogste schaalloon |
|----|--|-----|---------------------------------|---------------------------------|
| 31 | GEZONDHEIDSCENTRA | | 105,15 | 133,07 |
| 32 | GOLF BRANCHE | wml | | |
| 33 | GVO en HVO CAO | | 154,96 | 181,18 |
| 34 | HARTMAN PRODUKTIE & EVENEMENTENSERVICE BV | wml | | |
| 35 | HAS KENNISTRANSFER EN BEDRIJFSOPL. | | 105,71 | 153,46 |
| 36 | HET MUZIEKTHEATER | wml | | 136,62 |
| 37 | HOGER BEROEPSONDERWIJS | | 101,99 | 131,60 |
| 38 | HOME BASE SUPPORT APELDOORN | wml | | 110,51 |
| 39 | HUISARTS IN DIENST BIJ EEN HUISARTS HIDHA | | 330,91 | 428,29 |
| 40 | HUISARTSENZORG | wml | | 122,91 |
| 41 | HUMAN TOTAL CARE B.V. | wml | | 142,01 |
| 42 | INTERNATIONAL SALES PROMOTION EN HOSPITALITY SERVICES ISP HS | | 102,10 | 104,03 |
| 43 | JEUGDZORG | wml | | 132,98 |
| 44 | KAPPERSBEDRIJF | | 100,90 | |
| 45 | KENNISCENTRA BEROEPSONDERWIJS BEDRIJFSLEVEN | wml | | |
| 46 | KINDEROPVANG VOOR KINDERCENTRA EN GASTOUDERBUREAUS | wml | | 124,12 |
| 47 | KLM FLIGHT ACADEMY TE EELDE | | 111,02 | 137,02 |
| 48 | KONINKLIJK INSTITUUT VOOR DE TROPEN (KIT) | | 109,68 | 150,31 |
| 49 | KRAAMZORG | wml | | |
| 50 | KUNSTEDUCATIE | wml | | 117,16 |
| 51 | METROPOLE ORKEST 2014 CAO | | 106,00 | 117,78 |
| 52 | MO-ZAAK 2014-2015 | wml | | 113,60 |
| 53 | MUSEUM CAO | wml | | 132,17 |
| 54 | NEDERLANDS HORECA GILDE (NHG CAO) | wml | | 134,39 |
| 55 | NEDERLANDS INSTITUUT VOOR BEELD EN GELUID | | 117,33 | 130,36 |
| 56 | NEDERLANDSE UNIVERSITEITEN | wml | | 123,86 |
| 57 | NEDERLANDSE LOTERIJ ORGANISATIE | | 134,61 | 168,47 |
| 58 | NEDERLANDSE PODIA | wml | | 116,36 |
| 59 | NETHERLANDS SCHOOL OF PUBLIC HEALTH AND OCCUPATIONAL HEALTH | | 100,80 | 109,43 |
| 60 | NWBC voor de KUNSTSTOF- EN RUBBERINDUSTRIE | wml | | 125,74 |
| 61 | OBT | | 110,45 | 150,50 |
| 62 | ONDERWIJSADVIESBUREAUS CAO | wml | | 118,01 |
| 63 | ONS MIDDELBAAR ONDERWIJS | wml | | 122,17 |
| 64 | ORKESTEN, NEDERLANDSE | | 154,96 | 212,28 |
| 65 | PARADISO | wml | | 121,53 |
| 66 | POLITIE-PERSONEEL | wml | | 139,82 |
| 67 | PRIMAIR ONDERWIJS | wml | | 138,63 |
| 68 | PROVINCIES | wml | | 120,62 |
| 69 | PUBLIEKRECHTELIJKE BEDRIJFSORGANISATIE | wml | | 129,55 |
| 70 | RECLASSERING | | 104,57 | 126,04 |
| 71 | REFORMATORISCH PRIMAIR ONDERWIJS | wml | | 115,79 |
| 72 | RIJKSPERSONEEL | wml | | 123,84 |
| 73 | SANQUIN BLOEDVOORZIENING | wml | | 117,26 |
| 74 | SBB | wml | | 115,75 |
| 75 | SLO CAO 2013 | | 126,20 | 172,69 |
| 76 | SNV NEDERLAND | | 109,23 | 160,70 |
| 77 | SOCIAAL ECONOMISCHE RAAD, SER | wml | | 131,66 |
| 78 | SOCIALE VERZEKERINGSBANK | | 106,56 | 130,17 |
| 79 | SPORT | wml | | 123,74 |
| 80 | SPORTVERENIGINGEN | | 101,95 | 148,62 |
| 81 | STICHTING CJG RIJNMOND TE ROTTERDAM | wml | | 125,72 |
| 82 | STICHTING CLINICLOWNS NEDERLAND | wml | | 122,71 |
| 83 | STICHTING GREENPEACE COUNCIL | | 100,66 | 163,05 |
| 84 | STICHTING MAASTRICHT SCHOOL OF MANAGEMENT | wml | | 154,98 |
| 85 | STICHTING MUZIEKCENTRUM VAN DE OMROEP | | 101,93 | 113,25 |
| 86 | ST. ONDERSTEUNING TWEDE KAMERFRACTIE PARTIJ VAN DE ARBEID | wml | | 110,55 |
| 87 | STICHTING STEDELIJK MUSEUM AMSTERDAM (SSMA) | | 118,04 | 131,35 |
| 88 | STICHTING STRANDEXPLOITATIE VEERE | | 106,78 | 110,01 |

| | | | niveau laagste schaalloon | niveau hoogste schaalloon |
|-----|--|-----|--|--|
| 89 | TEXTIELVERZORGING | wml | | 108,82 |
| 90 | TEXTIELVERZORGING MEDEWERERS STERIELE HULPMIDDELEN | | 103,14 | 108,82 |
| 91 | THEATER EN DANS V/H DANS | | 110,13 | 137,22 |
| 92 | UITVAARTBRANCHE | wml | | 132,11 |
| 93 | UITVOERINGSINSTITUUT WERKNEMERSVERZEKERINGEN (UWV) | | 105,66 | 129,29 |
| 94 | UNIVERSITAIR MEDISCHE CENTRA | | 104,00 | 123,67 |
| 95 | UNIVERSITEIT NYENRODE BV | wml | | 116,58 |
| 96 | VERMO | wml | | 112,42 |
| 97 | VERPLEEG-, VERZORGINGSTEHUIZEN EN THUISZORG | wml | | 105,32 |
| 98 | VOEDINGSCENTRUM NEDERLAND STICHTING | wml | | 122,13 |
| 99 | VOORTGEZET ONDERWIJS | wml | | 122,17 |
| 100 | WELZIJN EN MAATSCHAPPELIJKE DIENSTVERLENING WERKGEVERSVERENIGING ADVIESORG. VOOR ONDERWIJS EN | wml | | 132,87 |
| 101 | ADVIESORG. VOOR ONDERWIJS EN JEUGD | | | 118,66 |
| 102 | WIJGULA CAO | wml | | |
| 103 | ZELFSTANDIGE KLINIEKEN NEDERLAND | | 103,23 | 130,51 |
| 104 | ZIEKENHUIZEN | wml | | 118,37 |
| 105 | ZWEMBADEN | | 104,60 | 107,77 |

III Cao's met een laagste schaalbedrag van 100-120% wml

Tabel III.1 Percentage cao's, en daaronder vallend aantal werknemers, met een laagste schaalloon op 100% van het wml voor de jaren 2015-2017

| | 2015 | 2016 | 2017 |
|--------------------------|------|------|------|
| cao's met wml-schaal | 38 | 46 | 49 |
| werknemers op wml-niveau | 75 | 76 | 76 |

Tabel III.2 Percentage cao's, en daaronder vallend aantal werknemers, met een laagste schaalloon tussen 100-120% van het wml voor de jaren 2015-2017

| | 2015 | 2016 | 2017 |
|----------------------------|------|------|------|
| cao's met schaal <120% wml | 75 | 79 | 79 |
| werknemers onder 120% wml | 98 | 99 | 99 |