

Jeugdhulp

2015



Jeugdhulp

2015

Verklaring van tekens

Niets (blanco)	Een cijfer kan op logische gronden niet voorkomen
.	Het cijfer is onbekend, onvoldoende betrouwbaar of geheim
*	Voorlopige cijfers
**	Nader voorlopige cijfers
2015–2016	2015 tot en met 2016
2015/2016	Het gemiddelde over de jaren 2015 tot en met 2016
2015/'16	Oogstjaar, boekjaar, schooljaar enz., beginnend in 2015 en eindigend in 2016
2013/'14–2015/'16	Oogstjaar, boekjaar, enz., 2013/'14 tot en met 2015/'16

In geval van afronding kan het voorkomen dat het weergegeven totaal niet overeenstemt met de som van de getallen.

Colofon

Uitgever

Centraal Bureau voor de Statistiek
Henri Faasdreef 312, 2492 JP Den Haag
www.cbs.nl

Prepress

Studio BCO, Den Haag

Ontwerp

Edenspiekermann

Inlichtingen

Tel. 088 570 70 70
Via contactformulier: www.cbs.nl/infoservice

© Centraal Bureau voor de Statistiek, Den Haag/Heerlen/Bonaire, 2016.
Verveelvoudigen is toegestaan, mits CBS als bron wordt vermeld.

Inhoud

Inleiding 4

1. Jongeren met jeugdhulp 6

- 1.1 Jongens ontvangen vaker jeugdhulp dan meisjes 7
- 1.2 De meeste jeugdhulp bij kinderen in de basisschoolleeftijd 7
- 1.3 Relatief minder allochtone jongeren in jeugdhulp 8
- 1.4 Negen procent jeugdhulpontvangers ook in jeugdbescherming 8
- 1.5 Hoogste aandeel jeugdhulp in het noorden 9

2. Aantal hulptrajecten in 2015 toegenomen 12

- 2.1 Meeste hulptrajecten gericht op behandeling 13
- 2.2 Meeste jeugdhulp doorverwezen door huisarts 14
- 2.3 Meeste hulptrajecten duren korter dan een half jaar 15
- 2.4 Jeugdhulptraject vaak volgens plan beëindigd 16

Begrippenlijst 18

Inleiding

Vanaf 1 januari 2015 zijn de gemeenten verantwoordelijk voor hulp aan jongeren. Dat is vastgelegd in de Jeugdwet. Om de gemeenten bij de uitvoering ervan te ondersteunen is in de Jeugdwet een regeling opgenomen voor het ontsluiten van beleidsinformatie.

De beleidsinformatie betreft informatie over jeugdhulpgebruik en de inzet van jeugdbescherming en jeugdreclassering. Jeugdhulpaanbieders en gecertificeerde instellingen verstrekken hierover gegevens aan CBS.

In deze rapportage staan de resultaten over de verstrekte jeugdhulp in 2015. De resultaten over jeugdbescherming en jeugdreclassering worden in een aparte rapportage beschreven.

Jeugdhulp wordt gedefinieerd als de hulp en zorg aan jongeren en hun ouders bij psychische, psychosociale en of gedragsproblemen, een verstandelijke beperking van de jongere, of opvoedingsproblemen van de ouders. CBS verzamelt alleen gegevens over jeugdhulp die direct aan de jeugdhulpverlener wordt vergoed door de gemeente, de zogenaamde zorg in natura. Gegevens over jeugdhulp die door de cliënt zelf wordt vergoed met een persoonsgebonden budget (PGB), worden verstrekt door de Sociale verzekeringsbank (SVB). Particuliere jeugdhulp, waarbij de hulp door de ouders zelf wordt vergoed, valt buiten dit onderzoek.

0.0.1 Aantal jongeren met jeugdhulp naar financieringsvorm, 2015^{*1)}

	aantal	%
Totaal	362 705	100
Alleen zorg in natura	330 220	91,0
Alleen persoonsgebonden budget	14 775	4,1
Zowel zorg in natura als persoonsgebonden budget	17 710	4,9

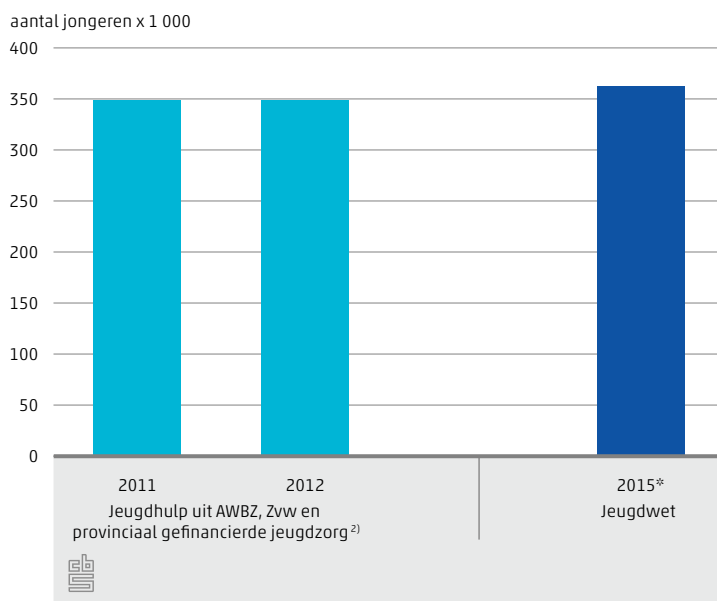
Bron: CBS.

¹⁾ Personen van 0 tot en met 22 jaar.

Uit tabel 0.0.1. blijkt dat bijna 363 duizend jongeren in 2015 jeugdhulp hebben ontvangen. In meer dan 90 procent van de gevallen wordt de zorg direct door de gemeente aan de jeugdhulpverlener vergoed. Een klein deel van de jongeren met jeugdhulp, vier procent, maakte alleen gebruik van een PGB.

Ten opzichte van 2012 is het aantal jongeren met jeugdhulp gestegen met vier procent (zie figuur 0.0.2). Voor het ingaan van de Jeugdwet op 1 januari 2015 was de jeugdhulp deels gefinancierd op grond van de Algemene Wet Bijzondere Ziektekosten (AWBZ) en de Zorgverzekeringswet (Zvw) en deels door de provincies. Gegevens over jeugdhulp in de jaren 2013 en 2014, die gefinancierd zijn volgens de Zvw, waren op het moment van verschijnen van dit rapport nog niet beschikbaar.

0.0.2 Jongeren met jeugdhulp, 2011-2015*¹⁾



Bron: CBS.

¹⁾ Personen van 0 tot en met 22 jaar.

²⁾ Provinciaal gefinancierde jeugdzorg exclusief jeugdbescherming en jeugdreclassering.

De gegevens van de SVB over jeugdhulpontvangers met een PGB bevat geen zorginhoudelijke informatie. Het vervolg van deze rapportage beschrijft daarom alleen de gegevens die door de jeugdhulpverleners aan CBS zijn verstrekt. Overal waar in het vervolg jeugdhulp staat bedoelen we derhalve de jeugdhulp die is geleverd volgens het zorg in natura-principe.

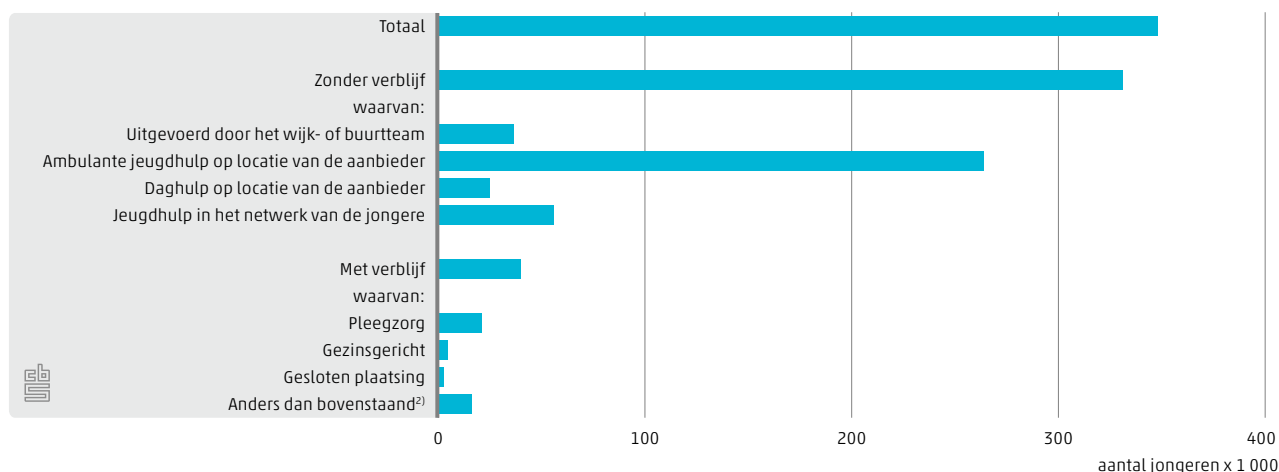
1.

Jongeren met

jeugdhulp

De meeste jongeren met jeugdhulp in 2015, ruim 75 procent, ontving ambulante jeugdhulp op de locatie van de jeugdhulpaanbieder. Tien procent van de jongeren kreeg jeugdhulp van een wijk- of buurtteam van de gemeente. 40 duizend jongeren kregen jeugdhulp met verblijf. Dat is 12 procent van alle jongeren met jeugdhulp. Hiervan waren 21 duizend jongeren in een pleeggezin opgenomen en 4 415 ondergebracht in gezinsgerichte opvang (figuur 1.0.1).

1.0.1 Jongeren met jeugdhulp, 2015*¹⁾



Bron: CBS.

¹⁾ Personen van 0 tot en met 22 jaar. Jongeren met meerdere hulpvormen komen meerdere malen in de figuur voor.

²⁾ Verblijf bij een jeugdhulpaanbieder anders dan pleegzorg, gezinsgerichte jeugdhulp of gesloten plaatsing.

1.1 Jongens ontvangen vaker jeugdhulp dan meisjes

In 2015 ontvingen veel meer jongens dan meisjes jeugdhulp. Dit gold zowel voor jeugdhulp met verblijf als voor jeugdhulp zonder verblijf. In totaal kregen 144 duizend meisjes en 203 500 jongens jeugdhulp (tabel 1.3.1).

1.2 De meeste jeugdhulp bij kinderen in de basisschoolleeftijd

De helft van alle jongeren met jeugdhulp was tussen 4 en 11 jaar oud, ruim 181 duizend in 2015. Dat komt overeen met 12 procent van alle kinderen in Nederland in deze leeftijdsklasse. Bij de jongste kinderen tot en met drie jaar lag dit aandeel met 2,8 procent flink lager. Bij de 12- tot en met 17-jarigen was het aandeel jongeren met jeugdhulp 11,6 procent en bij jongeren vanaf 18 jaar kwam jeugdhulp in veel mindere mate voor: 0,6 procent. Over alle leeftijdsklassen tezamen was het aandeel jongeren met jeugdhulp 7,8 procent. Als de groep van 18 jaar en ouder buiten beschouwing gelaten wordt, was het aandeel 10 procent.

1.3 Relatief minder allochtone jongeren in jeugdhulp

In 2015 ontvingen 53 duizend niet-westerse allochtone jongeren jeugdhulp. Dit komt overeen met 7,1 procent van alle niet-westerse allochtone jongeren in Nederland. Bij westerse allochtone jongeren is dit 7,0 procent. Deze percentages zijn lager dan bij de autochtone jongeren. Ruim acht procent van de autochtone jongeren ontving jeugdhulp.

1.3.1 Jeugdhulp naar demografische kenmerken van de jongere, 2015*¹⁾

	Totaal jongeren in Nederland (op 1 januari 2015)	Jongeren met jeugdhulp		
		totaal	zonder verblijf	met verblijf
	aantal			
Totaal	4 460 620	347 930	331 255	40 130
Geslacht				
jongens	2 280 150	203 500	195 015	21 155
meisjes	2 180 470	144 430	136 240	18 975
Leeftijd in klassen				
0 tot en met 3 jaar	703 140	19 925	18 010	3 390
4 tot en met 11 jaar	1 510 075	181 420	175 760	13 685
12 tot en met 17 jaar	1 215 975	140 795	132 740	21 435
18 tot en met 22 jaar	1 031 430	5 790	4 750	1 615
Herkomst				
Autochtoon	3 366 220	270 380	259 370	27 280
Westerse allochtoon	347 175	24 435	23 065	3 480
Niet-westerse allochtoon	747 225	53 115	48 825	9 365

Bron: CBS.

¹⁾ Personen van 0 tot en met 22 jaar. Jongeren met meerdere hulpvormen komen meerdere malen in de tabel voor.

1.4 Negen procent jeugdhulpontvangers ook in jeugdbescherming

Negentig procent van de jongeren met jeugdhulp ontving geen andere vorm van jeugdzorg. Van alle 348 duizend jongeren met jeugdhulp in 2015, kreeg negen procent in dezelfde periode ook jeugdbescherming. Er waren 29 320 jongeren met jeugdhulp en jeugdbescherming en er kregen 1 435 jongeren zowel jeugdhulp als jeugdbescherming en jeugdreclassering (tabel 1.4.1). Bij 3 405 jongeren was naast jeugdhulp ook een jeugdreclasseringsmaatregel van kracht (1 procent).

Jongeren kunnen pas vanaf 12 jaar een jeugdreclasseringsmaatregel opgelegd krijgen en jeugdbescherming houdt op zodra de betreffende jongere de leeftijd van achttien jaar bereikt. Hierdoor zijn de cellen in tabel 1.4.1 voor deze leeftijdscategorieën leeg.

1.4.1 Samenloop jeugdhulp, jeugdbescherming en jeugdreclassering naar leeftijdscategorie, 2015*¹⁾

	Totaal	0 tot en met 3 jaar	4 tot en met 11 jaar	12 tot en met 17 jaar	18 tot en met 22 jaar
	<i>aantal jongeren</i>				
Alleen jeugdhulp	313 770	16 410	168 325	123 745	5 290
Alleen jeugdbescherming	10 835	2 135	4 715	3 985	0
Alleen jeugdreclassering	5 970	0	0	2 845	3 120
Jeugdhulp en jeugdbescherming	29 320	3 510	13 095	12 715	0
Jeugdhulp en jeugdreclassering	3 405	0	0	2 900	500
Jeugdbescherming en jeugdreclassering	355	0	0	355	0
Jeugdhulp en jeugdbescherming en jeugdreclassering	1 435	0	0	1 435	0

Bron: CBS.

¹⁾ Jongeren die in 2015 jeugdhulp, jeugdbescherming of jeugdreclassering hadden.

1.5 Hoogste aandeel jeugdhulp in het noorden

Van de in totaal 348 duizend jongeren met jeugdhulp in 2015 woonden er 82 550 in Zuid-Holland¹⁾. Zeeland had het kleinste aantal, 7 530 Zeeuwse jongeren ontvingen jeugdhulp. De meeste jongeren in jeugdhulp kwamen uit Rotterdam (13 duizend), Den Haag (13 duizend) en Amsterdam (12 duizend). Echter, wanneer we kijken naar het aandeel van de jongeren met jeugdhulp ten opzichte van alle jongeren in de gemeente, dan blijkt dat in de gemeenten Eemmond, Menterwolde, Hoogezand-Sappemeer en Veendam meer dan 15 procent van de jongeren tot 18 jaar jeugdhulp kreeg (zie figuur 1.5.2). De gemeente Zaltbommel had het hoogste percentage jongeren van 18 jaar en ouder met jeugdhulp, namelijk 2,8 procent, gevolgd door Oss (2,3 procent) en Uden (2,0 procent).

1.5.1 Aantal jongeren met jeugdhulp als percentage van het totale aantal jongeren, naar gemeentegrootte, 2015*

	% van het totale aantal personen van 0 tot en met 17 jaar	% van het totale aantal personen van 18 tot en met 22 jaar
Totaal Nederland	9,98	0,56
Gemeenten met:		
Minder dan 5 000 inwoners	7,23	0,10
5 000 tot 10 000 inwoners	9,11	0,19
10 000 tot 20 000 inwoners	9,43	0,38
20 000 tot 50 000 inwoners	9,73	0,45
50 000 tot 100 000 inwoners	10,65	0,61
100 000 tot 150 000 inwoners	11,23	0,55
150 000 tot 250 000 inwoners	9,62	0,53
250 000 inwoners of meer	9,62	0,89

Bron: CBS.

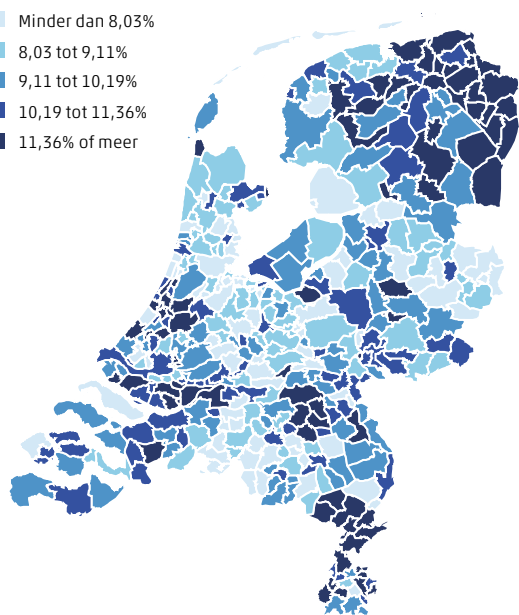
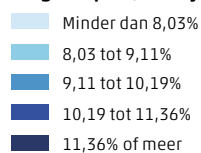
¹⁾ Volgens het woonplaatsbeginsel.

Zie <https://www.voordejeugd.nl/attachments/article/1373/Factsheet%20Woonplaatsbeginsel.pdf>

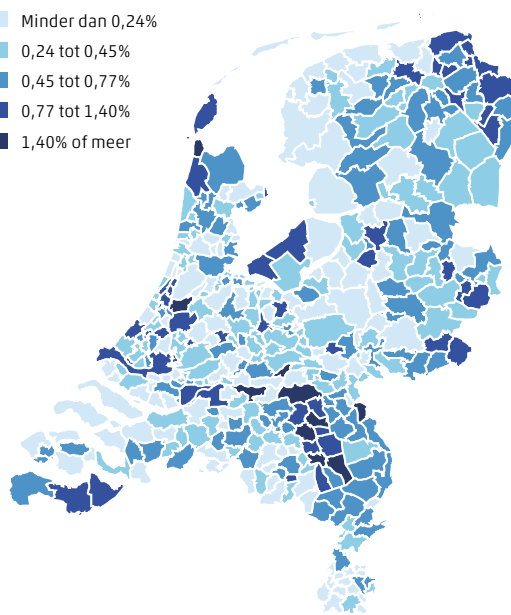
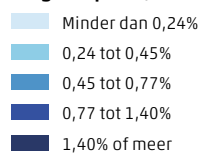
Relatief gezien werd de meeste jeugdhulp verleend in gemeenten met tussen de 50 duizend en 150 duizend inwoners (tabel 1.5.1). Dit gold voornamelijk voor kinderen jonger dan 18 jaar. In de categorie jongeren van 18 tot en met 22 jaar werd relatief de meeste jeugdhulp geleverd in de grote steden met meer dan 250 duizend inwoners. Bijna 1 procent van de jongeren uit de grote steden in deze leeftijdsklasse ontving jeugdhulp.

1.5.2 Jongeren met jeugdhulp als percentage van het totale aantal jeugdigen, naar gemeente en jeugdregio, 2015*¹⁾

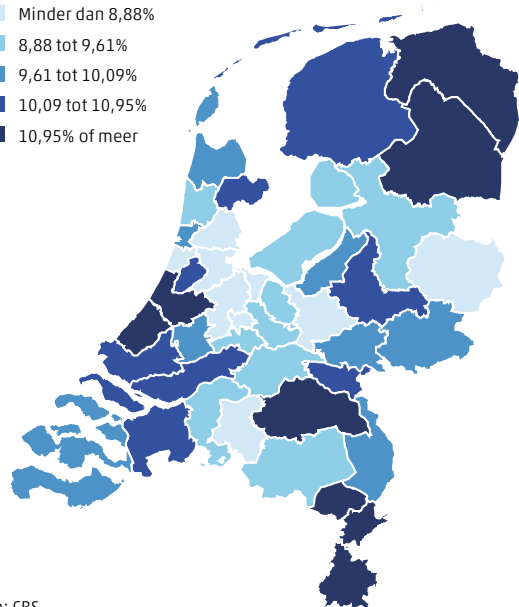
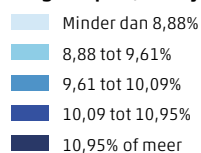
Jeugdhulp 0 t/m 17 jaar, naar gemeente



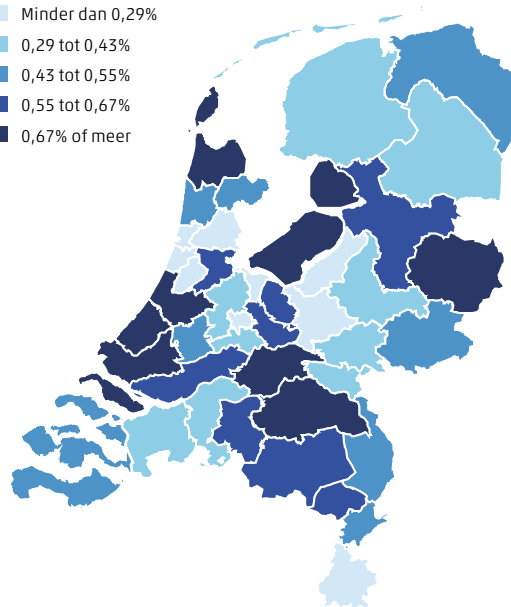
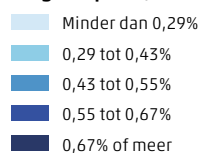
Jeugdhulp 18 t/m 22 jaar, naar gemeente



Jeugdhulp 0 t/m 17 jaar, naar jeugdregio



Jeugdhulp 18 t/m 22 jaar, naar jeugdregio



Bron: CBS.

Wat is een hulptraject?

De cijfers van CBS over dit onderwerp gaan soms over de (aantallen) jongeren en soms over de (aantallen) jeugdhulptrajecten. Een jeugdige kan één of meerdere hulptrajecten tegelijk doorlopen. Een hulptraject bestaat uit een combinatie van hulpvorm en aanvangsdatum. Omdat een jongere meerdere trajecten tegelijk kan doorlopen, verschilt het aantal jeugdhulptrajecten van het aantal jongeren dat CBS rapporteert: het aantal hulptrajecten komt hoger uit.

Als een jongere tegelijkertijd meerdere hulptrajecten doorloopt met dezelfde hulpvorm bij dezelfde jeugdhulpaanbieder, dan worden deze trajecten samengenomen. In de cijfers tellen deze dan mee als één doorlopend hulptraject. Dit gebeurt ook als de aanvangsdatums verschillen: het gaat erom dat de hulptrajecten elkaar overlappen. De aanvangsdatum wordt in dat geval gezien als de datum waarop de hulp voor het eerst is gestart, en de einddatum is de datum waarop de laatste hulp wordt beëindigd.

2.

Aantal hulptrajecten

in 2015

toegenomen

Gedurende het jaar is het aantal lopende hulptrajecten¹⁾ flink toegenomen. Op 1 januari waren ruim 241 duizend jeugdhulptrajecten actief en op 31 december waren dat er 293 duizend, een toename van meer dan 21 procent (tabel 2.0.1).

Vanwege de invoering van de Jeugdwet per 1 januari 2015 was het aantal inschrijvingen, voornamelijk vanwege administratieve redenen, op deze datum zeer groot. Dit geeft een vertekend beeld van de werkelijke in- en uitstroom in 2015. Daarom is er voor gekozen om in deze rapportage de instroom te definiëren als nieuwe trajecten met een begindatum vanaf 2 januari 2015 tot en met 31 december 2015. Overigens zijn opvallend veel trajecten, ruim 26 duizend, precies op 31 december 2015 beëindigd. Dat is bijna 13 procent van de uitstroom.

De relatieve uitstroom, dat wil zeggen de uitstroom ten opzichte van het totaal aantal actieve hulptrajecten, is het grootst bij gesloten plaatsing. In totaal zijn 497 duizend hulptrajecten actief geweest: deze trajecten liepen op enig moment tijdens het jaar 2015. Daarvan betrof het 445 duizend keer een hulptraject zonder verblijf, en 52 duizend keer een hulptraject met verblijf.

2.0.1 Stromen van jeugdhulptrajecten, naar hulpvorm, 2015*¹⁾

	Beginstand (1 januari 2015)	Instroom	Uitstroom	Eindstand (31 december 2015)	Actief in 2015 ²⁾
aantal jeugdhulptrajecten					
Totaal jeugdhulp	241 520	255 150	203 255	293 410	496 670
Totaal zonder verblijf	210 130	234 705	183 745	261 085	444 830
waarvan:					
Uitgevoerd door het wijk- of buurtteam	6 100	31 360	12 845	24 615	37 460
Ambulante jeugdhulp op locatie van de aanbieder	159 010	158 380	133 310	184 075	317 390
Daghulp op locatie van de aanbieder	14 625	12 925	9 630	17 920	27 550
Jeugdhulp in het netwerk van de jeugdige	30 395	32 035	27 960	34 470	62 435
Totaal met verblijf	31 390	20 445	19 510	32 325	51 835
waarvan:					
Pleegzorg	18 155	6 270	5 695	18 730	24 425
Gezinsgericht	2 755	1 995	2 065	2 680	4 745
Gesloten plaatsing	1 130	2 040	1 895	1 275	3 170
Overig met verblijf ³⁾	9 350	10 140	9 855	9 640	19 495

Bron: CBS.

¹⁾ Jeugdhulptrajecten van personen van 0 tot en met 22 jaar.

²⁾ Jeugdhulptrajecten die op enig moment tijdens 2015 liepen.

³⁾ Verblijf bij een jeugdhulpaanbieder anders dan pleegzorg, gezinsgerichte jeugdhulp of gesloten plaatsing.

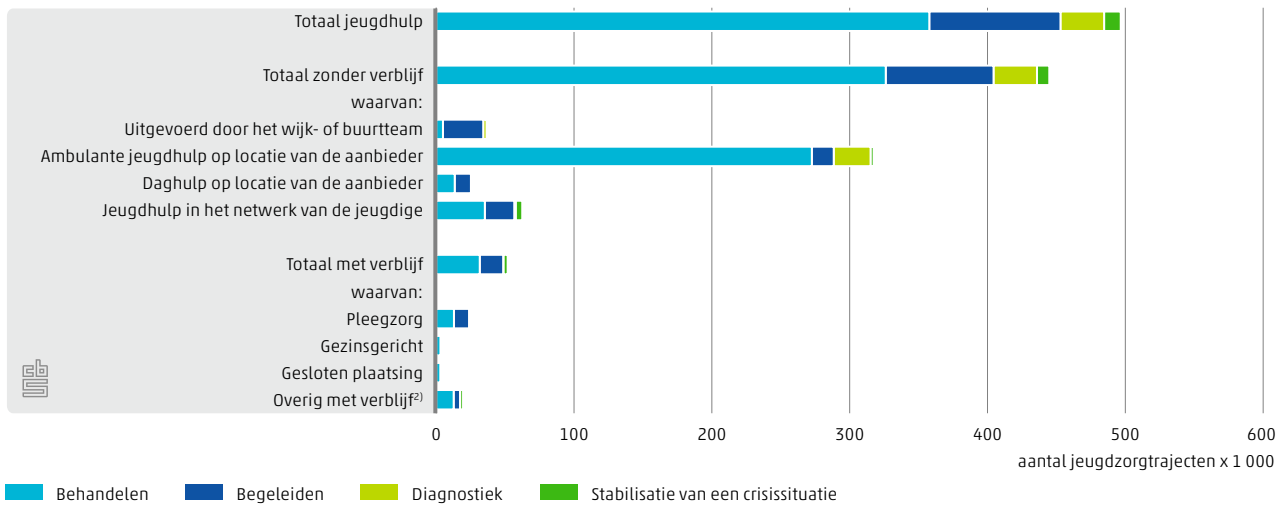
2.1 Meeste hulptrajecten gericht op behandeling

Van alle 497 duizend jeugdhulptrajecten die op enig moment tijdens het jaar 2015 liepen, was 72 procent gericht op behandeling. Bij 19 procent van de hulptrajecten betrof het begeleiding (figuur 2.1.1). De overige trajecten waren gericht op diagnostiek (6 procent)

¹⁾ Lopende hulptrajecten zijn trajecten die op het peilmoment nog niet beëindigd zijn.

en stabilisatie van een crisissituatie (2 procent). Ten opzichte van de andere vormen van jeugdhulp deden wijk- en buurtteams relatief vaker aan begeleiding en minder aan behandeling.

2.1.1 Jeugdhulptrajecten naar hulpvorm en perspectief, 2015*¹⁾



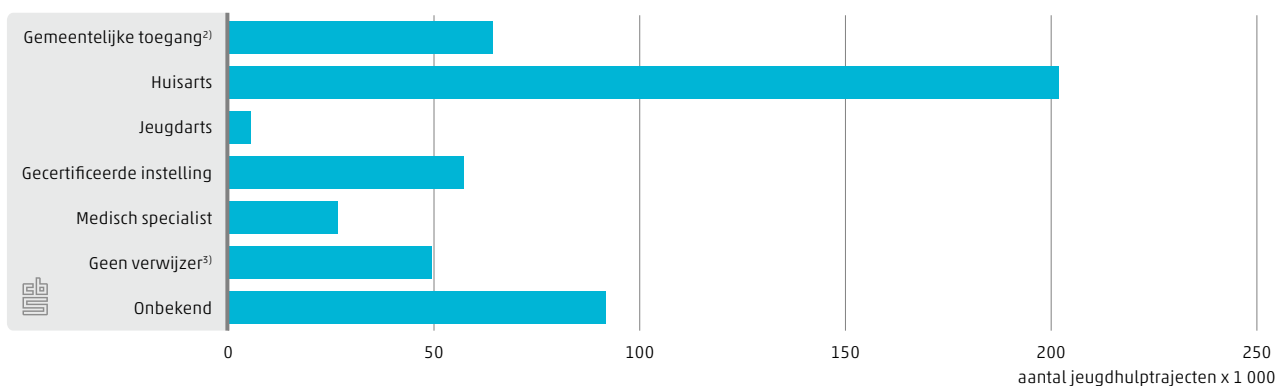
¹⁾ Jeugdhulptrajecten van personen van 0 tot en met 22 jaar.

²⁾ Verblijf bij een jeugdhulpaanbieder anders dan pleegzorg, gezinsgerichte jeugdhulp of gesloten plaatsing.

2.2 Meeste jeugdhulp doorverwezen door huisarts

Van alle hulptrajecten die op enig moment in 2015 actief waren, zijn er ruim 200 duizend gestart na verwijzing door een huisarts (figuur 2.2.1). Daarnaast zijn 64 duizend trajecten via de gemeente gestart en 57 duizend via gecertificeerde instellingen.

2.2.1 Jeugdhulptrajecten naar verwijzer, 2015*¹⁾



¹⁾ Jeugdhulptrajecten van personen van 0 tot en met 22 jaar.

²⁾ Hieronder vallen ook de verwijzingen van de politie, het Advies- en Meldpunt Huiselijk geweld en Kindermishandeling (AMHK) en het onderwijs.

³⁾ Jeugdhulp die vrij toegankelijk is.

Er waren bijna 50 duizend jeugdhulptrajecten in 2015 zonder verwijzer. Dit betreft vrij toegankelijke jeugdhulp. De gemeente bepaalt zelf welke jeugdhulp vrij toegankelijk is. Daarom kan het per gemeente anders zijn. Daarnaast hadden 91 duizend trajecten een onbekende verwijzer. Dit betreft trajecten waarvan de verwijzer niet meer te achterhalen was.

2.3 Meeste hulptrajecten duren korter dan een half jaar

Van alle 203 duizend jeugdhulptrajecten die in 2015 zijn beëindigd (de uitstroom, zie tabel 2.0.1), hebben er ruim 54 duizend korter dan drie maanden geduurd (27 procent). Meer dan tachtig procent van de jeugdhulptrajecten duurde korter dan een jaar. Een jeugdhulptraject duurde gemiddeld 307 dagen. Trajecten die door het wijk- en buurtteam worden uitgevoerd duren met gemiddeld 144 dagen het kortst. Pleegzorgtrajecten duurden gemiddeld bijna tweeënhalve keer zo lang als een gemiddeld traject, namelijk 754 dagen (tabel 2.3.1).

2.3.1 Doorlooptijd van verleende jeugdhulp, naar hulpvorm, 2015*¹⁾

	Duur van het jeugdhulptraject					Gemiddelde duur: dagen
	0 tot 3 maanden	3 tot 6 maanden	6 tot 12 maanden	12 tot 36 maanden	langer dan 36 maanden	
	aantal jeugdhulptrajecten					dagen
Totaal	54 345	42 255	67 565	31 285	7 805	307
Zonder verblijf waarvan:	47 445	39 165	62 925	28 000	6 210	297
Uitgevoerd door het wijk- of buurtteam	5 995	3 390	2 855	530	70	144
Ambulante jeugdhulp op locatie van de aanbieder	31 095	28 175	48 640	20 145	5 255	317
Daghulp op locatie van de aanbieder	2 030	1 940	3 490	1 895	280	308
Jeugdhulp in het netwerk van de jeugdige	8 330	5 655	7 940	5 430	610	266
Totaal met verblijf waarvan:	6 900	3 095	4 640	3 285	1 595	403
Pleegzorg	1 555	790	1 045	1 185	1 120	754
Gezinsgericht	695	290	815	185	80	288
Gesloten plaatsing	690	410	600	195	.	182
Overig met verblijf ²⁾	3 960	1 605	2 180	1 720	390	267

Bron: CBS.

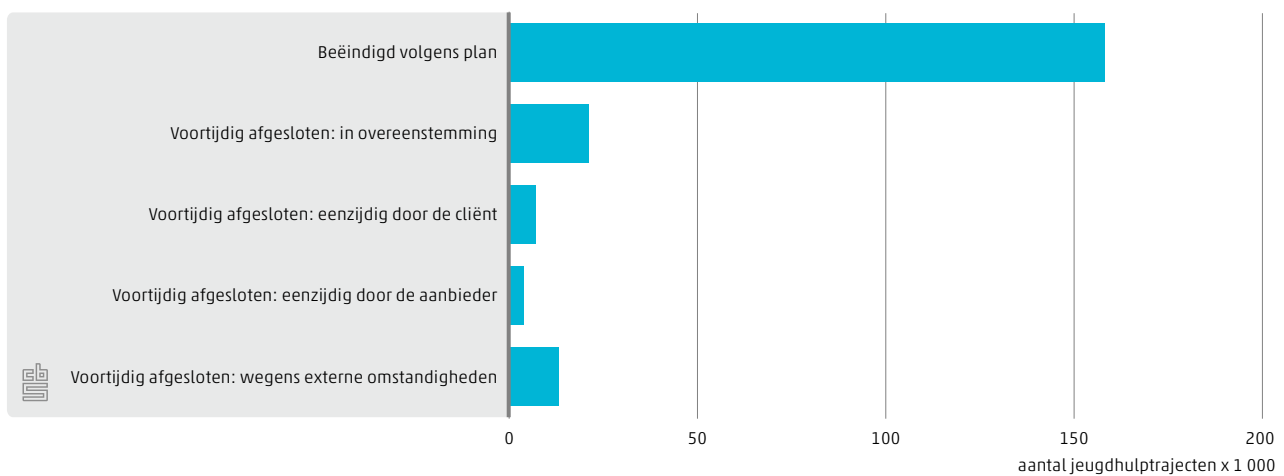
¹⁾ Jeugdhulptrajecten van personen van 0 tot en met 22 jaar, die zijn beëindigd in 2015.

²⁾ Verblijf bij een jeugdhulpaanbieder anders dan pleegzorg, gezinsgerichte jeugdhulp of gesloten plaatsing.

2.4 Jeugdhulptraject vaak volgens plan beëindigd

Van alle beëindigde jeugdhulptrajecten in 2015 werden 158 duizend trajecten beëindigd volgens plan (figuur 2.4.1). Dit komt overeen met 78 procent van de gevallen. Naast het beëindigen volgens plan werd 10 procent van de gevallen voortijdig afgesloten in overeenstemming tussen cliënt en aanbieder. Eenzijdige beëindiging door de jeugdige of door de aanbieder kwam veel minder vaak voor: respectievelijk in 4 en 2 procent van de gevallen.

2.4.1 Beëindigde jeugdhulptrajecten, naar reden beëindiging, 2015*¹⁾



Bron: CBS.

¹⁾ Jeugdhulptrajecten voor personen van 0 tot en met 22 jaar, beëindigd in 2015.

Meer informatie over jeugdhulp kunt u vinden op de website van CBS:

Onderzoeksbeschrijving Beleidsinformatie Jeugd

<http://www.cbs.nl/nl-NL/menu/themas/gezondheid-welzijn/methoden/dataverzameling/korte-onderzoeksbeschrijvingen/2015-beleidsinformatie-jeugd-onderzoeksbeschrijving.htm>

Jongeren met jeugdzorg en jeugdzorgtrajecten; wijken, 2015

<http://statline.cbs.nl/Statweb/publication/?DM=SLNL&PA=82964NED>

Jongeren met meerdere vormen van jeugdzorg; kenmerken, (jeugdzorg)regio

<http://statline.cbs.nl/Statweb/publication/?DM=SLNL&PA=82965NED>

Jongeren met meerdere vormen van jeugdzorg; regio (gemeente)

<http://statline.cbs.nl/Statweb/publication/?DM=SLNL&PA=82966NED>

Trajecten jeugdzorg; duur, (jeugdzorg)regio, op peildatum

<http://statline.cbs.nl/Statweb/publication/?DM=SLNL&PA=82967NED>

Trajecten jeugdzorg; regio (gemeente), op peildatum

<http://statline.cbs.nl/Statweb/publication/?DM=SLNL&PA=82968NED>

Jongeren met jeugdzorg; persoonskenmerken, op peildatum

<http://statline.cbs.nl/Statweb/publication/?DM=SLNL&PA=82969NED>

Jeugdhulptrajecten; verwijzer, perspectief

<http://statline.cbs.nl/Statweb/publication/?DM=SLNL&PA=82970NED>

Jeugdhulptrajecten; verwijzer, regio (gemeente)

<http://statline.cbs.nl/Statweb/publication/?DM=SLNL&PA=82971NED>

Indicatoren jeugdzorg; gemeenten

<http://statline.cbs.nl/Statweb/publication/?DM=SLNL&PA=82972NED>

Jongeren met jeugdzorg; Zorg in natura (Zin), Persoonsgebonden budget (PGB); gemeenten

<http://statline.cbs.nl/Statweb/publication/?DM=SLNL&PA=83432NED>

Begrippenlijst

Jeugdhulp

Conform artikel 1.1 van de Jeugdwet is jeugdhulp:

- 1°. ondersteuning van en hulp en zorg, niet zijnde preventie, aan jongeren en hun ouders bij het verminderen, stabiliseren, behandelen en opheffen van of omgaan met de gevolgen van psychische problemen en stoornissen, psychosociale problemen, gedragsproblemen of een verstandelijke beperking van de jeugdige, of opvoedingsproblemen van ouders;
- 2°. het bevorderen van de deelname aan het maatschappelijk verkeer en van het zelfstandig functioneren van jongeren met een verstandelijke, lichamelijke of zintuiglijke beperking, een chronisch psychisch probleem of een psychosociaal probleem en die de leeftijd van achttien jaar nog niet hebben bereikt, en
- 3°. het ondersteunen bij of het overnemen van activiteiten op het gebied van de persoonlijke verzorging gericht op het opheffen van een tekort aan zelfredzaamheid bij jongeren met een verstandelijke, lichamelijke of zintuiglijke beperking of een somatische of psychiatrische aandoening of beperking, die de leeftijd van achttien jaar nog niet hebben bereikt, met dien verstande dat de leeftijdsgrens van achttien jaar niet geldt voor jeugdhulp in het kader van jeugdstrafrecht;

In de Jeugdwet zijn randvoorwaarden en kwaliteitseisen opgenomen waaraan de jeugdhulp en/of jeugdhulpaanbieders moeten voldoen, zoals dossiervorming, een plan (hulpverleningsplan, behandelplan) en bewaking en beheersing van de kwaliteit. Voor de jeugdhulp waarover aan CBS gerapporteerd moet worden gelden al deze randvoorwaarden en eisen.

Als een jeugdhulpaanbieder een jeugdige (anonieme) adviezen of consulten biedt, ook al is dat voorafgaande aan de start van jeugdhulp, dan geldt dit niet als jeugdhulp waarover gegevens verstrekt moeten worden aan CBS. Dit geldt tevens voor het verstrekken van folders en overige vormen van informatie

De volgende vormen van jeugdhulp worden onderscheiden:

Jeugdhulp zonder verblijf

Hulp en zorg zoals deze bedoeld en beschreven is in de Jeugdwet (2014). Het betreft hulp en zorg aan jongeren en hun ouders bij psychische, psychosociale en of gedragsproblemen, een verstandelijke beperking van de jongere, of opvoedingsproblemen van de ouders. De jongere verblijft thuis, in het eigen gezin. Of anders gezegd, de jongere slaapt thuis. In ieder geval formeel. Het kan zijn dat de jongere bij opa en oma slaapt of bij iemand anders, echter dit is dan niet formeel zo geregeld.

Uitgevoerd door het wijk- of buurtteam - Nagenoeg elke gemeente werkt met de inzet van wijk- of buurtteams. Soms beperken deze teams zich tot het coördineren van de hulp aan de jongere, maar veelal bieden deze teams ook zelf hulp. De jeugdhulp die door een wijk- of buurtteam wordt uitgevoerd bevindt zich vaak op de grens tussen het voorkomen van problemen (preventie) en de hulp bij problemen (jeugdhulp). In principe wordt preventie niet tot de jeugdhulp gerekend zoals CBS daarover rapporteert. Gemeenten mogen echter bij de aanlevering van gegevens aan CBS zelf bepalen welke activiteiten zij tot de jeugdhulp rekent.

Ambulante jeugdhulp op locatie van de aanbieder - Ambulante jeugdhulp op locatie betreft ambulante hulp of groepsgesprekken op het kantoor waarbij in principe één (algemene) expertise tegelijkertijd binnen de hulpverlening wordt ingezet.

Daghulp op locatie van de aanbieder - Bij daghulp is een begeleider of hulpverlener minimaal een dagdeel in de nabije omgeving van de jongere. De hulp kan individueel plaatsvinden, maar ook in een groep. Dagbesteding en dagstructurering vallen hier ook onder. Daghulp vindt plaats op de locatie van de aanbieder. Een belangrijk kenmerk van de dagbehandeling is dat een multidisciplinair team voor de dagbehandeling wordt ingezet. Het gaat bijvoorbeeld om een combinatie van fysiotherapie, gedragstherapie en psychotherapie die tijdens de dagbehandeling wordt ingezet.

Jeugdhulp in het netwerk van de jongere - Jeugdhulp in het netwerk van de jongere vindt plaats bij de jongere thuis, op school of elders in het netwerk van de jongere. In ieder geval niet op locatie bij de aanbieder. De intensiteit kan variëren van één of enkele uren tot 24 uur per dag.

Jeugdhulp met verblijf

Hulp en zorg zoals deze bedoeld en beschreven is in de Jeugdwet (2014). Het betreft hulp en zorg aan jongeren en hun ouders bij psychische, psychosociale en of gedragsproblemen, een verstandelijke beperking van de jongere, of opvoedingsproblemen van de ouders. De jongere verblijft elders. Of anders gezegd, de jongere slaapt formeel niet thuis in het eigen gezin. Dit betekent dat het hier alleen om de verblijfsvormen gaat waarbij er sprake is van een overnachting. Ook verblijf in logeerhuizen, alleen tijdens weekenden of juist door de week, vallen onder jeugdhulp met verblijf.

Pleegzorg - Vorm van jeugdhulp waarbij een jongere (tijdelijk) wordt opgenomen in een pleeggezin en waarbij pleegkind, pleegouders en eigen ouders worden begeleid door een pleegzorgaanbieder.

Gezinsgericht - Alle vormen van verblijf die een gezinssituatie benaderen, maar geen pleegzorg zijn. Te denken valt aan gezinshuizen, logeerhuizen en zorgboerderijen waar overnacht wordt.

Gesloten plaatsing - De jongere verblijft bij een jeugdhulpaanbieder op basis van een machtiging gesloten jeugdzorg of op basis van een machtiging BOPZ (Wet Bijzondere Opname Psychiatrische Ziekenhuizen).

Overig verblijf bij een jeugdhulpaanbieder - De jongere verblijft op de accommodatie van de jeugdhulpaanbieder, veelal in een groep met andere jongeren. In feite betreft het alle vormen van verblijf die niet onder een van de voorgaande categorieën vallen. Hieronder vallen ook begeleid wonen en kamertraining.

Perspectief

Perspectief beschrijft het doel van het jeugdhulptraject. De optie 'stabilisatie van een crisissituatie' wordt alleen gebruikt als dit het enige perspectief van de door de jeugdhulpaanbieder geleverde jeugdhulp is. Hulpverlening vangt regelmatig aan met een crisissituatie. In veel gevallen leidt dit tot een langere periode van hulpverlening. In die gevallen wordt er gekozen voor de perspectieven begeleiden of behandelen. De optie diagnostiek wordt vergelijkbaar alleen gehanteerd als diagnostiek het enige

perspectief is. Begeleiden gaat om activiteiten waarmee een jeugdige wordt ondersteund bij het uitvoeren van dagelijkse levensverrichtingen en het aanbrengen en behouden van structuur in en regie over het persoonlijk leven. Bij behandelen gaat het globaal om het oplossen of verhelpen van een psychisch, psychosociaal, gedrags- of opvoedprobleem dan wel een psychische stoornis. Behandelen kan ook gericht zijn op het leren omgaan met, verminderen of stabiliseren van het probleem of de stoornis.

Gecertificeerde instelling

Gecertificeerde instellingen zijn organisaties die, conform de Jeugdwet, maatregelen van jeugdbescherming en jeugdreclassering uitvoeren. Deze instellingen moeten in het bezit zijn van een certificaat. Daarvoor moeten zij aan een aantal eisen voldoen gericht op het borgen van de kwaliteit van de uitvoering van de jeugdbescherming en jeugdreclassering.

Jeugdbescherming

Jeugdbescherming is een maatregel die de rechter dwingend oplegt. Dat gebeurt als een gezonde en veilige ontwikkeling van een kind of jeugdige wordt bedreigd en vrijwillige hulp niet of niet voldoende helpt. Een kind of jongere wordt dan 'onder toezicht gesteld' of 'onder voogdij geplaatst'.

Jeugdreclassering

Jeugdreclassering is een combinatie van begeleiding en controle voor jongeren vanaf 12 jaar, die voor hun 18e verjaardag met de politie in aanraking zijn geweest en een proces-verbaal hebben gekregen. Indien de persoonlijkheid van de dader of de omstandigheden waaronder het misdrijf is begaan daartoe aanleiding geven, bijvoorbeeld bij jongvolwassenen met een verstandelijke beperking, kan het jeugdstrafrecht eveneens worden toegepast op jongvolwassenen in de leeftijd 18 tot en met 22 jaar. De jongere krijgt op maat gesneden begeleiding van een jeugdreclasseringswerker om te voorkomen dat hij of zij opnieuw de fout ingaat. Jeugdreclassering kan worden opgelegd door de kinderrechter of de officier van Justitie. Jeugdreclassering kan ook op initiatief van de Raad voor de Kinderbescherming in het vrijwillige kader worden opgestart. De begeleiding kan doorlopen tot de jongere 23 jaar wordt.

Verwijzer

De organisatie of persoon die de jongere en/of zijn/haar ouders heeft verwezen naar de jeugdhulp. Het betreft organisaties of personen die rechtstreeks jongeren en hun ouders op grond van de Jeugdwet kunnen doorverwijzen naar jeugdhulp. De Jeugdwet stelt dat tussen gemeenten en betrokkenen afspraken worden gemaakt over de voorwaarden waaronder en wijze waarop de rechtstreekse verwijzing verloopt.

Gemeentelijke toegang – De jongere is door de gemeente of een gemeentelijke organisatie aangemeld bij een jeugdhulpaanbieder.

