



Ministerie van Sociale Zaken en  
Werkgelegenheid

**Een onderzoek naar het laagste schaalbedrag in 783 cao's:  
stand van zaken ultimo 2019.**

september 2020

M. Schaeps

| <b>INHOUDSOPGAVE</b> |  | <b>BLZ</b> |
|----------------------|--|------------|
| <b>SAMENVATTING</b>  |  | 1          |
| <b>INLEIDING</b>     |  | 5          |
| <b>1</b>             | <b>ONDERZOEKSMETHODIEK</b>                           | 7          |
| 1.1                  | Indeling van cao's                                   | 7          |
| 1.2                  | In de analyse uitgesloten cao's                      | 8          |
| <b>2</b>             | <b>ONDERZOEKSOPZET</b>                               | 9          |
| 2.1                  | Vakvolwassen leeftijd                                | 9          |
| 2.2                  | Gehanteerde loonschalen                              | 9          |
| <b>3</b>             | <b>RAPPORTAGE</b>                                    | 11         |
| 3.1                  | Schaal en niveau in cao's naar economische sector    | 11         |
| 3.2                  | Spreiding cao's naar wml-niveau                      | 12         |
| 3.2.1                | Cao's met een aanloop-schaal                         | 14         |
| 3.3                  | Kenmerken  | 15         |
| 3.3.1                | Cao's met een wml-schaal                             | 15         |
| 3.3.2                | Een terugblik: 2015-2019                             | 17         |
| 3.3.3                | Cao's zonder een laagste loonschaal op wml-niveau    | 19         |
| 3.4                  | Enkele ontwikkelingen                                | 23         |
| <b>BIJLAGEN</b>      |  |            |
| I                    | Onderzochte cao's met jaar waarin ingangsdatum valt  | 27         |
| II                   | Cao's met en zonder een wml-schaal                   | 41         |
| III                  | Cao's met een laagste schaalbedrag van 100- 120% wml | 57         |

## **SAMENVATTING**

### **Doelstelling**

In het kader van de Participatiewet heeft het kabinet met sociale partners afspraken gemaakt om ultimo 2025 minstens 125.000 garantiebanen gerealiseerd te hebben voor mensen met verminderde productiviteit die zijn aangewezen op loonkostensubsidie. Het betreft hierbij extra banen in het kader van de banenafpraak. Daarnaast is tussen het kabinet en sociale partners afgesproken om voor het creëren van deze garantiebanen in alle reguliere cao's laagste loonschalen op te nemen die liggen tussen 100% en 120% van het wettelijk minimumloon (wml), te beginnen op 100% wml.

De resultaten van de onderzoeken over 2015, 2016 en 2017 laten zien dat het streven om in alle reguliere cao's laagste loonschalen op te nemen die starten op 100% wml, niet is gerealiseerd. De vraag was dan ook of de wettelijke bepaling in de Participatiewet, die werkgevers de mogelijkheid biedt om iemand die aangewezen is op loonkostensubsidie ten behoeve van de garantiebanen op individuele basis aan te nemen op 100% wml, zou moeten worden geactiveerd. In overleg met de Stichting van de Arbeid is eind 2018 besloten om sociale partners middels een gezamenlijke brief nogmaals te wijzen op het belang van het opnemen van een laagste loonschaal tussen 100 en 120% van het wettelijk minimumloon (wml), te beginnen op 100% wml. Deze brief is half januari 2019 verzonden. Om het effect hiervan te meten is het onderzoek ultimo 2018 en 2019 herhaald.

### **Onderzoek**

Voor deze rapportage zijn alle bij het ministerie van Sociale Zaken en Werkgelegenheid op 31 december 2019 aangemelde cao's onderzocht. In totaal zijn 783 reguliere ondernemings-cao's en bedrijfstak-cao's onderzocht.

Met dit onderzoek wordt een stand van zaken ultimo 2019 gepresenteerd. Gekeken is in hoeveel van de onderzochte cao's een laagste loonschaal op 100% van het wml is opgenomen.

### **Resultaten**

In totaal is in 49% van de cao's (387 van de 783 onderzochte cao's) een doelgroepen-, aanloop- en/of een reguliere schaal op wml-niveau opgenomen. Deze 387 cao's met een schaal op wml-niveau zijn van toepassing op 80% van het totaal aantal werknemers dat valt onder de 783 onderzochte cao's.

In 79% van de 783 cao's, van toepassing op 99% van de werknemers, bedraagt het laagste cao-loon minder dan 120% van het wml.

Van het totaal aantal bedrijfstak-cao's heeft 67% (123 van de 183 cao's) een laagste loonschaal op wml-niveau. 112 bedrijfstak-cao's zijn in 2019 algemeen verbindend (avv) verklaard. Hiervan heeft 71% (79 van de 112 cao's) een laagste loonschaal op wml-niveau. Van de bedrijfstak-cao's die niet worden gev'd (71 cao's) heeft 62% (44 van de 71 cao's) een laagste loonschaal op wml-niveau.

Van de ondernemings-cao's heeft 44% (264 van de 600 cao's) een laagste

loonschaal op wml-niveau opgenomen.

Ultimo 2019 is in 51% van de cao's (396 van de 783 onderzochte cao's) geen laagste loonschaal op wml-niveau opgenomen. Deze cao's zijn van toepassing op 20% van de werknemers. Ruim twee derde van deze 396 cao's zonder een laagste loonschaal op wml-niveau heeft minder dan 500 werknemers. Van deze 396 cao's is 85% een ondernemings-cao en 15% een bedrijfstak-cao.

Rekening houdende met de datum waarop de StvdA een aanbeveling aan cao-partijen heeft gedaan over opname van een laagste loonschaal ten behoeve van garantiebanen<sup>1</sup>, blijkt dat 90% van de onderzochte cao's (707 van de 783 cao's) een ingangsdatum heeft die ligt ná de aanbeveling van de StvdA. 10% van de onderzochte cao's heeft een ingangsdatum vóór de aanbeveling van de StvdA.

Van de 707 cao's, met een ingangsdatum die ligt ná de aanbeveling van de StvdA, heeft 50% (357 cao's), van toepassing op 80% van de werknemers onder die 707 cao's, een loonschaal op wml-niveau. 50% van de 707 cao's (350 cao's), van toepassing op 20% van de werknemers onder die 707 cao's, heeft geen loonschaal op wml-niveau.

### **2015-2019**

In de periode 2015-2019 is jaarlijks een onderzoek uitgevoerd om na te gaan in hoeverre de afspraak tussen kabinet en sociale partners, om in alle cao's laagste loonschalen op te nemen die liggen tussen 100% en 120% van het wettelijk minimumloon, te beginnen op 100% wml, is gerealiseerd.

In 2015 bleek dat in 38% van de onderzochte cao's, van toepassing op 75% van de werknemers onder de onderzochte cao's, een laagste loonschaal op wml-niveau was opgenomen.

In 75% van de onderzochte cao's, van toepassing op 98% van de werknemers onder de onderzochte cao's, was een laagste loonschaal opgenomen met daarin een schaalbedrag dat lag tussen 100 en 120% van het wml.

In 2016 bleek dat in 46% van de onderzochte cao's, van toepassing op 76% van de werknemers onder de onderzochte cao's, een laagste loonschaal op wml-niveau was opgenomen.

In 79% van de onderzochte cao's, van toepassing op 99% van de werknemers onder de onderzochte cao's, was een laagste loonschaal opgenomen met daarin een schaalbedrag dat lag tussen 100 en 120% van het wml.

In 2017 is in 49% van de onderzochte cao's, van toepassing op 76% van de werknemers onder de onderzochte cao's, een laagste loonschaal op wml-niveau was opgenomen.

Evenals in 2016 is in 2017 in 79% van de onderzochte cao's, van toepassing op 99% van de werknemers, een laagste loonschaal opgenomen met daarin een schaalbedrag dat ligt tussen 100 en 120% van het wml.

---

<sup>1</sup> 21 februari 2014

In 2018 is in 48% van de onderzochte cao's, van toepassing op 78% van de werknemers onder de onderzochte cao's, een laagste loonschaal op wml-niveau was opgenomen.

79% van de onderzochte cao's, van toepassing op 99% van de werknemers, heeft een laagste loonschaal die ligt tussen 100 en 120% van het wml.

In 2019 is in 49% van de onderzochte cao's, van toepassing op 80% van de werknemers onder de onderzochte cao's, een laagste loonschaal op wml-niveau was opgenomen.

In 79% van de onderzochte cao's, van toepassing op 99% van de werknemers, is een laagste loonschaal opgenomen met daarin een schaalbedrag dat ligt tussen 100 en 120% van het wml.

### **2019 aangemelde cao's**

Voor de cao's die in 2019 zijn aangemeld is nagegaan in hoeverre de brief van 15 januari 2019 van invloed kan zijn geweest bij het maken van afspraken over het opnemen van een laagste loonschaal te beginnen op 100% van het wml. In 2019 zijn 408 cao's bij het ministerie van SZW aangemeld, van toepassing op 65% van de werknemers onder de onderzochte cao's. In 54% van deze cao's is een laagste loonschaal op wml niveau opgenomen. Dit ligt 5%-punten boven het resultaat voor alle 783 onderzochte cao's in 2019.

Gezien de tijd die verloopt tussen het bereiken van een onderhandelingsresultaat en de aanmelding van de cao, mag er van worden uitgegaan dat in de helft van deze 408 cao's de sociale partners rekening hadden kunnen houden met de brief van de STAR en de staatssecretaris van SZW van begin januari. In 11% van deze cao's is voor het eerst een verwijzing naar de participatiewet opgenomen en in 11% is ook voor het eerst een wmlschaal in de cao opgenomen.



## INLEIDING

In het kader van het Sociaal akkoord en de Participatiewet heeft het kabinet met sociale partners afspraken gemaakt om ultimo 2025 minstens 125.000 extra garantiebanen gerealiseerd te hebben voor mensen met verminderde productiviteit die zijn aangewezen op loonkostensubsidie. Daarnaast is tussen het kabinet en sociale partners afgesproken om voor het creëren van deze garantiebanen in alle reguliere cao's laagste loonschalen op te nemen die liggen tussen 100% en 120% van het wettelijk minimumloon (wml). In de brief van het kabinet aan de Tweede Kamer van 3 februari 2014<sup>2</sup> is gemeld dat sociale partners drie jaar de tijd krijgen om volgens een bepaald ritme in alle cao's laagste reguliere loonschalen op te nemen tussen 100 procent wettelijk minimumloon en 120 procent wettelijk minimumloon, te beginnen op 100 procent wettelijk minimumloon, om personen met verminderde productiviteit die behoren tot de doelgroep loonkostensubsidie in dienst te kunnen nemen ten behoeve van de garantiebanen. Zodoende kunnen mensen er beperkt op vooruitgaan. Ultimo 2015 dient 55% van de cao's hieraan te voldoen, ultimo 2016 85% en ultimo 2017 dienen alle cao's hieraan te voldoen.

In de Participatiewet wordt verder geregeld dat als bovenstaand ritme niet wordt gehaald, een wettelijke bepaling in werking treedt die werkgevers op grond van die wettelijke bepaling de mogelijkheid biedt om iemand die aangewezen is op loonkostensubsidie ten behoeve van de garantiebanen op individuele basis aan te nemen op 100% wml.

Uit het onderzoek van april 2018<sup>3</sup> blijkt dat de afspraak met sociale partners om in 2017 in alle cao's laagste loonschalen op te nemen die starten op 100% wml, niet is gerealiseerd. De vraag was dan ook of de wettelijke bepaling in de Participatiewet moet worden geactiveerd. In overleg met de Stichting van de Arbeid is besloten sociale partners opnieuw middels een gezamenlijke brief<sup>4</sup> op te roepen om in het belang van de banenafpraak (meer banen voor mensen met een arbeidsbeperking) alsnog een laagste loonschaal tussen 100 en 120% van het wettelijk minimumloon (wml), te beginnen op 100% wml, op te nemen.

In 2020 zal het ministerie bekijken in hoeverre na deze oproep uit januari 2019, laagste loonschalen in cao's zijn opgenomen. Indien dit nog steeds onvoldoende het geval is, kan de bepaling in de Participatiewet, waarmee werkgevers wordt toegestaan om een persoon die aangewezen is op loonkostensubsidie aan te nemen tegen 100 procent van het voor hem geldende wettelijk minimumloon, geactiveerd worden.

---

<sup>2</sup> Kamerstuk 33162 nr. 114, vergaderjaar 2013-2014

<sup>3</sup> UAW: *Een onderzoek naar het laagste schaalbedrag in 687 cao's: stand van zaken ultimo 2017.*

<sup>4</sup> Brief van de Stichting van de Arbeid en het ministerie van SZW aan de sociale partners van 15 januari 2019.

In deze rapportage wordt in het kader van het monitoren van deze afspraken gerapporteerd over de stand van zaken ultimo 2019 op basis van alle bij het ministerie aangemelde cao's. Hierbij zal ook aandacht besteed worden aan de cao's die in 2019 bij het ministerie van SZW zijn aangemeld.

***Vraagstelling***

De vraagstelling voor het onderzoek luidt: In hoeveel van de onderzochte cao's is ultimo 2019 een laagste loonschaal op 100% van het wml opgenomen?



## 1 ONDERZOEKSMETHODIEK

Uitgangspunt voor deze rapportage naar het niveau van de laagste loonschaal in cao's zijn alle bij het ministerie op 31 december 2019 aangemelde cao's. In totaal zijn ultimo 2019 875 reguliere cao's bij het ministerie aangemeld. Een aantal van deze cao's blijft buiten beschouwing omdat de betreffende cao geen loongegevens bevat, het een cao voor uitzendpersoneel of hoger personeel betreft dan wel het een aanvullende regeling bij een reguliere cao is.

In totaal blijven 92 cao's buiten beschouwing. Er zijn dus 783<sup>5</sup> reguliere ondernemings-cao's en bedrijfstak-cao's onderzocht. Deze cao's zijn van toepassing op ruim 5,5 miljoen werknemers.

### 1.1 Indeling van cao's

De cao's zijn geclusterd in 7 economische sectoren: landbouw, industrie, bouwnijverheid, handel en horeca, vervoer en communicatie, zakelijke dienstverlening, en overige dienstverlening. De clustering van sectoren is bepaald aan de hand van de SBI-indeling 2008 van het CBS.

Het bestand, ingedeeld naar economische sector, is opgenomen in tabel 1. In de tabel is de stand van zaken per 31 december 2019 weergegeven.

**Tabel 1** Aantal cao's en werknemersaantallen in het onderzoek, uitgesplitst naar economische sector

| economische sector        | totaalaantal cao's | totaalaantal werknemers <sup>1</sup> |
|---------------------------|--------------------|--------------------------------------|
| landbouw en visserij      | 13                 | 120.400                              |
| industrie                 | 314                | 677.700                              |
| bouwnijverheid            | 18                 | 265.700                              |
| handel en horeca          | 94                 | 1.343.000                            |
| vervoer en communicatie   | 113                | 350.900                              |
| zakelijke dienstverlening | 115                | 611.400                              |
| overige dienstverlening   | 116                | 2.177.700                            |
| <b>totaal</b>             | <b>783</b>         | <b>5.546.800</b>                     |

1 Door afrondingsverschillen (er is afgerond op 100-tallen) kunnen de totaalcijfers afwijken van de som van aantallen werknemers per sector

<sup>5</sup> In vergelijking met de meting van 31 december 2018 zijn er 62 cao's meer onderzocht. Het gaat hierbij om 57 nieuwe cao-aanmeldingen en 5 cao's waarvoor eind 2019 geen loongegevens bekend waren.

## 1.2 In de analyse uitgesloten cao's

In het totale bestand van 875 cao's komen 92 cao's voor die van de analyse zijn uitgesloten:

- cao's die door samenvoeging zijn komen te vervallen
- cao's waarin aanvullende regelingen zijn opgenomen
- cao's van toepassing op het hoger personeel
- uitzendcao's
- cao's waarin geen loonschalen zijn opgenomen.

Voorbeelden van cao's waarin geen loongegevens zijn opgenomen zijn de cao's voor de Botlek Tank Terminal, Netwerkbedrijven, RTL Nederland, Smit Crew, Universal Music, CNV Publieke Zaak en Verenigde Bootlieden.

Voorbeelden van uitzendcao's zijn de cao voor NBBU Uitzendkrachten, Actipay Payroll, Continu Flex, Payned Payrolling B.V. en Zember Payrolling. Werknemers die vallen onder deze uitzend/payroll-cao's worden beloond overeenkomstig de loonschalen zoals die zijn vastgelegd in de cao van de inlenende onderneming.

Verder is er een aantal cao's dat alleen van toepassing is op het hoger personeel in de onderneming<sup>6</sup>. In een aantal gevallen maken de arbeidsvoorwaarden voor hoger personeel deel uit van de reguliere cao, in sommige gevallen zijn de arbeidsvoorwaarden voor hoger personeel in een afzonderlijke cao opgenomen zoals de cao voor de Metalektro HP, Nestle Nederland HP en de Zuivelindustrie HP. Dergelijke cao's bevatten geen loonschalen op wml-niveau ook niet voor instromend personeel.

Daarnaast zijn nog een aantal aanvullende regelingen uitgesloten. Het gaat hierbij om afspraken op een specifiek terrein welke een aanvulling zijn op een andere regulier cao. Voorbeelden zijn Bosrand Akkoord, IBN Verizon KPN, Regeling Arbeidsvoorziening Zeescheepsvaart, Ringvaart Akkoord en SBW Stichting Bibliotheekwerk.

De onderzochte cao's zijn in een afzonderlijke bijlage (bijlage I) opgenomen. Hierin is ook het jaar opgenomen waarin de ingangsdatum van de cao valt.

---

<sup>6</sup> Hoger opgeleide werknemers, tewerkgesteld overeenkomstig een cao voor hoger personeel, zullen gegeven hun opleiding en werkzaamheden niet worden beloond op het niveau van het wml.

## 2 ONDERZOEKSOPZET

Voor het te werkstellen van mensen met verminderde productiviteit die zijn aangewezen op loonkostensubsidie<sup>7</sup>, is het van belang dat in de cao een loonschaal op wml-niveau is opgenomen. De doelstelling van het onderzoek is dan ook om vast te stellen in welke mate cao's voor intredende werknemers een laagste schaalloon op wml-niveau hebben.

### 2.1 Vakvolwassen leeftijd

In cao's wordt vaak gesproken over de vakvolwassen werknemer<sup>8</sup>. In een deel van de cao's is de vakvolwassen leeftijd vastgesteld op 21, 22 of 23 jaar, maar ook afwijkende leeftijden komen voor. Daarnaast zijn er cao's waarin wel sprake is van de vakvolwassen werknemer echter zonder dat de leeftijd van die werknemer verder wordt gespecificeerd<sup>9</sup>. In een deel van de cao's wordt ook de term vakvolwassen werknemers niet gebruikt.

De loonschalen in cao's geven de schalen en bijbehorende periodieken weer die gelden voor de beloning van de vakvolwassen werknemer. Voor jongeren die nog niet de vakvolwassen leeftijd hebben bereikt zijn in de cao veelal afzonderlijke jeugdschalen opgenomen. Deze jeugdschalen blijven in dit onderzoek buiten beschouwing.

### 2.2 Gehanteerde loonschalen

Het uitgangspunt voor dit onderzoek is de beloning van de vakvolwassen werknemer. Gekeken is naar het niveau van het laagste schaalbedrag waarop een nieuw in de onderneming of bedrijfstak tewerkgestelde, vakvolwassen werknemer kan worden ingeschaald. In het onderzoek is uitgegaan van het loon behorende bij de laagste loonschaal op de 0-lijn. Dit loon is gerelateerd aan het wettelijk minimumloon (wml) voor een 21-jarige werknemer<sup>10</sup>.

---

<sup>7</sup> Het betreft daarbij mensen uit de Participatiewet met arbeidsmogelijkheden die met voltijdse arbeid niet het minimumloon kunnen verdienen.

<sup>8</sup> Met vakvolwassen leeftijd wordt de leeftijd bedoeld waarop de werknemer het in de reguliere loonschalen bepaalde loon krijgt betaald. Het gaat om de werknemers in de regulier loonschalen die voldoen aan de gestelde functievereisten.

<sup>9</sup> In 121 van de 783 cao's is de vakvolwassen leeftijd op 21 jaar bepaald, in 100 cao's op 22 jaar en in 128 cao's is de vakvolwassen leeftijd op 23 jaar bepaald. 39 cao's hanteren een afwijkende vakvolwassen leeftijd en van 395 cao's is de gehanteerde vakvolwassen leeftijd onbekend (nodig om onderscheid tussen vakvolwassenen en jeugdigen te kunnen maken). Voor inzicht in de beloning van jeugdige werknemers wordt verwezen naar een zestal rapporten van UAW: *Een onderzoek naar het laagste schaalbedrag in 99 steekproef cao's*, maart 2016, *Cao-afspraken 2015*, juni 2016, *Cao-afspraken 2016*, april 2017, *Cao-afspraken 2017*, mei 2018, *Cao-afspraken 2018*, mei 2019 en *Cao-afspraken 2019*, juni 2020.

<sup>10</sup> Per 1 juli 2017 is de leeftijd waarop een werknemer het wettelijk minimumloon verdient verlaagd naar 22 jaar en per 1 juli 2019 is de leeftijd verlaagd naar 21 jaar. Voor de cao's met een afwijkende dan wel zonder gespecificeerde vakvolwassen leeftijd is als laagste cao-loon het bij de betreffende vakvolwassen leeftijd dan wel het op de 0-lijn vermelde schaalbedrag genomen. Indien het bij die leeftijd behorende loon lager is dan het wettelijk minimumloon voor een 21-jarige is het wml als laagste schaalbedrag genomen.

De gehanteerde schaalbedragen worden ontleend aan de reguliere schalen of, voor zover die van toepassing zijn, aan de in de cao opgenomen aanloopschalen en/of doelgroepenschalen. Het gaat hier om de bruto loonbedragen zoals die in de loonschalen in de cao zijn vermeld. Deze bruto bedragen zijn exclusief eventuele vergoedingen, toeslagen (vakantietoeslag, eindejaarsuitkering) en eenmalige uitkeringen.

Indien werknemers bij indiensttreding nog niet beschikken over de vereiste kwalificaties voor de uitoefening van hun functie (nog niet vakvolwassen is), kunnen zij gedurende een in de cao vastgelegde periode worden beloond overeenkomstig de in de cao opgenomen aanloopschalen.

Daarnaast komen in cao's doelgroepenschalen voor die bedoeld zijn voor specifieke groepen werknemers zoals arbeidsgehandicapten, langdurig werklozen en herintredende vrouwen.

Gekeken is naar de beloning van een vakvolwassen werknemer die gedurende de normale arbeidsduur (dus voltijd) in een onderneming reguliere werkzaamheden uitvoert. Zijn cao-loon is vergeleken met het wml voor een 21-jarige werknemer.

### 3 RAPPORTAGE

Voor de rapportage wordt aan de hand van een aantal kenmerken een totaalbeeld gegeven voor de onderzochte cao's.

#### 3.1 Schaal en niveau in cao's naar economische sector

Per economische sector is in tabel 2 aangegeven in hoeveel cao's naast een reguliere schaal ook een aanloopschaal en/of doelgroepschaal voorkomt.

**Tabel 2** Aantal cao's waarin naast de reguliere schaal tevens een aanloopschaal en/of doelgroepschaal zijn opgenomen, uitgesplitst naar economische sector

| economische sector                | reguliere schalen | aanloop-schalen | doelgroepen-schalen |
|-----------------------------------|-------------------|-----------------|---------------------|
| landbouwen visserij <sup>11</sup> | 13                | 3               | 6                   |
| industrie                         | 314               | 96              | 140                 |
| bouwnijverheid                    | 18                | 9               | 6                   |
| handel en horeca                  | 94                | 32              | 28                  |
| vervoer en communicatie           | 113               | 28              | 8                   |
| zakelijke dienstverlening         | 115               | 15              | 21                  |
| overige dienstverlening           | 116               | 13              | 35                  |
| <b>totaal</b>                     | <b>783</b>        | <b>196</b>      | <b>244</b>          |

Naast de in cao's opgenomen reguliere schalen komen in 196 cao's aanloopschalen voor, bestemd voor werknemers die nog niet geheel aan de functievereisten voldoen voor het vervullen van de functie. Verder zijn in 244 cao's doelgroepschalen opgenomen. Deze schalen zijn bestemd voor specifieke groepen werknemers zoals herintredende vrouwen, langdurig werklozen, wajongers en werknemers die deelnemen aan een arbeidsmarktproject.

In onderstaande tabel is het gemiddelde niveau van de loonschalen in beeld gebracht. De niveaucijfers van deze loonschalen zijn berekend door het laagste schaalbedrag van die schalen te relateren aan het wml van een 21-jarige werknemer. Het zijn met werknemersaantallen gewogen cijfers.

<sup>11</sup> Leeswijzer bij de tabel: In de 13 onderzochte cao's in de sector landbouw en visserij komt naast de reguliere loonschaal in 3 cao ook een aanloopschaal voor en in 6 cao's is een schaal voor doelgroepen opgenomen.

**Tabel 3** Gemiddeld laagste schaalbedragen als percentage van het wettelijk minimumloon voor een 21-jarige werknemer, uitgesplitst naar schaalsoort en economische sector (N= 783)

| economische sector        | reguliere schalen | aanloop-schalen | doelgroepen-schalen |
|---------------------------|-------------------|-----------------|---------------------|
| landbouwen visserij       | 102,80            | 100,00          | 100,00              |
| industrie                 | 110,66            | 100,95          | 100,37              |
| bouwnijverheid            | 113,09            | 103,83          | 100,00              |
| handel en horeca          | 106,03            | 104,51          | 103,32              |
| vervoer en communicatie   | 106,91            | 102,99          | 100,00              |
| zakelijke dienstverlening | 106,21            | 106,23          | 100,00              |
| overige dienstverlening   | 101,75            | 100,24          | 100,07              |
| <b>totaal</b>             | <b>105,26</b>     | <b>103,22</b>   | <b>100,58</b>       |

Op basis van de 783 onderzochte cao's varieert het gemiddelde niveau van het laagste schaalbedrag in de reguliere loonschalen van 101,75% in de overige dienstverlening tot 113,09% in de bouwnijverheid. In de aanloop-schalen ligt het laagste schaalbedrag in de sector landbouw en visserij gemiddeld op wml-niveau. In de sectoren industrie en overige dienstverlening ligt het laagste schaalbedrag met gemiddeld 100,95% resp. 100,24% dicht tegen het wml aan. In de overige sectoren varieert dit van 102,99% in de sector vervoer en communicatie tot 106,23% in de sector zakelijke dienstverlening. De doelgroepenschalen in cao's liggen in de sectoren landbouw, bouwnijverheid, vervoer en communicatie en zakelijke dienstverlening gemiddeld op wml-niveau. In de sectoren industrie en overige dienstverlening ligt het gemiddelde niveau een fractie (0,37 tot 0,07%-punt) boven wml-niveau. In de sector handel en horeca ligt het niveau op gemiddeld 103,32%<sup>12</sup>.

### 3.2 Spreiding cao's naar wml-niveau

In onderstaande tabellen is het totaaloverzicht ultimo 2019 in beeld gebracht. In tabel 4a wordt het aantal en percentage cao's in beeld gebracht. In 387 cao's (49% van de onderzochte cao's) is een laagste loonschaal op wml-niveau opgenomen. In 159 cao's is een reguliere schaal op wml-niveau opgenomen. In 80 cao's is een aanloop-schaal en in 226 cao's is een doelgroepenschaal op wml-niveau opgenomen.

<sup>12</sup> Dit relatief hoge niveau van het laagste schaalloon komt voor rekening van de cao's voor de supermarkten (Levensmiddelenbedrijf en Levensmiddelen VGL). In deze cao's is een doelgroepenschaal voor werknemers die behoren tot de doelgroepen van de participatiewet opgenomen van 106% van het wml.

**Tabel 4a Spreiding van het laagste loon en schaalbedragen, uitgesplitst naar schaalsoort (tussen haakjes het % cao's)<sup>1</sup>**

| intervallen:  | laagste cao-loon | reguliere schaal | aanloop-schaal | doelgroepen schaal |
|---------------|------------------|------------------|----------------|--------------------|
| 100% wml      | 387 (49)         | 159 (20)         | 80 (41)        | 226 (93)           |
| 100-105% wml  | 74 (9)           | 93 (12)          | 28 (14)        | 5 (2)              |
| 105-110% wml  | 63 (8)           | 78 (10)          | 26 (13)        | 6 (2)              |
| 110-115% wml  | 47 (6)           | 57 (7)           | 18 (9)         | 4 (2)              |
| 115-120% wml  | 49 (6)           | 85 (11)          | 13 (7)         | 2 (1)              |
| >120% wml     | 163 (21)         | 311 (40)         | 31 (16)        | 1 (-)              |
| <b>totaal</b> | <b>783</b>       | <b>783</b>       | <b>196</b>     | <b>244</b>         |

<sup>1</sup> Door afronding van de cao-percentages kunnen de kolomtotalen afwijken van 100%

In een cao kan een doelgroepenschaal maar ook een aanloop en/of reguliere schaal op wml-niveau voorkomen. Vandaar dat in bovenstaande tabel het aantal cao's met een laagste cao-loon op wml-niveau (387 cao's) niet gelijk is aan de som van de cao's met een laagste loon op wml-niveau in de reguliere, aanloop- en doelgroepenschaal.

Uit deze meting, waarin de stand van zaken ultimo 2019 is weergegeven, blijkt dat in totaal in 49% van de cao's (387 van de 783 onderzochte cao's) een doelgroepen-, aanloop- en/of een reguliere schaal is opgenomen met een schaalbedrag op wml-niveau<sup>13</sup>.

Uit tabel 4a blijkt dat in 79% van de onderzochte cao's (620 van de 783 onderzochte cao's) een laagste loonschaal is opgenomen met een schaalbedrag dat ligt tussen 100 en 120% van het wml. Deze cao's zijn van toepassing op 99% van de werknemers die vallen onder alle onderzochte cao's.

In tabel 4b wordt, in tegenstelling tot in tabel 4a, naast het aantal cao's, tussen haakjes het percentage werknemers dat onder deze cao's valt in beeld gebracht.

**Tabel 4b Spreiding van het laagste loon en schaalbedragen, uitgesplitst naar schaalsoort (tussen haakjes het % werknemers)<sup>1</sup>**

| intervallen:  | laagste cao-loon | reguliere schaal | aanloop-schaal | doelgroepen schaal |
|---------------|------------------|------------------|----------------|--------------------|
| 100% wml      | 387 (80)         | 159 (54)         | 80 (63)        | 226 (90)           |
| 100-105% wml  | 74 (7)           | 93 (16)          | 28 (11)        | 5 (1)              |
| 105-110% wml  | 63 (9)           | 78 (10)          | 26 (7)         | 6 (8)              |
| 110-115% wml  | 47 (1)           | 57 (4)           | 18 (18)        | 4 (-)              |
| 115-120% wml  | 49 (1)           | 85 (8)           | 13 (-)         | 2 (-)              |
| >120% wml     | 163 (1)          | 311 (8)          | 31 (-)         | 1 (-)              |
| <b>totaal</b> | <b>783</b>       | <b>783</b>       | <b>196</b>     | <b>244</b>         |

<sup>1</sup> Door het afronden van de werknemersaantallen kunnen de kolomtotalen afwijken van 100%

<sup>13</sup> In de eerste meting in 2015 had 38% van de onderzochte cao's een laagste loonschaal op wml-niveau, in de tweede meting in 2016 46%, in de derde meting in 2017 49% en in de vierde meting in 2018 had 48% een laagste loonschaal op wml-niveau.

Uit bovenstaande tabel blijkt dat de 387 cao's met een schaal op wml-niveau van toepassing zijn op 80% van het totaal aantal werknemers dat valt onder de 783 onderzochte cao's.

### 3.2.1 Cao's met een aanloopschaal

In 196 cao's is een aanloopschaal opgenomen. In tabel 5 is de spreiding van de laagste schaalbedragen in de aanloopschalen weergegeven voor zover deze cao's een aanloopschaal op wml-niveau hebben.

In 80 cao's (41%) is het laagste schaalbedrag in de aanloopschaal gelijk aan het wml. Nadat werknemers voldoende ervaring hebben opgedaan stromen zij door naar de reguliere schaal. In onderstaande tabel is voor deze 80 cao's de doorgroei in de reguliere schaal weergegeven. In 26 van deze cao's (33%) liggen de doorgroeimogelijkheden in de reguliere schaal tussen 100 en 120% van het wml en in 53 cao's (66%) kan het loon van de werknemer in de reguliere schaal doorgroeien tot een niveau boven 120% van het wml.

**Tabel 5 Spreiding van de hoogste schaalbedragen in de reguliere schaal voor alleen die cao's met een aanloopschaal op wml-niveau (N=80)**

|                     | reguliere schaal |
|---------------------|------------------|
| <b>intervallen:</b> |                  |
| 100% wml            | 1                |
| 100-105% wml        | 2                |
| 105-110% wml        | 4                |
| 110-115% wml        | 10               |
| 115-120% wml        | 10               |
| >120% wml           | 53               |
| <b>totaal</b>       | <b>80</b>        |

In 85 van de 196 cao's (43%) ligt het laagste cao-loon in de aanloopschaal tussen 100 en 120% van het wml. In onderstaande tabel is voor deze 85 cao's de doorgroei in de reguliere schaal weergegeven. In 10 cao's (12%) kan het loon van werknemers doorgroeien tot maximaal 120% van het wml. In 75 cao's (88%) is doorgroei in de reguliere schaal tot boven de 120% van het wml mogelijk.

**Tabel 6 Spreiding van de hoogste schaalbedragen in de reguliere schaal voor alleen die cao's met een aanloopschaal tussen 100-120% van het wml (N=85)**

|                     | reguliere schaal |
|---------------------|------------------|
| <b>intervallen:</b> |                  |
| 100% wml            | -                |
| 100-105% wml        | 1                |
| 105-110% wml        | 1                |
| 110-115% wml        | -                |
| 115-120% wml        | 8                |
| >120% wml           | 75               |
| <b>totaal</b>       | <b>85</b>        |



### 3.3 Kenmerken

De onderzochte cao's kunnen ultimo 2019 in twee groepen worden ingedeeld:

- cao's met een loonschaal op wml-niveau
- cao's met een loonschaal boven wml-niveau

Beide groepen cao's zijn in bijlage II in een overzichtstabel opgenomen. Voor de cao's is in de tabel aangegeven hoe ver de werknemers in de laagste reguliere schaal kunnen doorgroeien door het niveau van het eindloon van de schaal in relatie tot het wml op te nemen.

De cao's met en de cao's zonder wml-schaal kunnen aan de hand van een aantal kenmerken worden gekarakteriseerd. Ze worden ingedeeld aan de hand van:

- soort (onderneming-bedrijfstak)
- sbi klasse (landbouw-industrie-bouw-handel-vervoer-dienstverlening)
- aantal werknemers
- ingangsjaar

#### 3.3.1 Cao's met een wml-schaal

Zoals uit tabel 4a blijkt is in 49% van de onderzochte cao's (387 van de 783 cao's) een wml-schaal opgenomen.

In onderstaande tabel zijn de cao's met een wml-schaal voor de verschillende economische sectoren uitgesplitst naar ondernemings- en bedrijfstak-cao. Voor deze laatste groep is een onderscheid gemaakt tussen bedrijfstakingen met een algemeen verbindendverklaring (avv) (B+) en bedrijfstak-cao's die niet zijn ge-avv'd (B-).

In 44% van de ondernemings-cao's (264 van de 600 cao's) is een laagste loonschaal op wml-niveau opgenomen. Voor de bedrijfstakingen geldt dat in 67% van de cao's (123 van de 183 cao's) een laagste loonschaal op wml-niveau is opgenomen.

Van de bedrijfstak-cao's die jaarlijks worden ge-avv'd (112 cao's) heeft 71% een wml-schaal opgenomen. Van de bedrijfstak-cao's zonder avv heeft 62% een laagste loonschaal op wml-niveau.

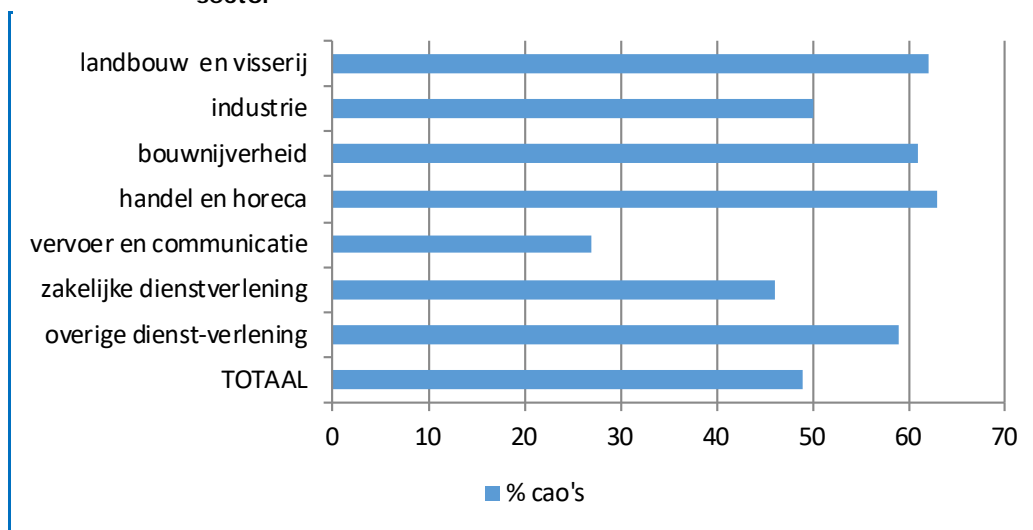
**Tabel 7** Onderzochte cao's en cao's met een wml-schaal, uitgesplitst naar economische sector en soort bedrijf

| economische sector        | totaal     |            |           | cao's met wml schaal |           |           |
|---------------------------|------------|------------|-----------|----------------------|-----------|-----------|
|                           | O          | B+         | B-        | O                    | B+        | B-        |
| landbouwen visserij       | 4          | 5          | 4         | 2                    | 5         | 1         |
| industrie                 | 274        | 30         | 10        | 131                  | 19        | 6         |
| bouwnijverheid            | 5          | 10         | 3         | 5                    | 5         | 1         |
| handel en horeca          | 54         | 34         | 6         | 28                   | 27        | 4         |
| vervoer en communicatie   | 101        | 7          | 5         | 26                   | 3         | 2         |
| zakelijke dienstverlening | 95         | 9          | 11        | 42                   | 5         | 6         |
| overige dienstverlening   | 67         | 17         | 32        | 30                   | 15        | 24        |
| <b>totaal</b>             | <b>600</b> | <b>112</b> | <b>71</b> | <b>264</b>           | <b>79</b> | <b>44</b> |

Uitgesplitst naar economische sector varieert het percentage cao's met een wml-schaal van 27% in de sector vervoer en communicatie tot 63% in de sector handel en horeca.

Het percentage cao's met een wml-schaal ligt in de sector vervoer en communicatie en in de sector zakelijke dienstverlening beneden het gemiddelde. De overige sectoren scoren bovengemiddeld (zie Grafiek 1).

**Grafiek 1** Percentage cao's met een wml-schaal, uitgesplitst naar economische sector



In onderstaande tabel is het aantal cao's met een wml-schaal en het bijbehorende werknemersaantal opgenomen. Het percentage werknemers dat valt onder een cao met een wml-schaal varieert van 30% in de sector vervoer en communicatie tot 97% in de sector landbouw en visserij. Gemiddeld valt 80% van de werknemers onder een cao waarin een wml-schaal is opgenomen.

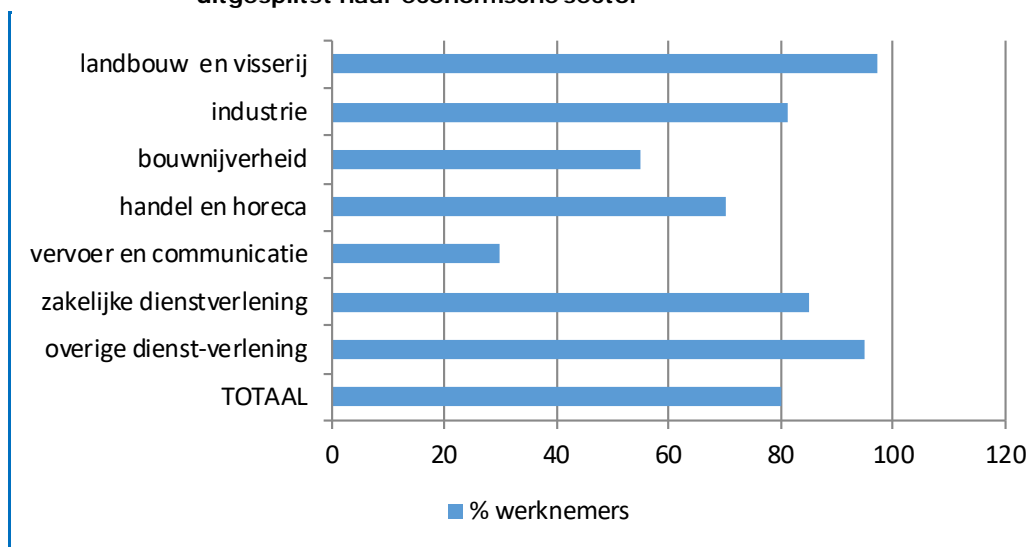
**Tabel 8** Aantal en percentage cao's met een wml-schaal en het daaronder vallend percentage werknemers, uitgesplitst naar economische sector (N= 387)

| economische sector        | aantal cao's met wml-schaal | % cao's met wml-schaal | % werknemers onder cao met wml-schaal |
|---------------------------|-----------------------------|------------------------|---------------------------------------|
| landbouwen visserij       | 8                           | 62                     | 97                                    |
| industrie                 | 156                         | 50                     | 81                                    |
| bouwnijverheid            | 11                          | 61                     | 55                                    |
| handel en horeca          | 59                          | 63                     | 70                                    |
| vervoer en communicatie   | 31                          | 27                     | 30                                    |
| zakelijke dienstverlening | 53                          | 46                     | 85                                    |
| overige dienstverlening   | 69                          | 59                     | 95                                    |
| <b>totaal</b>             | <b>387</b>                  | <b>49</b>              | <b>80</b>                             |

In de sectoren bouwnijverheid, handel en horeca en vervoer en communicatie ligt het percentage werknemers dat valt onder een cao met een wml-schaal

onder het gemiddelde. In de overige sectoren is het percentage werknemers hoger (zie Grafiek 2).

**Grafiek 2** Percentage werknemers dat valt onder een cao met een wml-schaal, uitgesplitst naar economische sector



### **3.3.2 Een terugblik: 2015-2019**

In de periode 2015-2019 zijn vijf onderzoeken uitgevoerd om na te gaan in hoeverre de afspraak tussen kabinet en sociale partners om in alle cao's laagste loonschalen op te nemen die liggen tussen 100% en 120% van het wettelijk minimumloon, te beginnen op 100% wml, is gerealiseerd.

#### ***Laagste loonschaal op 100% wml***

In het eerste onderzoek uit 2015, naar het laagste schaalbedrag in alle bij het ministerie aangemelde reguliere cao's, bleek dat in 38% van de onderzochte cao's een wml-schaal was opgenomen. Deze cao's waren van toepassing op 75% van de werknemers onder de onderzochte cao's.

Uit het tweede onderzoek uit 2016 bleek dat in 46% van de onderzochte cao's een laagste loonschaal op wml-niveau is opgenomen. Deze cao's waren van toepassing op 76% van het totaal aantal werknemers onder de onderzochte cao's.

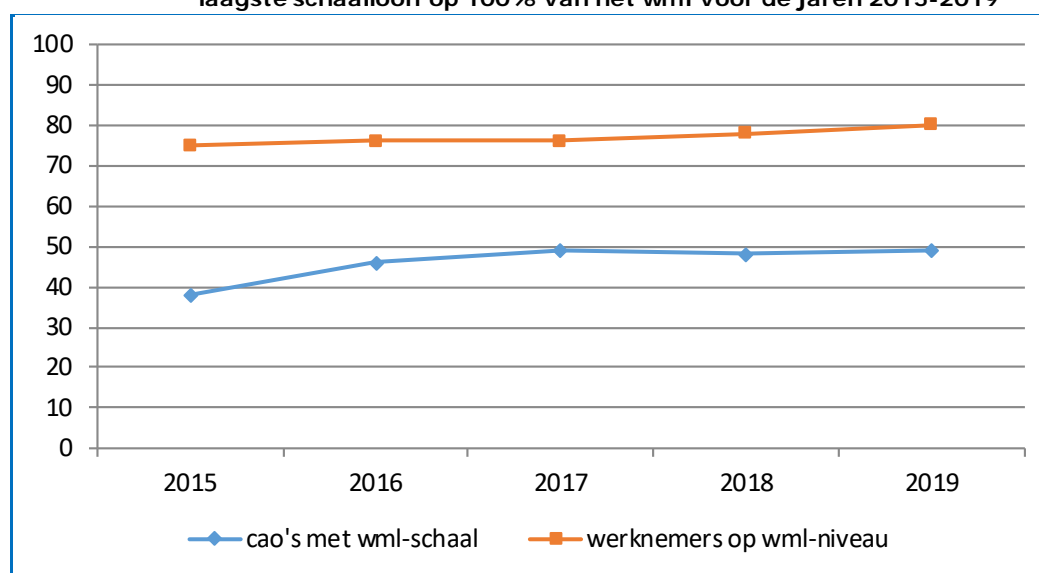
Uit het onderzoek voor het jaar 2017 bleek dat in 49% van de onderzochte cao's een laagste loonschaal op wml-niveau was opgenomen. Deze cao's waren van toepassing op 76% van de werknemers onder de onderzochte cao's.

Uit het onderzoek voor het jaar 2018 blijkt dat in 48% van de onderzochte cao's een laagste loonschaal op wml-niveau was opgenomen. Deze cao's zijn van toepassing op 78% van de werknemers onder de onderzochte cao's.

Uit het laatste onderzoek voor het jaar 2019 blijkt dat in 49% van de onderzochte cao's een laagste loonschaal op wml-niveau was opgenomen. Deze cao's zijn van toepassing op 80% van de werknemers onder de onderzochte cao's.

In onderstaande grafiek is voor de vijf onderzochte jaren het aantal cao's met een schaal op wml-niveau en het daaronder vallend aantal werknemers weergegeven.

**Grafiek 3** Percentage cao's, en daaronder vallend aantal werknemers, met een laagste schaalloon op 100% van het wml voor de jaren 2015-2019<sup>14</sup>



Naast het aantal cao's met een laagste loonschaal op wml-niveau kan ook de ontwikkeling van het aantal cao's met een laagste loonschaal tussen 100 en 120% van het wettelijk minimumloon in beeld worden gebracht.

#### ***Laagste loonschaal tussen 100- 120% wml***

In 2015 bleek in 75% van de onderzochte cao's een laagste loonschaal opgenomen met daarin een schaalbedrag dat lag tussen 100 en 120% van het wml. Deze cao's waren van toepassing op 98% van de werknemers die vielen onder alle onderzochte cao's.

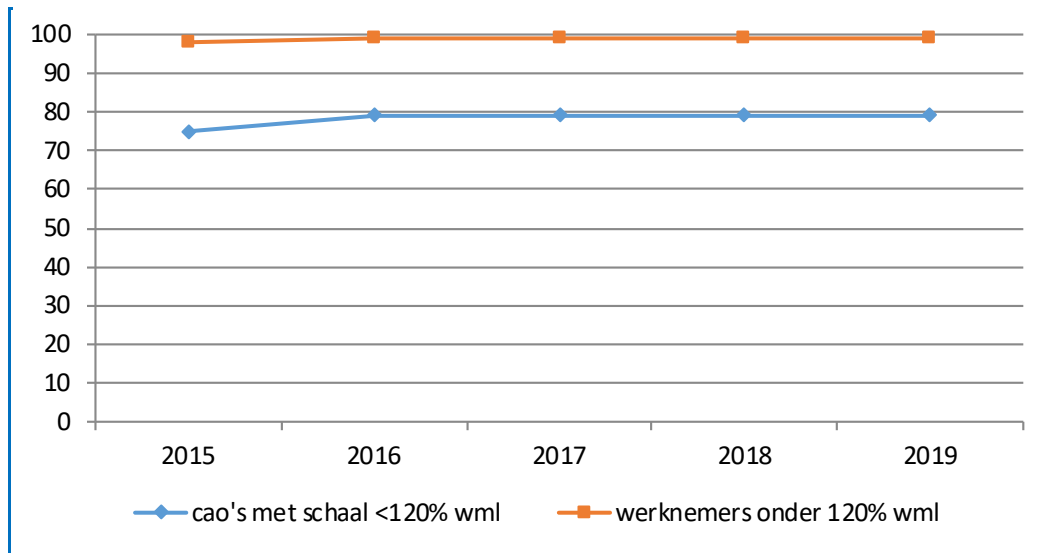
In 2016 bleek in 79% van de onderzochte cao's een laagste loonschaal voor te komen met een schaalbedrag dat lag tussen 100 en 120% van het wml. Deze cao's waren van toepassing op 99% van de werknemers die vielen onder de onderzochte cao's.

<sup>14</sup> Voor de bijbehorende tabel wordt verwezen naar bijlage III

Voor zowel het onderzoek uit 2017, 2018 als het onderzoek over 2019 geldt dat de cijfers gelijk zijn aan de resultaten uit 2016.

In onderstaande grafiek is voor de vijf onderzochte jaren het aantal cao's met een laagste loonschaal, met daarin een schaalbedrag tussen 100 en 120% van het wml weergegeven.

**Grafiek 4** Percentage cao's en daaronder vallend aantal werknemers, met een laagste schaalloon tussen 100-120% van het wml voor de jaren 2015-2019<sup>15</sup>



### 3.3.3 Cao's zonder een laagste loonschaal op wml-niveau

Uitimo 2019 heeft 51% van de onderzochte cao's geen laagste loonschaal op wml-niveau opgenomen. In de sector vervoer en communicatie heeft een relatief groot percentage cao's (73%) geen wml-schaal. Ook het percentage werknemers dat valt onder deze cao's is met 70% relatief groot. In de sector industrie en de sector zakelijke dienstverlening ontbreekt in een relatief groot aantal cao's, 50 respectievelijk 54% van de cao's, een wml-schaal. Naar werknemersaantallen gemeten zijn deze cao's van toepassing op 19 respectievelijk 15% van de werknemers.

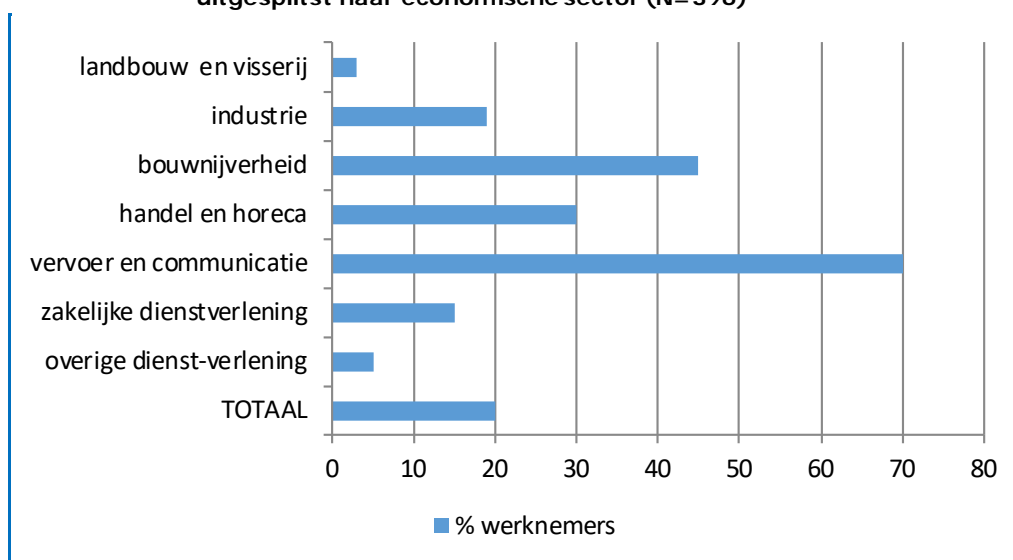
<sup>15</sup> Voor de bijbehorende tabel wordt verwezen naar bijlage III

**Tabel 9** Aantal en percentage cao's zonder een wml-schaal en het daaronder vallend aantal werknemers, uitgesplitst naar economische sector (N=396)

| economische sector        | aantal cao's zonder wml-schaal | % cao's zonder wml-schaal | % werknemers onder cao zonder wml-schaal |
|---------------------------|--------------------------------|---------------------------|--|
| landbouwen visserij       | 5                              | 38                        | 3  |
| industrie                 | 158                            | 50                        | 19                                       |
| bouwnijverheid            | 7                              | 39                        | 45                                       |
| handel en horeca          | 35                             | 37                        | 30                                       |
| vervoer en communicatie   | 82                             | 73                        | 70                                       |
| zakelijke dienstverlening | 62                             | 54                        | 15                                       |
| overige dienstverlening   | 47                             | 41                        | 5  |
| <b>totaal</b>             | <b>396</b>                     | <b>51</b>                 | <b>20</b>                                |

In onderstaande grafiek is het percentage werknemers in beeld gebracht dat valt onder een cao zonder laagste loonschaal op wml-niveau. In totaal ontbreekt in 51% van de cao's, van toepassing op 20% van de werknemers, een laagste loonschaal op wml-niveau.

**Grafiek 5** Percentage werknemers dat valt onder een cao zonder een wml-schaal, uitgesplitst naar economische sector (N= 396)



Bij het beoordelen van deze cao's kan rekening gehouden worden met de ingangsdatum van de onderzochte cao's. Naarmate de ingangsdatum van de cao verder in het verleden ligt, is de veronderstelling, hebben cao-partijen minder de mogelijkheid gehad om invulling te geven aan de afspraken uit het sociaal akkoord.

In tabel 10 zijn de onderzochte groep cao's, de 396 cao's zonder een laagste loonschaal op wml-niveau en de 387 cao's met een wml-schaal in beeld gebracht, uitgesplitst naar het jaar waarin de ingangsdatum van de cao valt.

Uit de onderstaande tabel blijkt dat 89% van de onderzochte cao's een ingangsdatum in 2015 of later heeft. Van de cao's zonder wml-schaal heeft 85% een ingangsdatum in 2015 of later. 15% heeft een ingangsdatum die voor 2015 ligt. Ter vergelijking: van de cao's met een wml-schaal heeft 92% een ingangsdatum in 2015 of later en 8% een ingangsdatum die eerder ligt.

**Tabel 10** Aantal en percentage cao's met en zonder een wml-schaal, uitgesplitst naar jaar waarin de ingangsdatum valt<sup>1</sup>

| ingangsdatum  | aantal cao's | % cao's    | aantal cao's met wml | % cao's    | aantal cao's zonder wml | % cao's    |
|---------------|--------------|------------|----------------------|------------|-------------------------|------------|
| 2011          | 3            | -          | 3                    | 1          | -                       | -          |
| 2012          | 15           | 2          | 3                    | 1          | 12                      | 3          |
| 2013          | 32           | 4          | 15                   | 4          | 17                      | 4          |
| 2014          | 40           | 5          | 10                   | 3          | 30                      | 8          |
| 2015          | 27           | 3          | 11                   | 3          | 16                      | 4          |
| 2016          | 48           | 6          | 15                   | 4          | 33                      | 8          |
| 2017          | 148          | 19         | 63                   | 16         | 85                      | 22         |
| 2018          | 260          | 33         | 147                  | 38         | 113                     | 29         |
| 2019          | 210          | 27         | 120                  | 31         | 90                      | 23         |
| <b>totaal</b> | <b>783</b>   | <b>100</b> | <b>387</b>           | <b>100</b> | <b>396</b>              | <b>100</b> |

<sup>1</sup> Door het afronden van de werknemersaantallen kunnen de kolomtotalen afwijken van 100%

Uit bovenstaande tabel blijkt dat van de 783 onderzochte cao's 89% een ingangsdatum heeft die ligt in 2015, 2016, 2017, 2018 of 2019. Wordt rekening gehouden met de datum waarop de StvdA een aanbeveling aan cao-partijen heeft gedaan over de opname van een laagste loonschaal ten behoeve van de garantiebannen (21 februari 2014) dan blijkt een deel van deze cao's een ingangsdatum te hebben die ligt vóór de datum van de aanbeveling.

Worden de cijfers hiervoor gecorrigeerd dan blijkt dat 90% van de onderzochte cao's (707 cao's) een ingangsdatum heeft die ligt ná de aanbeveling van de StvdA. 10% van de cao's heeft een ingangsdatum voor de aanbeveling van de StvdA.

**Tabel 11** Aantalen en percentage cao's, uitgesplitst naar ingangsdatum

| ingangsdatum cao's | % onderzochte cao's (aantal) | % werkn.   |
|--------------------|------------------------------|------------|
| voor 1-3-2014      | 10 (76)                      | 1          |
| na 1-3-2014        | 90 (707)                     | 99         |
| <b>totaal</b>      | <b>100</b>                   | <b>100</b> |

50% van de 707 cao's (357 cao's), van toepassing op 80% van de werknemers onder die 707 cao's, heeft een loonschaal op wml-niveau, 50% van de 707 cao's (350 cao's), van toepassing op 20% van de werknemers onder die 707 cao's, heeft geen loonschaal op wml-niveau.

**Tabel 12** Aantal en percentage cao's met en zonder een wml-schaal, uitgesplitst naar ingangsdatum

| ingangsdatum cao's | aantal onderzochte cao's | aantal cao's met wml (%) | % werkn.  | aantal cao's zonder wml (%) | % werkn.  | totaal %   |
|--------------------|--------------------------|--------------------------|-----------|-----------------------------|-----------|------------|
| voor 1-3-2014      | 76                       | 30 (39)                  | 71        | 46 (61)                     | 29        | 100        |
| na 1-3-2014        | 707                      | 357 (50)                 | 80        | 350 (50)                    | 20        | 100        |
| <b>totaal</b>      | <b>783</b>               | <b>387 (49)</b>          | <b>80</b> | <b>396 (51)</b>             | <b>20</b> | <b>100</b> |

Van de cao's met een ingangsdatum die ligt in de jaren voorafgaand aan de afspraak, heeft 39% (30 van de 76 cao's) een loonschaal op wml-niveau. Deze cao's zijn van toepassing op 71% van de werknemers onder die 76 cao's. 61% (46 van de 76 cao's), van toepassing op 29% van de werknemers onder die 76 cao's, heeft geen loonschaal op wml-niveau.

In onderstaande tabel worden de cao's ingedeeld naar grootteklassen. Ruim twee derde van de onderzochte cao's (68%) valt in de categorieën tot en met 1000 werknemers. Van de cao's zonder een wml-schaal valt ruim drie kwart (77%) in deze categorieën. Ter vergelijking: van de cao's met een wml-schaal valt 58% in een van deze categorieën.

Bijna een derde van de onderzochte cao's (32%) valt in de categorieën met meer dan 1000 werknemers. Bijna een kwart van de cao's zonder wml-schaal (23%) is van toepassing op cao's met meer dan 1000 werknemers en 42% van de cao's met een wml-schaal valt in deze categorieën.

**Tabel 13** Aantal en percentage cao's met en zonder een wml-schaal, uitgesplitst naar grootteklasse<sup>1</sup>

| werknemers klasse | % onderzochte cao's | aantal cao's met wml | % cao's    | aantal cao's zonder wml | % cao's    |
|-------------------|---------------------|----------------------|------------|-------------------------|------------|
| <100              | 22                  | 64                   | 17         | 108                     | 27         |
| 100-500           | 38                  | 133                  | 34         | 164                     | 41         |
| 500-1000          | 8                   | 29                   | 7          | 33                      | 8          |
| 1000-3000         | 11                  | 42                   | 11         | 45                      | 11         |
| 3000-8000         | 9                   | 43                   | 11         | 31                      | 8          |
| >=8000            | 12                  | 76                   | 20         | 15                      | 4          |
| <b>totaal</b>     | <b>100</b>          | <b>387</b>           | <b>100</b> | <b>396</b>              | <b>100</b> |

<sup>1</sup> Door het afronden van de werknemersaantallen kunnen de kolomtotalen afwijken van 100%

Voor de cao's zonder laagste loonschaal op wml-niveau is in onderstaande tabel de spreiding van het laagste loon in beeld gebracht. Van deze 396 cao's hebben 18 cao's een doelgroepenschaal voor werknemers uit kwetsbare groepen op de arbeidsmarkt, voor arbeidsgehandicapten, wajongers en deelnemers aan arbeidsmarktprojecten en werknemers die vallen onder de Participatiewet. Het laagste schaalloon in deze doelgroepenschalen ligt boven het wettelijk minimumloon maar ook, op een cao na, op of beneden 120% van het wml.



**Tabel 14** Spreiding van de laagste schaalbedragen, uitgesplitst naar schaalsoort

| intervallen:  | laagste cao-loon | reguliere schaal | aanloop-schaal | doelgroepen schaal |
|---------------|------------------|------------------|----------------|--------------------|
| 100% wml      | -                | -                | -              | -                  |
| 100-105% wml  | 74               | 57               | 17             | 5                  |
| 105-110% wml  | 63               | 51               | 12             | 6                  |
| 110-115% wml  | 47               | 37               | 12             | 4                  |
| 115-120% wml  | 49               | 46               | 11             | 2                  |
| >120% wml     | 163              | 205              | 24             | 1                  |
| <b>totaal</b> | <b>396</b>       | <b>396</b>       | <b>76</b>      | <b>18</b>          |

In 74 cao's (19%) is een laagste loonschaal opgenomen waarin het laagste schaalbedrag ligt tussen 100 en 105% van het wml. In 233 cao's (59%) ligt het laagste schaalbedrag op of beneden 120% van het wml. In 41% van de cao's ligt het laagste cao-loon boven het niveau van 120% van het wettelijk minimumloon. Deze cao's zijn van toepassing op 1% van de werknemers onder de 783 onderzochte cao's.

Van de 74 cao's met een laagste schaalbedrag tussen 100 en 105% van het wml heeft 46% van de cao's (34 cao's) een laagste schaalbedrag dat ligt tussen 100 en 102% van het wml.

### 3.4 Enkele ontwikkelingen

Afgezien van de afspraak om in alle reguliere cao's loonschalen tussen 100 en 120% van het wettelijk minimumloon (wml), te beginnen op 100% wml, op te nemen zijn in cao's verwijzingen naar de participatiewet opgenomen.

Daarnaast valt op dat verwijzingen naar de wet in cao's maar ook loonschalen op wml-niveau uit de tekst van de cao worden geschrapt dan wel nieuw zijn opgenomen.

Verder is er aandacht voor cao's die in 2019 zijn aangemeld.

#### ***Verwijzing naar de participatiewet***

Naast de cao's waarin een laagste loonschaal op 100% van het wml is opgenomen zijn er cao's met daarin alleen een verwijzing naar de participatiewet dan wel een inspanningsverplichting voor het creëren van arbeidsplaatsen voor werknemers uit kwetsbare groepen op de arbeidsmarkt, zonder dat er een laagste loonschaal op wml-niveau is opgenomen. Het gaat dan om 185 cao's, 24% van de onderzochte cao's en van toepassing op 13% van de werknemers onder de 783 cao's.

#### ***Vervallen verwijzingen***

In een aantal cao's werd in het vorige onderzoek<sup>16</sup> een bepaling gevonden die verwees naar de participatiewet, een bepaling die in 6 van deze cao's in het recentelijk uitgevoerde onderzoek niet meer is opgenomen in de cao-tekst. In 3 van deze cao's was naast een verwijzing naar de participatiewet ook een wml-schaal opgenomen. In het huidige onderzoek is in 1 van deze 6 cao's, ofschoon

<sup>16</sup> Het door UAW medio 2019 uitgevoerde onderzoek: *Een onderzoek naar het laagste schaalbedrag in 728 cao's: stand van zaken ultimo 2018*

de verwijzing naar de participatiewet is geschrapt, wel nog een laagste loonschaal op wml-niveau opgenomen.

### ***Nieuwe verwijzingen***

Naast de 6 cao's waarin een verwijzing naar de participatiewet is vervallen zijn er 42 cao's waarin een verwijzing naar de participatiewet nieuw is opgenomen. In 36 van deze cao's is ook een wml-schaal opgenomen en voor 27 van deze 36 cao's is deze bepaling nieuw.

### ***In 2019 aangemelde cao's***

In 2019 zijn 408 cao's bij het ministerie van SZW aangemeld. Deze zijn van toepassing op 65% van de werknemers (ruim 3,5 miljoen werknemers) onder de onderzochte cao's. In 54% van deze cao's is een laagste loonschaal op wml-niveau opgenomen.

Van deze in 2019 aangemelde cao's zijn de onderhandelingen voor een groot aantal cao's nog in 2018 gevoerd. De ervaring leert dat de tijd die ligt tussen het bereiken van een onderhandelingsakkoord en de aanmelding van de cao gemiddeld 6 maanden bedraagt<sup>17</sup>. De brief van 15 januari 2019 heeft bij de totstandkoming van deze cao's dan ook een beperkte rol van betekenis gespeeld.

Uitgaande van de datum van aanmelding heeft de helft van in 2019 aangemelde cao's (204 van de 408), rekening kunnen houden met de brief van begin januari aan de sociale partners.

In ruim de helft (110 cao's) van deze 204 cao's is een verwijzing naar de participatiewet opgenomen. In 22 van deze 110 cao's is de verwijzing naar de participatiewet nieuw. In 5 cao's is de verwijzing naar de participatiewet vervallen.

In 57% (116 van de 204 cao's) van de sinds 16 juli aangemelde cao's is een wml-schaal in de cao opgenomen. In 23 van deze 116 cao's is deze afspraak voor het eerst opgenomen. In 9 cao's is de wml-schaal vervallen.

In 2020 zal het ministerie opnieuw bekijken in hoeverre deze oproep van de Stichting van de Arbeid ertoe heeft geleid dat cao-partijen afspraken hebben gemaakt over het opnemen van laagste loonschalen te beginnen op 100% van het wml.

---

<sup>17</sup> Dit is berekend op basis van het door UAW voor regulier onderzoek gehanteerde vaste panel van steekproefcao's binnen de 873 onderzochte cao's. Van deze cao's is naast de aanmeldingsdatum van de cao bij het ministerie de datum bekend waarop de sociale partners een onderhandelingsakkoord hebben bereikt.

## Bijlagen



## I Onderzochte cao's met jaar waarin ingangsdatum valt

|                             |   | Jaar<br>van<br>ingangsdatum |
|-----------------------------|---|-----------------------------|
| <b>LANDBOUW EN VISSERIJ</b> |   |                             |
| 1                           | BEDRIJFSVERZORGINGSDIENSTEN                               | 2016                        |
| 2                           | BOS EN NATUUR RAAM-CAO                                    | 2017                        |
| 3                           | CRV   | 2018                        |
| 4                           | CRV MONSTERNEMERS   | 2018                        |
| 5                           | GLASTUINBOUW  | 2018                        |
| 6                           | LANDBOUWWERKTUIGEN EXPLOITERENDE ONDERNEMINGEN            | 2017                        |
| 7                           | OPEN TEELTEN  | 2017                        |
| 8                           | PEKO BEHEER BV  | 2016                        |
| 9                           | PRODUCTIEGERICHTE DIERHOUDERIJ                            | 2018                        |
| 10                          | TRAWLVISSERIJ   | 2018                        |
| 11                          | TUINZAADBEDIJVEN  | 2018                        |
| 12                          | VARKENSVERBETERING IN NEDERLAND                           | 2013                        |
| 13                          | WEEFSELKWEKSECTOR   | 2019                        |
| <b>INDUSTRIE</b>            |   |                             |
| 1                           | A SCHULMAN  | 2019                        |
| 2                           | AARHUSKARLSHAMN NETHERLANDS B.V.                          | 2019                        |
| 3                           | ABBOTT HEALTHCARE PRODUCTS B.V.                           | 2017                        |
| 4                           | ADM EUROPOORT B.V. (Rt)                                   | 2018                        |
| 5                           | AGC FLAT GLASS NEDERLAND B.V.                             | 2014                        |
| 6                           | AIR LIQUIDE B.V.  | 2018                        |
| 7                           | AIR LIQUIDE INDUSTRIE B.V.                                | 2018                        |
| 8                           | AIR PRODUCTS NEDERLAND                                    | 2018                        |
| 9                           | AKZO NOBEL CHEMICALS                                      | 2017                        |
| 10                          | AKZO NOBEL COATINGS BV                                    | 2017                        |
| 11                          | AKZO NOBEL NEDERLAND                                      | 2017                        |
| 12                          | AKZO NOBEL NEDERLAND HOGER PERSONEEL                      | 2017                        |
| 13                          | ALBEMARLE CATALYSTS                                       | 2019                        |
| 14                          | ALGEMENE VERPAKKINGS INDUSTRIE B.V.                       | 2017                        |
| 15                          | ALIANCYS NEDERLAND BV                                     | 2019                        |
| 16                          | ALIOHOS ROTTERDAM BV                                      | 2018                        |
| 17                          | ALLNEX NETHERLANDS BV                                     | 2019                        |
| 18                          | ALMATIS B.V.  | 2019                        |
| 19                          | ALPLA NEDERLAND B.V.                                      | 2013                        |
| 20                          | ALUMINIUM CHEMIE ROTTERDAM                                | 2019                        |
| 21                          | AMBACHTELIJKE PLUIMVEE EN WILDBEDIJVEN                    | 2019                        |
| 22                          | AMPLEON   | 2017                        |
| 23                          | ANKERPOORT NV   | 2016                        |
| 24                          | ANQORE BV   | 2019                        |
| 25                          | ANTERYON CAO  | 2014                        |
| 26                          | APELDOORN FLEXIBEL PACKAGING B.V.                         | 2018                        |
| 27                          | APOLLO VREDESTEIN B.V.                                    | 2019                        |
| 28                          | APOTEX NEDERLAND B.V.                                     | 2018                        |
| 29                          | ARDAGH GLASS BENELUX                                      | 2018                        |
| 30                          | ARKEMA ROTTERDAM B.V.                                     | 2017                        |
| 31                          | ARKEMA VLISSINGEN B.V.                                    | 2017                        |
| 32                          | ARLANXEO NETHERLANDS BV (voorheen (LANXESS ELASTOMERS BV) | 2018                        |
| 33                          | ASHLAND INDUSTRIES NEDERLAND B.V.                         | 2018                        |
| 34                          | ASTELLAS PHARMA EUROPE B.V.                               | 2019                        |
| 35                          | AVANTOR PERFORMANCE MATERIALS B.V.                        | 2015                        |
| 36                          | AVEBE U.A.  | 2018                        |
| 37                          | AVERY DENNISON MATERIALS NEDERLAND B.V.                   | 2019                        |
| 38                          | AVIKO B.V. AVIKO POTATO B.V.                              | 2019                        |

|    |   | <b>Jaar<br/>van<br/>ingangsdatum</b> |
|----|---|--------------------------------------|
| 39 | AXEL CHRISTIERNSSON                                 | 2018                                 |
| 40 | BAKKERSBEDRIJF                                      | 2019                                 |
| 41 | BAKSTEENINDUSTRIE, NEDERLANDSE                      | 2017                                 |
| 42 | BASELL BENELUX                                      | 2019                                 |
| 43 | BASF NEDERLAND                                      | 2015                                 |
| 44 | BASF NEDERLAND B.V. CATALYSTS DE MEERN              | 2014                                 |
| 45 | BAVARIA N.V   | 2018                                 |
| 46 | BAYER MATERIALSCIENCE B.V. CAO                      | 2015                                 |
| 47 | BEREIDE VERF- EN DRUKINKTINDUSTRIE                  | 2019                                 |
| 48 | BETONPRODUCTENINDUSTRIE                             | 2017                                 |
| 49 | BIGA GROEP B.V.                                     | 2017                                 |
| 50 | BIO MCN BV  | 2019                                 |
| 51 | BIOHORMA BV   | 2018                                 |
| 52 | BN-INTERNATIONAL                                    | 2016                                 |
| 53 | BOER SPEELTOESTELLEN B.V.                           | 2015                                 |
| 54 | BONAR   | 2015                                 |
| 55 | BP RAFFINADERIJ ROTTERDAM B.V.                      | 2017                                 |
| 56 | BRF   | 2016                                 |
| 57 | BRITISH AMERICAN TOBACCO NEDERLAND B.V.             | 2018                                 |
| 58 | BRITISH AMERICAN TOBACCO NIEMEYER B.V.              | 2019                                 |
| 59 | BRUIJL BETON EN MIX                                 | 2019                                 |
| 60 | BUNGE LODERS CROKLAAN BV                            | 2019                                 |
| 61 | CABOT B.V.  | 2018                                 |
| 62 | CABOT NORIT B.V.                                    | 2018                                 |
| 63 | CANON   | 2017                                 |
| 64 | CARGILL   | 2018                                 |
| 65 | CARGILL B.V. (ZAAANLANDSE OLIERAFFINADERIJ)         | 2018                                 |
| 66 | CARGILL COCOA & CHOCOLATE                           | 2017                                 |
| 67 | CELANESE EMULSIONS B.V.                             | 2017                                 |
| 68 | CENTRALE ORGANISATIE VOOR RADIOACTIEF AFVAL (COVRA) | 2018                                 |
| 69 | CENTRIENT PHARMACEUTICALS NETHERLANDS B.V.          | 2019                                 |
| 70 | CEREXAGRI B.V.                                      | 2019                                 |
| 71 | CHEMCOM INDUSGTRIES B.V.                            | 2018                                 |
| 72 | CHEMCOURS   | 2018                                 |
| 73 | CHEP BENELUX NEDERLAND BV                           | 2019                                 |
| 74 | CHROMAFLO   | 2014                                 |
| 75 | CLIMAX MOLYBDENUM                                   | 2018                                 |
| 76 | CNC GRONDSTOFFEN                                    | 2018                                 |
| 77 | COCA-COLA EUROPEAN PARTNERS NEDERLAND B.V.          | 2019                                 |
| 78 | CODI INTERNATIONAL                                  | 2019                                 |
| 79 | COFFEE AND TEA                                      | 2018                                 |
| 80 | COVESTRO BV   | 2017                                 |
| 81 | CRODA NEDERLAND B.V                                 | 2019                                 |
| 82 | CROWN VAN GELDER PAPIERFABRIEKEN                    | 2019                                 |
| 83 | CURTEC NEDERLAND                                    | 2019                                 |
| 84 | DALLI DE KLOK BV                                    | 2018                                 |
| 85 | DAMCO NETHERLANDS B.V.                              | 2013                                 |
| 86 | DANISCO ZAANDAM B.V.                                | 2018                                 |
| 87 | DCC MAASTRICHT B.V.                                 | 2017                                 |
| 88 | DE DIENSTEN CAO                                     | 2018                                 |
| 89 | DELI- HTL TABAK MAATSCHAPPIJ B.V.                   | 2016                                 |
| 90 | DEPRON BV   | 2012                                 |
| 91 | DIELCO PLASTIC INDUSTRIE BV                         | 2018                                 |
| 92 | DR. OETKER NEDERLAND B.V.                           | 2019                                 |
| 93 | DRAKA POLYMER FILMS                                 | 2016                                 |
| 94 | DRANKINDUSTRIE EN GROOTHANDEL IN DRANKEN            | 2016                                 |
| 95 | DS SMITH PACKAGING BARNEVELD BV                     | 2018                                 |
| 96 | DS SMITH PACKAGING BEDERLAND BV                     | 2019                                 |

|     |  | <b>Jaar<br/>van<br/>ingangsdatum</b> |
|-----|--|--------------------------------------|
| 97  | DS SMITH PAPER DE HOOP                   | 2018                                 |
| 98  | DSM LINBUR BV EN BOREALIS PLASTOMERS BV  | 2013                                 |
| 99  | DSM NL SERVICES B.V.                     | 2018                                 |
| 100 | DSM SINOCHEM                             | 2018                                 |
| 101 | DU PONT DE NEMOURS                       | 2019                                 |
| 102 | DUCOR PETROCHEMICALS BV                  | 2018                                 |
| 103 | DUIKER COMBUSTION ENGINEERS              | 2017                                 |
| 104 | DUTCH GLYCERIN REFINERY B.V.             | 2019                                 |
| 105 | DUYVIS PRODUCTIE B.V.                    | 2018                                 |
| 106 | EASTMAN CHEMICAL MIDDELBURG B.V.         | 2017                                 |
| 107 | ECOLAB PRODUCTION NETHERLANDS BV         | 2018                                 |
| 108 | ELECTRIC GLASS FIBER                     | 2018                                 |
| 109 | ELECTRIC GLASS FIBER II                  | 2018                                 |
| 110 | EMERALD KALAMA CHEMICAL B.V.             | 2018                                 |
| 111 | ENCI HOLDING B.V. EN ENCI N.V.           | 2017                                 |
| 112 | ENECO BEDRIJFSCAO                        | 2017                                 |
| 113 | ENEXIS BEDRIJFSPROTOCOL 2009             | 2013                                 |
| 114 | ESD-SIC B.V.                             | 2018                                 |
| 115 | ESKA B.V.                                | 2018                                 |
| 116 | ESSENTA EXTRUSION B.V.                   | 2018                                 |
| 117 | ESSITY OPERATIONS HOOGEZAND BV           | 2018                                 |
| 118 | ESSITY OPERATIONS SUAMEER BV             | 2018                                 |
| 119 | ETERNIT                                  | 2019                                 |
| 120 | ETEX BUILDING PERFORMANCE                | 2018                                 |
| 121 | EVERZINC NEDERLAND BV                    | 2018                                 |
| 122 | FARM FRITES INTERNATIONAL B.V.           | 2017                                 |
| 123 | FERMACELL B.V.                           | 2014                                 |
| 124 | FIBRANT B.V.                             | 2017                                 |
| 125 | FORBO FLOORING B.V.                      | 2019                                 |
| 126 | FORBO-NOVILON B.V.                       | 2019                                 |
| 127 | FRESENIUS HEMOCARE NETHERLANDS B.V.      | 2018                                 |
| 128 | FRISIA ZOUT BV                           | 2018                                 |
| 129 | GASTERRA                                 | 2018                                 |
| 130 | GEMAKSVOEDINGINDUSTRIE                   | 2018                                 |
| 131 | GIVAUDAN NEDERLAND BV                    | 2018                                 |
| 132 | GRAANBE- EN VERWERKENDE BEDRIJVEN        | 2018                                 |
| 133 | GRAFIMEDIA                               | 2018                                 |
| 134 | GROENTEN- EN FRUITVERWERKENDE INDUSTRIE  | 2018                                 |
| 135 | GROENVOEDERDROGERIJEN                    | 2018                                 |
| 136 | GROLSCH                                  | 2018                                 |
| 137 | GULPENER BIERBROUWERIJ BV                | 2017                                 |
| 138 | GUNVOR PRETOLEUM ROTTERDAM               | 2018                                 |
| 139 | HATENBOER NEPTUNUS                       | 2016                                 |
| 140 | HEINEKEN NEDERLANDS BEHEER               | 2018                                 |
| 141 | HELVOET B.V.                             | 2013                                 |
| 142 | HENKEL NEDERLAND BV                      | 2018                                 |
| 143 | HEXION B.V.                              | 2018                                 |
| 144 | HEXION UK LTD                            | 2015                                 |
| 145 | HISWA (HOUTEN EN KUNSTSTOFFEN JACHTBOUW) | 2017                                 |
| 146 | HOUTVERWERKENDE INDUSTRIE                | 2019                                 |
| 147 | HUHTAMAKI NEDERLAND BV                   | 2019                                 |
| 148 | HUNTSMAN HOLLAND B.V.                    | 2017                                 |
| 149 | IAC INTERNATIONAL AUTOMOTIVE COMPONENTS  | 2017                                 |
| 150 | ICL FERTILIZER EUROPE C.V.               | 2018                                 |
| 151 | ICL-IP TERNEUZEN B.V.                    | 2019                                 |
| 152 | ICOPAL                                   | 2018                                 |
| 153 | IMPERIAL TOBACCO JOURE                   | 2017                                 |
| 154 | INBEV NEDERLAND N.V.                     | 2019                                 |

|     |  | <b>Jaar<br/>van<br/>ingangsdatum</b> |
|-----|--|--------------------------------------|
| 155 | INTERNATIONAL FLAVORS & FRAGRANCES IFF               | 2018                                 |
| 156 | INTERSNACK NEDERLAND BV                              | 2019                                 |
| 157 | INTERTASTE B.V.                                      | 2017                                 |
| 158 | INTOS  | 2017                                 |
| 159 | INVISTA (NEDERLAND) BV                               | 2017                                 |
| 160 | JOHNSON MATTHEY BV                                   | 2017                                 |
| 161 | KALKZANDSTEENINDUSTRIE -/ CELLENBETONINDUSTRIE       | 2018                                 |
| 162 | KARTONNAGE- EN FLEXIBELE VERPAKKINGENBEDRIJF         | 2017                                 |
| 163 | KATWIJK CHEMIE B.V.                                  | 2019                                 |
| 164 | KEMIRA ROTTERDAM                                     | 2019                                 |
| 165 | KERRY (NL) B.V.                                      | 2018                                 |
| 166 | KISUMA CHEMICALS B.V.                                | 2018                                 |
| 167 | KIVO PLASTIC VERPAKKINGEN TE VOLEDAM                 | 2013                                 |
| 168 | KLK KOLB SPECIALITIES B.V.                           | 2018                                 |
| 169 | KONINKLIJKE EUROMA B.V.                              | 2018                                 |
| 170 | KOOPMANS KONINKLIJKE MEELFABRIEKEN BV                | 2019                                 |
| 171 | KOPPERT BV EN KOPPERT BEHEER BV                      | 2018                                 |
| 172 | KREHALON INDUSTRIE                                   | 2016                                 |
| 173 | LAMBTON-WESTON/MEIJER VOF                            | 2019                                 |
| 174 | LANTOR B.V.  | 2017                                 |
| 175 | LANXESS MANUFACTURING NETHERLANDS B.V.               | 2017                                 |
| 176 | LASSIE B.V.  | 2017                                 |
| 177 | LAWTER HEXION SPECIALITY CHEMICALS B.V. (MAASTRICHT) | 2019                                 |
| 178 | LENSEN TOPPOINT BV                                   | 2017                                 |
| 179 | LINDE GAS BENELUX B.V.                               | 2017                                 |
| 180 | LOPAREX BV   | 2019                                 |
| 181 | LUCITE INTERNATIONALS ALPHA BV                       | 2018                                 |
| 182 | LYONDELL CHEMIE NEDERLAND B.V.                       | 2019                                 |
| 183 | M&T GOUD- EN ZILVERNIJVERHEID                        | 2019                                 |
| 184 | M&T CARROSSERIEBEDRIJF                               | 2019                                 |
| 185 | M&T METAALBEWERKINGSBEDRIJF                          | 2019                                 |
| 186 | MALLINCKRODT MEDICAL B.V.                            | 2018                                 |
| 187 | MARGARINE- EN SPIJSVETINDUSTRIE                      | 2017                                 |
| 188 | MARINE HARVEST STERK BV                              | 2016                                 |
| 189 | MARS FOOD EUROPE C.V.                                | 2019                                 |
| 190 | MAYR-MELNHOF   | 2017                                 |
| 191 | MC CAIN FOODS HOLLAND                                | 2018                                 |
| 192 | MELDON PLASTICS B.V.                                 | 2017                                 |
| 193 | MENEBA B.V.  | 2019                                 |
| 194 | MENEBA WORMERVEER B.V.                               | 2014                                 |
| 195 | MENKEN GROEP   | 2019                                 |
| 196 | MERCK SHARP & DOHME                                  | 2019                                 |
| 197 | METALEKTRO   | 2018                                 |
| 198 | METALEKTRO B-CAO LUMILEDS                            | 2015                                 |
| 199 | MEUBELINDUSTRIE EN MEUBILERINGSBEDRIJVEN             | 2018                                 |
| 200 | MODE- INTERIEUR- TAPIJT- EN TEXTIELINDUSTRIE         | 2019                                 |
| 201 | MONDI HEERLEN B.V.                                   | 2018                                 |
| 202 | MONDI PACKAGING MAASTRICHT                           | 2017                                 |
| 203 | MOOG B.V.  | 2014                                 |
| 204 | MOSA, KONINKLIJKE                                    | 2018                                 |
| 205 | NATUURSTEEN, VAKWERKBEDRIJVEN IN DE BEDRIJFSTAK      | 2016                                 |
| 206 | NEC NEDERLAND B.V.                                   | 2019                                 |
| 207 | NEDERLANDSE AARDOLIE MAATSCHAPPIJ NAM                | 2013                                 |
| 208 | NEDERLANDSE GASUNIE N.V.                             | 2018                                 |
| 209 | NEDMAG   | 2019                                 |
| 210 | NESTLE NEDERLAND CAO I                               | 2019                                 |
| 211 | NIACET BV  | 2018                                 |



|     |   | <b>Jaar<br/>van<br/>ingangsdatum</b> |
|-----|---|--------------------------------------|
| 212 | NORTH REFINERY REFINING AND TRADING HOLLAND N.V.                      | 2013                                 |
| 213 | NUFARM B.V.   | 2014                                 |
| 214 | NXP CAO   | 2018                                 |
|     | O-I MANUFACTURING NETHERLANDS B.V./O-I SALES AND DISTRIBUTION B.V. EN |                                      |
| 215 | EUROPEAN GROUP B.V.   | 2016                                 |
| 216 | OCI NITROGEN  | 2018                                 |
| 217 | OIM BRABANT BV CAO  | 2017                                 |
| 218 | OLAM COCOA B.V.   | 2019                                 |
| 219 | ORGELBOUWBEDRIJF IN NEDERLAND   | 2019                                 |
| 220 | OWASE-BEDRIJVEN   | 2018                                 |
| 221 | OWENS CORNING VEIL NEDERLAND  | 2018                                 |
| 222 | PAPIERFABRIEK SCHUT BV  | 2017                                 |
| 223 | PAPIERINDUSTRIE   | 2018                                 |
| 224 | PARENCO B.V.  | 2017                                 |
| 225 | PARKETVLOERENONDERNEMINGEN  | 2016                                 |
| 226 | PATHEON BIOLOGICS B.V.  | 2017                                 |
| 227 | PEPSICO BENELUX   | 2018                                 |
| 228 | PGI NONWOVENS CAO I   | 2018                                 |
| 229 | PHILIP MORRIS HOLLAND B.V.  | 2018                                 |
| 230 | PHILIPS   | 2018                                 |
| 231 | PHILIPS LIGHTING  | 2017                                 |
| 232 | PILLOPAK  | 2017                                 |
| 233 | PIPELIFE NEDERLAND B.V.   | 2019                                 |
| 234 | PLUIMVEEVERWERKENDE INDUSTRIE   | 2019                                 |
| 235 | PLUKON POULTRY HOLDING B.V.   | 2018                                 |
| 236 | POLYTEC PLASTICS NL B.V.  | 2016                                 |
| 237 | POPPIES NEDERLAND B.V.  | 2018                                 |
| 238 | PPG COATINGS NEDERLAND B.V.   | 2018                                 |
| 239 | PQ ZEOLITES BV  | 2017                                 |
| 240 | PRODUCTIE- EN LEVERINGSBEDRIJVEN CAO                                  | 2018                                 |
| 241 | PROMENS DEVENTER BV   | 2018                                 |
| 242 | PROMENS ZEVENAAR B.V.   | 2017                                 |
| 243 | PURAC BIOCHEM B.V.  | 2018                                 |
| 244 | PURIFIED METAL COMPANY B.V./GEO,ONDERDEEL PROCES                      | 2019                                 |
| 245 | PYROLL WINSCHOTEN   | 2019                                 |
| 246 | QLIP B.V.   | 2019                                 |
| 247 | QSIL NEDERLAND B.V.   | 2018                                 |
| 248 | QUAKER OATS B.V.  | 2018                                 |
| 249 | RECTICEL NEDERLAND  | 2018                                 |
| 250 | RENDAC SON SONAC  | 2018                                 |
| 251 | RENOLIT NEDERLAND B.V.  | 2018                                 |
| 252 | REPROGRAFISCH BEDRIJF   | 2019                                 |
| 253 | RICARDO NEDERLAND BV  | 2017                                 |
| 254 | RIXONA B.V.   | 2019                                 |
| 255 | ROCKWOOL CAO  | 2018                                 |
| 256 | RODENSTOCK BENELUX B.V.   | 2014                                 |
| 257 | RPC PACKAGING KERKRADE B.V.   | 2014                                 |
| 258 | SABIC INNOVATIVE PLASTICS BV  | 2019                                 |
| 259 | SABIC LIMBURG BV  | 2019                                 |
| 260 | SAGREX CAO  | 2017                                 |
| 261 | SAINT-GOBAIN CONSTRUCTION PRODUCTS NEDERLAND B.V.                     | 2018                                 |
| 262 | SATURN PETCARE BV   | 2018                                 |
| 263 | SCA HYGIENE PRODUCTS GENNEP BV  | 2018                                 |
| 264 | SCHUR FLEXIBLE BENELUX BV   | 2019                                 |
| 265 | SEKISUI ALVEO B.V.  | 2018                                 |
| 266 | SHELL NEDERLAND RAFFINADERIJ EN SHELL NEDERLAND CH                    | 2013                                 |
| 267 | SIBELCO BENELUX B.V   | 2014                                 |
| 268 | SIGNIFY   | 2018                                 |

|     |   | <b>Jaar<br/>van<br/>ingangsdatum</b> |
|-----|---|--------------------------------------|
| 269 | SIME DARBY UNIMILLS   | 2017                                 |
| 270 | SMURFIT KAPPA   | 2014                                 |
| 271 | SMURFIT KAPPA CORRUGATED  | 2018                                 |
| 272 | SOCIALE WERKVOORZIENING   | 2019                                 |
| 273 | SOLIDPACK B.V.  | 2019                                 |
| 274 | SOLIDUS SOLUTIONS BOARD   | 2018                                 |
| 275 | SOLIDUS SOLUTIONS ZUTPHEN B.V.  | 2018                                 |
| 276 | SOLVAY CHEMIE   | 2018                                 |
| 277 | SONAC VUREN   | 2018                                 |
| 278 | STEINZEUG-KERAMO B.V.   | 2013                                 |
| 279 | STRUIK HOLDING NV EN STRUIK FOOD GROUP BV   | 2019                                 |
| 280 | SUIKER UNIE SENSUS EN COSUN   | 2017                                 |
| 281 | SYNPRODO PRODUKTIE  | 2019                                 |
| 282 | SYNRES BV   | 2019                                 |
| 283 | SYNTHOS BREDA BV EN SYNTHOS STRYRENICS SERVICES BV  | 2018                                 |
| 284 | TALENS, KONINKLIJKE I   | 2018                                 |
| 285 | TANDTECHNIEK  | 2018                                 |
| 286 | TATA STEEL  | 2017                                 |
| 287 | TATE AND LYLE NETHERLANDS B.V.  | 2019                                 |
| 288 | TEAM TERMINAL B.V.  | 2017                                 |
| 289 | TEIJIN ARAMID   | 2019                                 |
| 290 | TENNET TSO CAO  | 2018                                 |
| 291 | TEVA PHARMACHEMIE B.V.  | 2018                                 |
| 292 | TIMMERINDUSTRIE   | 2019                                 |
| 293 | TOMINGROEP BV   | 2018                                 |
| 294 | TOTAL LUBRICANTS PLANT BEVERWIJK B.V.   | 2017                                 |
| 295 | TRESPA INTERNATIONAL BV   | 2018                                 |
| 296 | TROBAS GELATINE BV  | 2019                                 |
| 297 | TRONOX PIGMENTS (HOLLAND) B.V.  | 2017                                 |
| 298 | TSO   | 2018                                 |
| 299 | UCC COFFEE BENELUX  | 2019                                 |
| 300 | VENDOR BV   | 2019                                 |
| 301 | VHP SECURITY PAPER B.V.   | 2019                                 |
| 302 | VILLEROY BOCH WELLNESS B.V.   | 2019                                 |
| 303 | VISKO TEEPAK BV   | 2019                                 |
| 304 | VLEESWARENINDUSTRIE   | 2019                                 |
| 305 | VYNOVA BEEK B.V.  | 2017                                 |
| 306 | WATERBEDRIJVEN AANGESLOTEN BIJ DE WWB   | 2015                                 |
| 307 | XEROX MANUFACTURING NEDERLAND BV  | 2017                                 |
| 308 | YARA SLUISKIL   | 2018                                 |
| 309 | ZEELAND REFINERY NV   | 2018                                 |
| 310 | ZEEPFABRIEK DALLI DE KLOK   | 2019                                 |
| 311 | ZEEVISBEDRIJF   | 2017                                 |
| 312 | ZEILMAKERIJEN DEKKLEDENVERVAARDIGING - VERHUUR SCHEEPSTUIGERIJEN -<br>BENODIGDHEDENHANDEL | 2017                                 |
| 313 | ZOETWARENINDUSTRIE  | 2019                                 |
| 314 | ZUIVELINDUSTRIE I   | 2018                                 |

#### **BOUWNIJVERHEID**

|   |   |      |
|---|---|------|
| 1 | A&O SERVICES B.V.                                       | 2013 |
| 2 | AFBOUW  | 2019 |
| 3 | AGTERBERG   | 2016 |
| 4 | BETONPOMPBEDRIJVEN CAO VOOR DE                          | 2017 |
| 5 | BITUMINEUZE EN KUNSTSTOF DAKBEDEKKINGSBEDRIJVEN         | 2019 |
| 6 | BOUW EN INFRA   | 2018 |
| 7 | COFELY SERVICES CAO                                     | 2011 |
| 8 | ENERGIE- EN NUTSBEDRIJVEN BREEDBAND EN TELECOMMUNICATIE | 2018 |
| 9 | HELLENDE DAKEN  | 2019 |

|                         |  | Jaar<br>van<br>ingangsdatum |
|-------------------------|--|-----------------------------|
| 10                      | KESSEL, GEBROEDERS VAN REGULIER                            | 2018                        |
| 11                      | M&T ISOLATIEBEDRIJF  | 2017                        |
| 12                      | M&T TECHNISCH INSTALLATIEBEDRIJF                           | 2017                        |
| 13                      | NATUURSTEENBEDRIJF   | 2016                        |
| 14                      | PRORAIL  | 2017                        |
| 15                      | RAILINFRASTRUCTUUR   | 2018                        |
| 16                      | SCHILDERS-, AFWERKINGS- EN GLASZETBEDRIJF IN NEDERLAND     | 2016                        |
| 17                      | SMINK (CAO-SMINK)  | 2013                        |
| 18                      | WATERBOUW  | 2018                        |
| <b>HANDEL EN HORECA</b> |  |                             |
| 1                       | AARDAPPELEN GROENTEN EN FRUIT, DTH. IN-                    | 2018                        |
| 2                       | AB MAURI   | 2018                        |
| 3                       | ACTION NON FOOD B.V.                                       | 2016                        |
| 4                       | ADRI EN ZOON SCHAAL EN SCHELPIERENHANDEL TE YERSEKE        | 2013                        |
| 5                       | AIRCRAFT FUEL SUPPLY B.V.                                  | 2014                        |
| 6                       | ALBERT HEIJN LOGISTICS                                     | 2017                        |
| 7                       | ALBRON CP NEDERLAND B.V.                                   | 2018                        |
| 8                       | AMMERAAL BELTECH NEDERLAND BEHEER B.V.                     | 2018                        |
| 9                       | APOTHEKEN  | 2017                        |
| 10                      | APOTHEKERS IN DIENSTVERBAND                                | 2017                        |
| 11                      | AUDAX  | 2019                        |
| 12                      | BANDEN EN WIELENBRANCHE                                    | 2019                        |
| 13                      | BIJENKORF  | 2017                        |
| 14                      | BLOEMBOLLEN, GRTH. IN-                                     | 2018                        |
| 15                      | BLOEMEN EN PLANTEN GESPECIALISEERDE DETAILHANDEL IN        | 2018                        |
| 16                      | BLOEMEN EN PLANTEN GRTH. IN-                               | 2019                        |
| 17                      | BOEHRINGER INGELHEIM ANIMAL HEALTH OPERATIONS BV           | 2016                        |
| 18                      | BOREALIS PLASTOMERS B.V.                                   | 2019                        |
| 19                      | BOUWMATERIALEN, HANDEL IN                                  | 2019                        |
| 20                      | BROCACEF HOLDING NV  | 2017                        |
| 21                      | C en D FOODS (NETHERLANDS) B.V.                            | 2018                        |
| 22                      | CARGLASS B.V.  | 2019                        |
| 23                      | CELAVITA B.V.  | 2018                        |
| 24                      | CENTRAAL BOEKHUIS CULEMBORG                                | 2018                        |
| 25                      | CONTRACTCATERINGBRANCHE                                    | 2019                        |
| 26                      | DAGRECREATIE   | 2019                        |
| 27                      | DE DUIVELSBERG   | 2018                        |
| 28                      | DIBEVO   | 2019                        |
| 29                      | DIVERSEY NEDERLAND   | 2018                        |
| 30                      | DLF BV   | 2019                        |
| 31                      | DOCMORRIS N.V.   | 2019                        |
| 32                      | DOE-HET-ZELFBRANCHE  | 2017                        |
| 33                      | DROGISTERIJBRANCHE   | 2017                        |
| 34                      | EIEREN EN EIPRODUCTEN EN DE EIPRODUCTENINDUSTRIE, GRTH. IN | 2019                        |
| 35                      | ELEKTROTECHNISCHE DETAILHANDEL                             | 2018                        |
| 36                      | ENERGIE- EN NUTS- EN WENB SECTOR CAO PROCES EN SERVICES    | 2018                        |
| 37                      | ESSITY OPERATIONS CUIJK                                    | 2015                        |
| 38                      | ETOS B.V. WINKELPERSONEEL VAN                              | 2015                        |
| 39                      | FACILITAIR EN FACILITEREND SODEXO                          | 2018                        |
| 40                      | FAGRON SERVICES EN SPRUYT HILLEN                           | 2019                        |
| 41                      | FOODSERVICE EN DE GROOTHANDEL IN LEVENSMIDDELEN (FSGIL)    | 2017                        |
| 42                      | GB PLANGE THE NETHERLANDS B.V.                             | 2013                        |
| 43                      | GENENCOR INTERNATIONAL BV                                  | 2014                        |
| 44                      | GROENTEN EN FRUIT GRTH. IN-                                | 2019                        |
| 45                      | H.VAN WIJNEN B.V.  | 2018                        |
| 46                      | HEMA   | 2019                        |

|                                |  | <b>Jaar<br/>van<br/>ingangsdatum</b> |
|--------------------------------|--|--------------------------------------|
| 47                             | HEUVELMAN SOUND AND VISION B.V.  | 2015                                 |
| 48                             | HOCHWALD NEDERLAND B.V.  | 2018                                 |
| 49                             | HORECA- EN AANVERWANTE BEDRIJF   | 2018                                 |
| 50                             | HORECAPRODUCTEN GRTH. IN-  | 2013                                 |
| 51                             | HORTICOOP B.V.   | 2018                                 |
| 52                             | HOUTHANDEL   | 2019                                 |
| 53                             | HUIS VAN EEMNES  | 2018                                 |
| 54                             | IKEA NEDERLAND B.V. EN INTER IKEA SYSTEMS B.V.                             | 2018                                 |
| 55                             | INFORMATIE-, COMMUNICATIE- EN KANTOORTECHNOLOGIEBRANCHE (ICK)              | 2018                                 |
| 56                             | INTERTEK NEDERLAND B.V.  | 2018                                 |
| 57                             | INTERTEK POLYCHEMLAB BV  | 2017                                 |
| 58                             | JUMBO LOGISTICS  | 2016                                 |
| 59                             | KAASPAKHUISBEDRIJF, PARTICULIER  | 2019                                 |
| 60                             | KANTOORVAKHABNDEL  | 2019                                 |
| 61                             | LA PLACE B.V.  | 2011                                 |
| 62                             | LEVENS MIDDELEN, GROOTWINKELBEDRIJVEN VGL                                  | 2017                                 |
| 63                             | LEVENS MIDDELEN, ZOETWAREN, TABAKSPRODUCTEN EN BAKKERIJPRODUCTEN GRTH. IN- | 2016                                 |
| 64                             | LEVENS MIDDELENBEDRIJF   | 2017                                 |
| 65                             | MEBIN  | 2017                                 |
| 66                             | MEDICA EUROPE BV   | 2013                                 |
| 67                             | MEDIQ N.V.   | 2018                                 |
| 68                             | MICHELIN NEDERLAND N.V. EN MICHELIN DISTRIBUTION B.V.                      | 2018                                 |
| 69                             | MONDO MINERALS B.V.  | 2019                                 |
| 70                             | MOTORVOERTUIGENBEDRIJF EN TWEEWIELERBEDRIJF                                | 2018                                 |
| 71                             | MUZIEKINSTRUMENTEN EN BLADMUZIEK   | 2016                                 |
| 72                             | OFFSHORE CATERING  | 2019                                 |
| 73                             | OORDT PORTIONPACK B.V. VAN   | 2017                                 |
| 74                             | PAPYRUS B.V.   | 2019                                 |
| 75                             | PQ SILICAS B.V.  | 2018                                 |
| 76                             | RECREATIE  | 2019                                 |
| 77                             | RETAIL NON-FOOD  | 2018                                 |
| 78                             | SLAGERSBEDRIJF   | 2019                                 |
| 79                             | SMALS BOUWGRONDSTOFFEN B.V.  | 2013                                 |
| 80                             | SONNEBORN REFINED PRODUCTS B.V.  | 2019                                 |
| 81                             | TANKSTATIONS EN WASBEDRIJVEN   | 2017                                 |
| 82                             | TECHNISCHE GROOTHANDEL   | 2016                                 |
| 83                             | TEXTIEL GROOTWINKELBEDRIJVEN   | 2017                                 |
| 84                             | TEXTIELGOEDEREN EN AANVERWANTE ARTIKELEN GRTH. IN                          | 2018                                 |
| 85                             | THE LEARNING NETWORK   | 2019                                 |
| 86                             | TILBURG HOLDING B.V., VAN  | 2015                                 |
| 87                             | UNITED DUTCH BREWERIES BV  | 2019                                 |
| 88                             | UNIVAR ZWIJNDRECHT N.V.  | 2015                                 |
| 89                             | VAN HECKEREN GROEP   | 2018                                 |
| 90                             | VISDETAILHANDEL  | 2019                                 |
| 91                             | VLAKGLAS, GLASBEWERKINGS- EN GLAZENIERSBEDRIJF, GRTH. IN-                  | 2018                                 |
| 92                             | VLEESSECTOR  | 2017                                 |
| 93                             | WELKOOP  | 2019                                 |
| 94                             | XENOS  | 2019                                 |
| <b>VERVOER EN COMMUNICATIE</b> |  |                                      |
| 1                              | ADIDAS LOGISTIC SERVICES MOERDIJK MAASVLAKTE                               | 2012                                 |
| 2                              | APM TERMINALS MAASVLAKTE II B.V.   | 2018                                 |
| 3                              | APM TERMINALS ROTTERDAM  | 2018                                 |
| 4                              | AQUABUS B.V.   | 2018                                 |
| 5                              | ARDENT MARITIME NETHERLANDS B.V.   | 2018                                 |
| 6                              | AVIAPARTNER BV   | 2015                                 |
| 7                              | BEROEPSGOEDERENVERVOER OVER DE WEG EN DE VERHUUR VAN MOBIELE KRANEN        | 2017                                 |

|    |  | <b>Jaar<br/>van<br/>ingangsdatum</b> |
|----|--|--------------------------------------|
| 8  | BESLOTEN BUSVERVOER  | 2019                                 |
| 9  | BINNENSCHIEPVAART  | 2013                                 |
| 10 | BIOSCOOPBEDRIJF  | 2014                                 |
| 11 | C.RO PORTS NEDERLAND BV                                      | 2018                                 |
| 12 | CEVA LOGISTICS NEDERLAND                                     | 2018                                 |
| 13 | CHEMGAS SHIPPING BV  | 2019                                 |
| 14 | COSCO CONTAINER LINES (NETHERLANDS) B.V. EN CROSS-OCEAN B.V. | 2019                                 |
| 15 | DB CARGO NEDERLAND N.V.                                      | 2018                                 |
| 16 | DFDS SEAWAYS B.V.  | 2015                                 |
| 17 | DHL EXPRESS NEDERLAND  | 2016                                 |
| 18 | DHL LOGISTICS NEDERLAND                                      | 2017                                 |
| 19 | DHL PARCEL E-COMMERCE  | 2019                                 |
| 20 | DHL PARCEL NEDERLAND   | 2019                                 |
| 21 | DIRKZWAGER'S COASTAL & DEEP SEA PILOTAGE BV                  | 2017                                 |
| 22 | DNATA  | 2017                                 |
| 23 | DSV SOLUTIONS B.V.   | 2015                                 |
| 24 | EASY JET CABIN CREW THE NETHERLANDS CLA                      | 2018                                 |
| 25 | EASYJET VLIEGERS WERKENDE VANUIT NEDERLAND                   | 2016                                 |
| 26 | ECT  | 2017                                 |
| 27 | ERICSSON BROADCAST SERVICES                                  | 2015                                 |
| 28 | ERTSOVERSLAGBEDRIJF EUROPOORT C.V.                           | 2018                                 |
| 29 | ETOS DISTRIBUTIE & LOGISTIEK BV / HOOFDKANT - ETOS BV        | 2015                                 |
| 30 | EUROPEAN BULK SERVICES EBS                                   | 2015                                 |
| 31 | FAIRSTAR HEAVY TRANSPORT NV                                  | 2014                                 |
| 32 | GRONINGEN AIRPORT EELDE NV                                   | 2017                                 |
| 33 | GVB  | 2017                                 |
| 34 | HANDELSVAART   | 2019                                 |
| 35 | HAPAG-LLOYD ROTTERDAM  | 2019                                 |
| 36 | HAVENBEDRIJF ROTTERDAM                                       | 2019                                 |
| 37 | HEMA HOGER PERSONEEL   | 2017                                 |
| 38 | HTM-CAO  | 2017                                 |
| 39 | IGMA   | 2017                                 |
| 40 | INTERNATIONAL LASHING  | 2017                                 |
| 41 | KLM GRONDPERSONEEL   | 2016                                 |
| 42 | KONINKLIJKE VAN DER WEES WATERTRANSPORTEN BV                 | 2018                                 |
| 43 | KOOLE TERMINALS ZAANDAM                                      | 2019                                 |
| 44 | KOTUG HARBOUR TOWAGE ROTTERDAM B.V.                          | 2015                                 |
| 45 | KPN  | 2019                                 |
| 46 | KRAMER TERMINALS SERVICES B.V.                               | 2012                                 |
| 47 | LOODSWEZEN B.V. NEDERLANDS                                   | 2018                                 |
| 48 | Maas INTERNATIONAL BV  | 2015                                 |
| 49 | MAASTRICHT AACHEN AIRPORT                                    | 2019                                 |
| 50 | MAASTRICHT HANDLING SERVICES                                 | 2014                                 |
| 51 | MAERSK NETHERLANDS BV  | 2019                                 |
| 52 | MAERSK SHIP MANAGEMENT BV                                    | 2014                                 |
| 53 | MARFO B.V.   | 2018                                 |
| 54 | MARTINAIR HOLLAND VLIEGERS                                   | 2017                                 |
| 55 | MENZIES WORLD CARGO (NETHERLAND) B.V.                        | 2018                                 |
| 56 | MULTIMODAAL VERVOER  | 2019                                 |
| 57 | NEP BROADCAST SERVICES                                       | 2016                                 |
| 58 | NOORDGASTRANSPORT B.V.                                       | 2019                                 |
| 59 | NS / NEDERLANDSE SPOORWEGEN                                  | 2017                                 |
| 60 | OILTANKING AMSTERDAM   | 2017                                 |
| 61 | OMROEPPERSONEEL  | 2017                                 |
| 62 | OPENBAAR VERVOER   | 2018                                 |
| 63 | OVET PERSONEEL IN DE STUWADOORS EN TECHNISCHE DIENST         | 2017                                 |
| 64 | POSTKANTOREN BV  | 2012                                 |
| 65 | POSTNL CAO VOOR POSTBEZORGERS                                | 2017                                 |

|                                  |  | <b>Jaar<br/>van<br/>ingangsdatum</b> |
|----------------------------------|--|--------------------------------------|
| 66                               | POSTNL CAO VOOR POSTNL                                 | 2019                                 |
| 67                               | POSTNL VOOR ZATERDAGBESTELLERS                         | 2019                                 |
| 68                               | POSTVERSPREIDERS                                       | 2014                                 |
| 69                               | RAIL SERVICE CENTER ROTTERDAM B.V.                     | 2017                                 |
| 70                               | RED BEE MEDIA BV                                       | 2017                                 |
| 71                               | REDERIJ J.H. BERGMANN BV                               | 2017                                 |
| 72                               | REDERIJ T. MULLER                                      | 2012                                 |
| 73                               | ROTTERDAM AIRPORT BV                                   | 2019                                 |
| 74                               | ROTTERDAM-ANTWERPEN PIJPLEIDING (NEDERLAND) NV         | 2016                                 |
| 75                               | SBS PRODUCTIONS B.V.                                   | 2017                                 |
| 76                               | SCA LOGISTICS  | 2018                                 |
| 77                               | SCHIPHOL NEDERLAND B.V.                                | 2018                                 |
| 78                               | SECURCASH  | 2016                                 |
| 79                               | SLEEPDIENST ADRIAAN KOOREN                             | 2012                                 |
| 80                               | SMIT HARBOUR TOWAGE ROTTERDAM B.V.                     | 2014                                 |
| 81                               | SMIT TAK VARENDE MAANDLONERS VML                       | 2012                                 |
| 82                               | SPLIETHOFF GROEP                                       | 2019                                 |
| 83                               | STENA LINE BV VOOR HET KANTOORPERSONEEL                | 2018                                 |
| 84                               | STENA LINE STEVEDORING B.V.                            | 2018                                 |
| 85                               | STENA LINE ZEEVAARENDEN                                | 2017                                 |
| 86                               | STICHTING MAASVEREN                                    | 2017                                 |
| 87                               | STUWADOORSBEDRIJF VAN ROOIJ BV CAO                     | 2018                                 |
| 88                               | SVITZER OCEAN TOWAGE CAO                               | 2012                                 |
| 89                               | SWISSPORT AMSTERDAM B.V.                               | 2016                                 |
| 90                               | TARBIT TANKERS SERVICES B.V.                           | 2012                                 |
| 91                               | TAXIVERVOER  | 2019                                 |
| 92                               | TERSCHELLINGER STOOMBOT MAATSCHAPPIJ                   | 2017                                 |
| 93                               | TESO, TEXELS EIGEN STOOMBOT ONDERNEMING                | 2017                                 |
| 94                               | THYSSENKRUPP VEERHAVEN B.V. BISON                      | 2018                                 |
| 95                               | TRANSAVIA AIRLINES VLIEGERS                            | 2017                                 |
| 96                               | TRANSAVIA CABINEPERSONEEL                              | 2017                                 |
| 97                               | UITGEVERIJBEDRIJF                                      | 2019                                 |
| 98                               | UNIE VAN REDDINGSWERKERS                               | 2018                                 |
| 99                               | UNILASH B.V.   | 2014                                 |
| 100                              | UNIPORT MULTIPURPOSE TERMINALS B.V.                    | 2012                                 |
| 101                              | UTI NEDERLAND B.V.                                     | 2014                                 |
| 102                              | UWT UNITED WAALHAVEN TERMINALS                         | 2018                                 |
| 103                              | VCK LOGISTICS AIRFREIGHT B.V.                          | 2019                                 |
| 104                              | VERBRUGGE ZEELAND TERMINALS BV                         | 2017                                 |
| 105                              | VERHURENDE BEDRIJVEN BULKSECTOR ROTTERDAMS HAVENGEBIED | 2016                                 |
| 106                              | VEROCOG  | 2013                                 |
| 107                              | VLIEGERS IN DIENST BIJ CHC HELICOPTERS NETHERLANDS BV  | 2017                                 |
| 108                              | VLIEGERS TUI FLY NEDERLAND                             | 2015                                 |
| 109                              | VODAFONZIGGO   | 2018                                 |
| 110                              | VOLKER WESSELS TELECOM B.V.                            | 2013                                 |
| 111                              | VROON OFFSHORE SERVICES BV CAO ZEEVARENDEN             | 2015                                 |
| 112                              | VROON SHIP MANAGEMENT BV                               | 2012                                 |
| 113                              | WAGENBORG PASSAGIERSDIENSTEN                           | 2018                                 |
| <b>ZAKELIJKE DIENSTVERLENING</b> |  |                                      |
| 1                                | ABAB GROEP B.V.  | 2018                                 |
| 2                                | ABN-AMRO   | 2018                                 |
| 3                                | ACHMEA B.V.  | 2017                                 |
| 4                                | ACTOR BUREAU VOOR SECTORADVIES CAO                     | 2018                                 |
| 5                                | AEGON NEDERLAND N.V.                                   | 2018                                 |
| 6                                | ALCO ENERGY ROTTERDAM B.V.                             | 2018                                 |
| 7                                | ALTAJO B.V.  | 2011                                 |

|    |  | <b>Jaar<br/>van<br/>ingangsdatum</b> |
|----|--|--------------------------------------|
| 8  | ANWB   | 2016                                 |
| 9  | APG GROEP CAO  | 2018                                 |
| 10 | ARCADIS CAO  | 2018                                 |
| 11 | ARCHITECTENBUREAUS   | 2019                                 |
| 12 | ASPEN OSS  | 2018                                 |
| 13 | ASR NEDERLAND N.V. DE ANDERE CAO   | 2019                                 |
| 14 | ATRADIUS NEDERLAND   | 2014                                 |
| 15 | AZL N.V.   | 2018                                 |
| 16 | BANKEN CAO   | 2019                                 |
| 17 | BEVEILIGING  | 2018                                 |
| 18 | BEVEILIGING, PARTICULIERE  | 2018                                 |
| 19 | BILTHOVEN BIOLOGICALS  | 2018                                 |
| 20 | BLUE SKY GROUP   | 2017                                 |
| 21 | BPD EUROPE BV  | 2018                                 |
| 22 | BRAVEHEART SHIPPING BV   | 2012                                 |
| 23 | BUNGE NETHERLANDS B.V.   | 2019                                 |
| 24 | BV 18K   | 2018                                 |
| 25 | CHEVRON ORONITE TECHNOLOGY BV  | 2018                                 |
| 26 | CINOP  | 2016                                 |
| 27 | CLEARWATER CREW B.V.   | 2016                                 |
| 28 | CONTRACTING NL BV  | 2013                                 |
| 29 | DE NEDERLANDSCHE BANK NV   | 2018                                 |
| 30 | DE VOLKSBANK   | 2018                                 |
| 31 | DELTA LLOYD NV (opgegaan in cao NN)  | 2017                                 |
| 32 | DEUTSCHE BANK IN NEDERLAND   | 2012                                 |
| 33 | DIERENARTSPRAKTIJKEN   | 2018                                 |
| 34 | DIERENARTSPRAKTIJKEN (DIERENARTSEN IN LOONDIENST)  | 2019                                 |
| 35 | DIRKZWAGER FINANCIAL SERVICES BV   | 2016                                 |
| 36 | DISHMAN NETHERLANDS B.V.   | 2014                                 |
| 37 | DNV GL NETHERLANDS BV (KEMA)   | 2019                                 |
| 38 | DPA FLEX PROFESSIONALS   | 2019                                 |
| 39 | DUBOIS EN CO. REGISTERACCOUNTANTS EN VAN TUNEN EN PARTNERS                                       | 2018                                 |
| 40 | EUROFINES AGRO TESTING WAGENINGEN  | 2017                                 |
| 41 | EVENEMENTEN- EN HORECABEVEILIGINGSBRANCHE  | 2019                                 |
| 42 | FACILITAIRES CONTACTCENTERS  | 2017                                 |
| 43 | FREMANTLE MEDIA NETHERLANDS BV   | 2018                                 |
| 44 | FUJICOLOR BENELUX B.V.   | 2013                                 |
| 45 | GELDMAAT B.V.  | 2018                                 |
| 46 | GENPACT NL B.V.  | 2019                                 |
| 47 | GEZONDHEIDSDIENSTEN VOOR DIEREN  | 2016                                 |
| 48 | GWK TRAVELEX N.V.  | 2014                                 |
| 49 | HAL BEHEER BV  | 2013                                 |
| 50 | HEINEKEN GROUP B.V.  | 2018                                 |
| 51 | HFP OFFSHORE   | 2016                                 |
| 52 | HOVENIERSBEDRIJF IN NEDERLAND  | 2018                                 |
| 53 | INCLUSIEF GROEP NV   | 2018                                 |
| 54 | ING-BANK   | 2019                                 |
| 55 | ISA HTV BV   | 2018                                 |
| 56 | JAARBEURS VERENIGING KONINKLIJKE NEDERLANDSE   | 2014                                 |
| 57 | JUMBO CREW SERVICES B.V.   | 2017                                 |
| 58 | KWALITEITS-CONTROLE-BUREAU   | 2019                                 |
| 59 | MN SERVICES N.V.   | 2019                                 |
| 60 | MOVARES NEDERLAND B.V.   | 2019                                 |
| 61 | NBBU VASTE MEDEWERKERS UITZENDBUREAUS<br>NED. ALG. KEURINGSDIENST VOOR ZAAIGOED EN POOTGROND VAN | 2019                                 |
| 62 | LANDBOUWGEWASSEN (NAK)   | 2019                                 |
| 63 | NIC GROEP  | 2014                                 |
| 64 | NIZO FOOD RESEARCH   | 2015                                 |

|                                |   | <b>Jaar<br/>van<br/>ingangsdatum</b> |
|--------------------------------|---|--------------------------------------|
| 65                             | NN  | 2019                                 |
| 66                             | NRG   | 2018                                 |
| 67                             | ODV MARITIEM BV                                   | 2018                                 |
| 68                             | ONDERZOEKINSTELLINGEN CAO                         | 2019                                 |
| 69                             | ONSTREAM PROJECT SERVICES B.V.                    | 2017                                 |
| 70                             | ORSIMA  | 2019                                 |
| 71                             | OSG CAO 2013                                      | 2013                                 |
| 72                             | PANTEIA B.V.                                      | 2017                                 |
| 73                             | PETERSON ROTTERDAM BV                             | 2016                                 |
| 74                             | PGGM  | 2018                                 |
| 75                             | PHARMACEUTICAL RESEARCH ASSOCIATES GROUP          | 2017                                 |
| 76                             | PLANTION HOLDING B.V                              | 2019                                 |
| 77                             | PROFCORE  | 2017                                 |
| 78                             | RABO VASTGOEDGROEP                                | 2013                                 |
| 79                             | RABOBANK  | 2017                                 |
| 80                             | RANDSTAD GROEP NEDERLAND                          | 2019                                 |
| 81                             | RBS NEDRLAND CAO                                  | 2016                                 |
| 82                             | RECHTSBIJSTAND                                    | 2018                                 |
| 83                             | REISBRANCHE                                       | 2018                                 |
| 84                             | ROTTERDAM PORT SUPPORT                            | 2019                                 |
| 85                             | ROYAL FLORAHOLLAND                                | 2018                                 |
| 86                             | SAPPI NETHERLANDS B.V.                            | 2018                                 |
| 87                             | SCHOONMAAK- EN GLAZENWASSERSBEDRIJF               | 2019                                 |
| 88                             | SIGNBEDRIJVEN                                     | 2019                                 |
| 89                             | SITECH SERVICES B.V.                              | 2017                                 |
| 90                             | SMILDE FERBINE                                    | 2016                                 |
| 91                             | STAMICARBON B.V.                                  | 2019                                 |
| 92                             | STATE STREET BANK EUROPE LIMITED AMSTERDAM BRANCH | 2013                                 |
| 93                             | STATER N.V.                                       | 2019                                 |
| 94                             | STICHTING DYADE DIENSTVERLENING                   | 2017                                 |
| 95                             | STICHTING PLURYN MAATSCH ONDERNEMINGEN            | 2018                                 |
| 96                             | SWECO (GRONTMIJ)                                  | 2018                                 |
| 97                             | TALENT EN PRO                                     | 2017                                 |
| 98                             | TENTOONSTELLINGSBEDRIJVEN                         | 2018                                 |
| 99                             | UITZENDKRACHTEN (ABU)                             | 2019                                 |
| 100                            | UPFIELD   | 2018                                 |
| 101                            | VAN STRAATEN POST                                 | 2017                                 |
| 102                            | VERENIGDE BEDRIJVEN VANDERVALK+DE GROOT B.V.      | 2018                                 |
| 103                            | VERVOERSTEAM B.V. LOSSER                          | 2014                                 |
| 104                            | VERVOERSTEAM NEDERLAND B.V.                       | 2014                                 |
| 105                            | VERZEKERINGSBEDRIJF BINNENDIENST                  | 2018                                 |
| 106                            | VGZ   | 2018                                 |
| 107                            | VISAFSLAG URK                                     | 2014                                 |
| 108                            | VIVAT CAO 2017                                    | 2018                                 |
| 109                            | VVV   | 2014                                 |
| 110                            | WAGENINGEN RESEARCH, STICHTING                    | 2019                                 |
| 111                            | WELTEN  | 2019                                 |
| 112                            | WIAL  | 2013                                 |
| 113                            | WOONDIENSTEN                                      | 2019                                 |
| 114                            | ZEEHAVEN IJMUIDEN N.V.                            | 2018                                 |
| 115                            | ZORGVERZEKERAARS                                  | 2018                                 |
| <b>OVERIGE DIENSTVERLENING</b> |   |                                      |
| 1                              | ABVAKABO FNV                                      | 2014                                 |
| 2                              | ALGEMENE ONDERWIJSBOND AO b-FNV BONDGENOTEN       | 2017                                 |
| 3                              | AMBULANCEZORG                                     | 2019                                 |
| 4                              | ASTMA FONDS LONGSTICHTING                         | 2017                                 |



|    |   | <b>Jaar<br/>van<br/>ingangsdatum</b> |
|----|---|--------------------------------------|
| 5  | BESTUURDERS PO  | 2018                                 |
| 6  | BESTUURDERS VO  | 2018                                 |
| 7  | BIBLIOTHEKEN, OPENBARE  | 2019                                 |
| 8  | CARRE, EXPLOITATIEMAATSCHAPPIJ THEATER                        | 2013                                 |
| 9  | CBR, STICHTING CENTRAAL BUREAU RIJVAARDIGHEIDSBEWIJZEN        | 2017                                 |
| 10 | CDA IN DIENST VOOR DE STICHTING PERSONEELSDIENSTEN            | 2019                                 |
| 11 | CDA, PERSONEEL IN DIENST VAN HET CDA                          | 2019                                 |
| 12 | CHRISTELIJK NATIONAAL VAKVERBOND                              | 2017                                 |
| 13 | CIZ   | 2019                                 |
| 14 | CNV CONNECTIEF  | 2017                                 |
| 15 | CNV DIENSTENBOND  | 2014                                 |
| 16 | CNV ONDERWIJS   | 2014                                 |
| 17 | CNV VAKCENTRALE   | 2015                                 |
| 18 | CNV VAKMENSEN   | 2016                                 |
| 19 | CONSUMENTENBOND   | 2018                                 |
| 20 | CONTRACTSPELERS BETAALD VOETBAL                               | 2017                                 |
| 21 | CROW  | 2019                                 |
| 22 | DE OPVOEDPOLI   | 2017                                 |
| 23 | DEFENSIE-PERSONEEL  | 2019                                 |
| 24 | DEKRA CERTIFICATION B.V.                                      | 2018                                 |
| 25 | DIERENPARK EMMEN  | 2014                                 |
| 26 | FNV HORECABOND  | 2018                                 |
| 27 | FNV-ORGANISATIES  | 2017                                 |
| 28 | FOKUS EXPLOITATIE, STICHTING                                  | 2019                                 |
| 29 | GEESTELIJKE GEZONDHEIDSZORG (GGZ)                             | 2019                                 |
| 30 | GEHANDICAPTENZORG   | 2017                                 |
| 31 | GEMEENTE-AMBTENAREN   | 2019                                 |
| 32 | GEZONDHEIDSCENTRA   | 2018                                 |
| 33 | GOLF BRANCHE  | 2018                                 |
| 34 | GVO en HVO CAO  | 2014                                 |
| 35 | HARTMAN PRODUCTIE & EVENEMENTENSERVICE BV                     | 2013                                 |
| 36 | HAS KENNI STRANSFER EN BEDRIJFSOPL.                           | 2016                                 |
| 37 | HOGER BEROEPSONDERWIJS  | 2018                                 |
| 38 | HOLLAND CASINO  | 2016                                 |
| 39 | HOME BASE SUPPORT APELDOORN                                   | 2012                                 |
| 40 | HUISARTS IN DIENST BIJ EEN HUISARTS HIDHA                     | 2019                                 |
| 41 | HUISARTSENZORG  | 2019                                 |
| 42 | HUMAN TOTAL CARE B.V.   | 2017                                 |
| 43 | INTERNATIONAL SALES PROMOTION EN HOSPITALITY SERVICES I SP HS | 2019                                 |
| 44 | JEUGDZORG   | 2019                                 |
| 45 | KAPPERSBEDRIJF  | 2019                                 |
| 46 | KENNISCENTRA BEROEPSONDERWIJS BEDRIJFSLEVEN                   | 2014                                 |
| 47 | KINDEROPVANG VOOR KINDERCENTRA EN GASTOUDERBUREAUS            | 2018                                 |
| 48 | KLM FLIGHT ACADEMY TE EELDE                                   | 2018                                 |
| 49 | KNGF GELEIDEHONDEN  | 2019                                 |
| 50 | KONINKLIJK CONCERTGEBOUWORKEST VOOR DE MUSICI ORKESTLEDEN     | 2019                                 |
| 51 | KONINKLIJK INSTITUUT VOOR DE TROPEN (KIT)                     | 2019                                 |
| 52 | KRAAMZORG   | 2018                                 |
| 53 | KUNSTEDUCATIE   | 2019                                 |
| 54 | KUNSTSTOF- RUBBER- EN LIJMINDUSTRIE                           | 2018                                 |
| 55 | LEISURE CAO   | 2019                                 |
| 56 | MIDDELBAAR BEROEPSONDERWIJS EN VOLWASSENENEDUCATIE, MBO       | 2018                                 |
| 57 | MO-ZAAK   | 2014                                 |
| 58 | MUSEUM CAO  | 2018                                 |
| 59 | NATIONALE OPERA EN BALLET                                     | 2018                                 |
| 60 | NEDERLANDS HORECA GILDE (NHG CAO)                             | 2019                                 |
| 61 | NEDERLANDS INSTITUUT VOOR BEELD EN GELUID                     | 2019                                 |
| 62 | NEDERLANDSE LOTERIJ ORGANISATIE                               | 2016                                 |

|     |  | <b>Jaar<br/>van<br/>ingangsdatum</b> |
|-----|--|--------------------------------------|
| 63  | NEDERLANDSE ORKESTEN   | 2018                                 |
| 64  | NEDERLANDSE PODIA  | 2019                                 |
| 65  | NEDERLANDSE POPPODIA EN-FESTIVALS  | 2019                                 |
| 66  | NEDERLANDSE UNIVERSITEITEN   | 2017                                 |
| 67  | NEDERLANDSE UNIVERSITEITEN - FRYSCHE AKADEMY   | 2019                                 |
| 68  | NEDERLANDSE UNIVERSITEITEN - KNAW  | 2019                                 |
| 69  | NETHERLANDS SCHOOL OF PUBLIC HEALTH AND OCCUPATIONAL HEALTH                          | 2019                                 |
| 70  | OBT (ONDERWIJSBUREAU TWENTE)   | 2019                                 |
| 71  | ONDERWIJSADVIESBUREAUS CAO   | 2017                                 |
| 72  | ONS MIDDELBAAR ONDERWIJS   | 2018                                 |
| 73  | ORKESTEN, NEDERLANDSE  | 2019                                 |
| 74  | PARADISO   | 2017                                 |
| 75  | POLITIE-PERSONEEL  | 2015                                 |
| 76  | PRIMAIR ONDERWIJS  | 2018                                 |
| 77  | PROVINCIES   | 2019                                 |
| 78  | PUBLIEKRECHTELIJKE BEDRIJFSORGANISATIE   | 2012                                 |
| 79  | RECLASSERING   | 2018                                 |
| 80  | REFORMATORISCH PRIMAIR ONDERWIJS   | 2018                                 |
| 81  | RIJKSPERSONEEL   | 2018                                 |
| 82  | SANQUIN BLOEDVOORZIENING   | 2017                                 |
| 83  | SBB  | 2019                                 |
| 84  | SBOH   | 2018                                 |
| 85  | SCHOENTECHNIEK   | 2017                                 |
| 86  | SLO CAO 2013   | 2019                                 |
| 87  | SNV NEDERLAND  | 2014                                 |
| 88  | SOCIAAL ECONOMISCHE RAAD, SER  | 2018                                 |
| 89  | SOCIALE VERZEKERINGSBANK   | 2017                                 |
| 90  | SPORT  | 2019                                 |
| 91  | SPORTVERENIGINGEN  | 2018                                 |
| 92  | STICHTING CJG RIJNMOND TE ROTTERDAM  | 2018                                 |
| 93  | STICHTING CLINICLOWNS NEDERLAND  | 2015                                 |
| 94  | STICHTING GREENPEACE COUNCIL   | 2016                                 |
| 95  | STICHTING MAASTRICHT SCHOOL OF MANAGEMENT  | 2018                                 |
| 96  | STICHTING ONDERSTEUNING TWEEDE KAMERFRACTIE PARTIJ VAN DE ARBEID                     | 2016                                 |
| 97  | STICHTING STEDELIJK MUSEUM AMSTERDAM (SSMA)  | 2014                                 |
| 98  | STICHTING STRANDEXPLOITATIE VEERE  | 2017                                 |
| 99  | TEXTIELVERZORGING  | 2018                                 |
| 100 | TEXTIELVERZORGING MEDEWERERS STERIELE HULPMIDDELEN                                   | 2017                                 |
| 101 | THEATER EN DANS  | 2016                                 |
| 102 | UITVAARTBRANCHE  | 2018                                 |
| 103 | UITVOERINGSINSTITUUT WERKNEMERSVERZEKERINGEN (UWV)                                   | 2019                                 |
| 104 | UNIVERSITAIR MEDISCHE CENTRA   | 2018                                 |
| 105 | UNIVERSITEIT NYENRODE BV   | 2018                                 |
| 106 | VERMO  | 2018                                 |
| 107 | VERPLEEG-, VERZORGINGSTEHUIZEN EN THUISZORG  | 2019                                 |
| 108 | VOEDINGSCENTRUM NEDERLAND STICHTING  | 2013                                 |
| 109 | VOORTGEZET ONDERWIJS   | 2018                                 |
| 110 | WELZIJN EN MAATSCHAPPELIJKE DIENSTVERLENING  | 2017                                 |
| 111 | WERKGEVERSVERENIGING ADVIESORG. VOOR ONDERWIJS EN ADVIESORG. VOOR ONDERWIJS EN JEUGD | 2018                                 |
| 112 | WIJGULA CAO  | 2013                                 |
| 113 | ZELFSTANDIGE KLINIEKEN NEDERLAND   | 2019                                 |
| 114 | ZIEKENHUIZEN   | 2017                                 |
| 115 | ZORG VAN DE ZAAK   | 2018                                 |
| 116 | ZWEMBADEN  | 2019                                 |

## **II Cao's met en zonder een wml-schaal**

In onderstaande tabel is, uitgesplitst naar economische sector, aangegeven in welke cao's het laagste loonbedrag, in de laagste loonschaal van het loongebouw, gelijk is aan het wettelijk minimumloon (wml). Voor de overige cao's wordt het niveau van het laagste loonbedrag ten opzichte van het wml weergegeven (dus het startsalaris voor werknemers zonder werkervaring en voor het eerst werkzaam in de sector).

In de kolom 'niveau hoogste schaalloon' wordt het niveau van het hoogste loonbedrag in de laagste loonschaal van het loongebouw, ten opzichte van het wml weergegeven. Dit niveaucijfer geeft het maximum loonniveau ten opzichte van het wml weer, dat de werknemer bij een normale doorgroei in de laagste loonschaal kan bereiken (dus het niveau van het eindsalaris in de laagste loonschaal).

|                             |   | niveau<br>laagste<br>schaalloon | niveau<br>hoogste<br>schaalloon |
|-----------------------------|---|---------------------------------|---------------------------------|
| <b>LANDBOUW EN VISSERIJ</b> |   |                                 |                                 |
| 1                           | BEDRIJFSVERZORGINGSDIENSTEN                               |                                 | 104,50                          |
| 2                           | BOS EN NATUUR RAAM-CAO                                    | wml                             | 127,40                          |
| 3                           | CRV   |                                 | 124,33                          |
| 4                           | CRV MONSTERNEMERS   |                                 | 156,03                          |
| 5                           | GLASTUINBOUW  | wml                             | 115,83                          |
| 6                           | LANDBOUWWERKTUIGEN EXPLOITERENDE ONDERNEMINGEN            | wml                             | 100,00                          |
| 7                           | OPEN TEELTEN  | wml                             | 122,83                          |
| 8                           | PEKO BEHEER BV  | wml                             | 100,00                          |
| 9                           | PRODUCTIEGERICHTE DIERHOUDERIJ                            | wml                             | 100,00                          |
| 10                          | TRAWLVISSERIJ   |                                 | 153,99                          |
| 11                          | TUINZAADBEDIJVEN  | wml                             | 153,99                          |
| 12                          | VARKENSVERBETERING IN NEDERLAND                           |                                 | 100,00                          |
| 13                          | WEEFSELKWEKSECTOR   | wml                             | 127,55                          |
|                             |   |                                 | 147,38                          |
|                             |   |                                 | 124,24                          |
| <b>INDUSTRIE</b>            |   |                                 |                                 |
| 1                           | A SCHULMAN  |                                 | 120,93                          |
| 2                           | AARHUSKARLSHAMN NETHERLANDS B.V.                          |                                 | 147,77                          |
| 3                           | ABBOTT HEALTHCARE PRODUCTS B.V.                           | wml                             | 139,09                          |
| 4                           | ADM EUROPOORT B.V. (Rt)                                   |                                 | 158,29                          |
| 5                           | AGC FLAT GLASS NEDERLAND B.V.                             |                                 | 100,00                          |
| 6                           | AIR LIQUIDE B.V.  |                                 | 166,60                          |
| 7                           | AIR LIQUIDE INDUSTRIE B.V.                                |                                 | 128,45                          |
| 8                           | AIR PRODUCTS NEDERLAND                                    |                                 | 175,04                          |
| 9                           | AKZO NOBEL CHEMICALS                                      |                                 | 114,62                          |
| 10                          | AKZO NOBEL COATINGS BV                                    |                                 | 123,21                          |
| 11                          | AKZO NOBEL NEDERLAND                                      |                                 | 119,37                          |
| 12                          | AKZO NOBEL NEDERLAND HOGER PERSONEEL                      |                                 | 161,52                          |
| 13                          | ALBEMARLE CATALYSTS                                       |                                 | 170,99                          |
| 14                          | ALGEMENE VERPAKKINGS INDUSTRIE B.V.                       |                                 | 217,41                          |
| 15                          | ALIANCYS NEDERLAND BV                                     |                                 | 180,00                          |
| 16                          | ALIOHOS ROTTERDAM BV                                      | wml                             | 119,55                          |
| 17                          | ALLNEX NETHERLANDS BV                                     |                                 | 122,59                          |
| 18                          | ALMATIS B.V.  |                                 | 154,66                          |
| 19                          | ALPLA NEDERLAND B.V.                                      |                                 | 119,71                          |
| 20                          | ALUMINIUM CHEMIE ROTTERDAM                                | wml                             | 150,76                          |
| 21                          | AMBACHTELIJKE PLUIMVEE EN WILDBEDIJVEN                    |                                 | 120,80                          |
| 22                          | AMPLEON   | wml                             | 151,59                          |
| 23                          | ANKERPOORT NV   |                                 | 160,34                          |
| 24                          | ANQORE BV   |                                 | 230,04                          |
| 25                          | ANTERYON CAO  |                                 | 166,79                          |
| 26                          | APELDOORN FLEXIBEL PACKAGING B.V.                         | wml                             | 193,64                          |
| 27                          | APOLLO VREDESTEIN B.V.                                    |                                 | 138,65                          |
| 28                          | APOTEX NEDERLAND B.V.                                     | wml                             | 138,65                          |
| 29                          | ARDAGH GLASS BENELUX                                      |                                 | 126,17                          |
| 30                          | ARKEMA ROTTERDAM B.V.                                     | wml                             | 180,25                          |
| 31                          | ARKEMA VLISSINGEN B.V.                                    |                                 | 100,00                          |
| 32                          | ARLANXEO NETHERLANDS BV (voorheen (LANXESS ELASTOMERS BV) | wml                             | 148,30                          |
| 33                          | ASHLAND INDUSTRIES NEDERLAND B.V.                         |                                 | 136,46                          |
| 34                          | ASTELLAS PHARMA EUROPE B.V.                               |                                 | 167,40                          |
| 35                          | AVANTOR PERFORMANCE MATERIALS B.V.                        |                                 | 115,34                          |
| 36                          | AVEBE U.A.  | wml                             | 165,36                          |
| 37                          | AVERY DENNISON MATERIALS NEDERLAND B.V.                   | wml                             | 109,48                          |
| 38                          | AVIKO B.V. AVIKO POTATO B.V.                              | wml                             | 100,00                          |
|                             |   |                                 | 149,19                          |
|                             |   |                                 | 102,59                          |
|                             |   |                                 | 119,00                          |
|                             |   |                                 | 100,00                          |
|                             |   |                                 | 114,79                          |
|                             |   |                                 | 100,00                          |
|                             |   |                                 | 149,48                          |
|                             |   |                                 | 114,15                          |
|                             |   |                                 | 138,61                          |
|                             |   |                                 | 124,09                          |
|                             |   |                                 | 142,53                          |
|                             |   |                                 | 100,00                          |
|                             |   |                                 | 131,14                          |
|                             |   |                                 | 100,00                          |
|                             |   |                                 | 147,69                          |
|                             |   |                                 | 100,00                          |
|                             |   |                                 | 137,44                          |
|                             |   |                                 | 105,39                          |
|                             |   |                                 | 143,37                          |
|                             |   |                                 | 100,00                          |
|                             |   |                                 | 156,38                          |
|                             |   |                                 | 100,00                          |
|                             |   |                                 | 156,25                          |
|                             |   |                                 | 100,00                          |
|                             |   |                                 | 137,94                          |
|                             |   |                                 | 100,00                          |
|                             |   |                                 | 171,20                          |
|                             |   |                                 | 126,68                          |
|                             |   |                                 | 180,91                          |
|                             |   |                                 | 121,06                          |
|                             |   |                                 | 144,82                          |
|                             |   |                                 | 100,00                          |
|                             |   |                                 | 141,31                          |
|                             |   |                                 | 100,00                          |
|                             |   |                                 | 156,77                          |
|                             |   |                                 | 100,00                          |
|                             |   |                                 | 127,03                          |

|    |   |     | niveau<br>laagste<br>schaalloon | niveau<br>hoogste<br>schaalloon |
|----|---|-----|---------------------------------|---------------------------------|
| 39 | AXEL CHRISTIERNSSON                                 | wml | 100,00                          | 133,96                          |
| 40 | BAKKERSBEDRIJF                                      |     | 100,07                          | 116,08                          |
| 41 | BAKSTEENINDUSTRIE, NEDERLANDSE                      | wml | 100,00                          | 134,99                          |
| 42 | BASELL BENELUX                                      | wml | 100,00                          | 215,35                          |
| 43 | BASF NEDERLAND                                      |     | 119,18                          | 134,70                          |
| 44 | BASF NEDERLAND B.V. CATALYSTS DE MEERN              |     | 149,88                          | 165,80                          |
| 45 | BAVARIA N.V.  |     | 109,44                          | 140,56                          |
| 46 | BAYER MATERIALSCIENCE B.V. CAO                      |     | 144,03                          | 160,16                          |
| 47 | BEREIDE VERF- EN DRUKINKTINDUSTRIE                  | wml | 100,00                          | 126,43                          |
| 48 | BETONPRODUCTENINDUSTRIE                             |     | 114,79                          | 120,00                          |
| 49 | BIGA GROEP B.V.                                     | wml | 100,00                          | 122,63                          |
| 50 | BIO MCN BV  | wml | 100,00                          | 142,98                          |
| 51 | BIOHORMA BV   |     | 110,60                          | 162,56                          |
| 52 | BN-INTERNATIONAL                                    |     | 111,59                          | 150,11                          |
| 53 | BOER SPEELTOESTELLEN B.V.                           |     | 101,83                          | 119,21                          |
| 54 | BONAR   | wml | 100,00                          | 150,23                          |
| 55 | BP RAFFINADERIJ ROTTERDAM B.V.                      | wml | 100,00                          | 153,62                          |
| 56 | BRF   |     | 101,69                          | 142,53                          |
| 57 | BRITISH AMERICAN TOBACCO NEDERLAND B.V.             |     | 204,45                          | 204,45                          |
| 58 | BRITISH AMERICAN TOBACCO NIEMEYER B.V.              |     | 123,88                          | 128,78                          |
| 59 | BRUIL BETON EN MIX                                  |     | 111,10                          | 154,11                          |
| 60 | BUNGE LODERS CROKLAAN BV                            | wml | 100,00                          | 151,38                          |
| 61 | CABOT B.V.  | wml | 100,00                          | 156,14                          |
| 62 | CABOT NORIT B.V.                                    |     | 141,89                          | 157,95                          |
| 63 | CANON   | wml | 100,00                          | 115,98                          |
| 64 | CARGILL   |     | 110,00                          | 166,97                          |
| 65 | CARGILL B.V. (ZAAANLANDSE OLIERAFFINADERIJ)         |     | 131,38                          | 144,34                          |
| 66 | CARGILL COCOA & CHOCOLATE                           |     | 110,00                          | 166,71                          |
| 67 | CELANESE EMULSIONS B.V.                             | wml | 100,00                          | 153,19                          |
| 68 | CENTRALE ORGANISATIE VOOR RADIOACTIEF AFVAL (COVRA) | wml | 100,00                          | 159,21                          |
| 69 | CENTRIENT PHARMACEUTICALS NETHERLANDS B.V.          |     | 103,69                          | 161,04                          |
| 70 | CEREXAGRI B.V.                                      | wml | 100,00                          | 165,20                          |
| 71 | CHEMCOM INDUSGTRIES B.V.                            |     | 115,95                          | 148,46                          |
| 72 | CHEMCOURS   | wml | 100,00                          | 127,74                          |
| 73 | CHEP BENELUX NEDERLAND BV                           |     | 102,71                          | 134,65                          |
| 74 | CHROMAFLO   |     | 113,10                          | 124,53                          |
| 75 | CLIMAX MOLYBDENUM                                   | wml | 100,00                          | 174,95                          |
| 76 | CNC GRONDSTOFFEN                                    |     | 147,10                          | 162,63                          |
| 77 | COCA-COLA EUROPEAN PARTNERS NEDERLAND B.V.          | wml | 100,00                          | 154,79                          |
| 78 | CODI INTERNATIONAL                                  |     | 103,20                          | 136,16                          |
| 79 | COFFEE AND TEA                                      |     | 128,70                          | 150,77                          |
| 80 | COVESTRO BV   |     | 145,90                          | 165,47                          |
| 81 | CRODA NEDERLAND B.V.                                | wml | 100,00                          | 153,43                          |
| 82 | CROWN VAN GELDER PAPIERFABRIEKEN                    | wml | 100,00                          | 124,79                          |
| 83 | CURTEC NEDERLAND                                    |     | 109,93                          | 115,43                          |
| 84 | DALLI DE KLOK BV                                    |     | 130,27                          | 143,55                          |
| 85 | DAMCO NETHERLANDS B.V.                              |     | 109,27                          | 163,91                          |
| 86 | DANISCO ZAANDAM B.V.                                |     | 141,78                          | 154,74                          |
| 87 | DCC MAASTRICHT B.V.                                 |     | 134,61                          | 143,96                          |
| 88 | DE DIENSTEN CAO                                     |     | 105,96                          | 116,96                          |
| 89 | DELI - HTL TABAK MAATSCHAPPIJ B.V.                  | wml | 100,00                          | 168,04                          |
| 90 | DEPRON BV   |     | 123,22                          | 137,64                          |
| 91 | DIELCO PLASTIC INDUSTRIE BV                         | wml | 100,00                          | 126,50                          |
| 92 | DR. OETKER NEDERLAND B.V.                           | wml | 100,00                          | 147,59                          |
| 93 | DRAKA POLYMER FILMS                                 |     | 119,31                          | 126,72                          |
| 94 | DRANKINDUSTRIE EN GROOTHANDEL IN DRANKEN            | wml | 100,00                          | 130,54                          |
| 95 | DS SMITH PACKAGING BARNEVELD BV                     | wml | 100,00                          | 135,42                          |
| 96 | DS SMITH PACKAGING BEDERLAND BV                     | wml | 100,00                          | 140,44                          |

|     |  |     | niveau<br>laagste<br>schaalloon | niveau<br>hoogste<br>schaalloon |
|-----|--|-----|---------------------------------|---------------------------------|
| 97  | DS SMITH PAPER DE HOOP                   | wml | 100,00                          | 141,78                          |
| 98  | DSM LINBUR BV EN BOREALIS PLASTOMERS BV  |     | 114,56                          | 131,82                          |
| 99  | DSM NL SERVICES B.V.                     |     | 111,81                          | 159,73                          |
| 100 | DSM SINOCHEM                             |     | 102,81                          | 159,64                          |
| 101 | DU PONT DE NEMOURS                       | wml | 100,00                          | 138,17                          |
| 102 | DUCOR PETROCHEMICALS BV                  | wml | 100,00                          | 150,30                          |
| 103 | DUIKER COMBUSTION ENGINEERS              |     | 145,57                          | 158,90                          |
| 104 | DUTCH GLYCERIN REFINERY B.V.             |     | 118,08                          | 139,34                          |
| 105 | DUYVIS PRODUCTIE B.V.                    |     | 128,59                          | 150,48                          |
| 106 | EASTMAN CHEMICAL MIDDELBURG B.V.         |     | 140,76                          | 161,71                          |
| 107 | ECOLAB PRODUCTION NETHERLANDS BV         | wml | 100,00                          | 148,81                          |
| 108 | ELECTRIC GLASS FIBER                     |     | 119,77                          | 126,25                          |
| 109 | ELECTRIC GLASS FIBER II                  |     | 179,52                          | 240,06                          |
| 110 | EMERALD KALAMA CHEMICAL B.V.             | wml | 100,00                          | 164,65                          |
| 111 | ENCI HOLDING B.V. EN ENCI N.V.           |     | 108,77                          | 137,56                          |
| 112 | ENECO BEDRIJFSCAO                        | wml | 100,00                          | 154,85                          |
| 113 | ENEXIS BEDRIJFSPROTOCOL 2009             |     | 110,30                          | 173,37                          |
| 114 | ESD-SIC B.V.                             | wml | 100,00                          | 162,69                          |
| 115 | ESKA B.V.                                | wml | 100,00                          | 143,71                          |
| 116 | ESSENTA EXTRUSION B.V.                   | wml | 100,00                          | 128,51                          |
| 117 | ESSITY OPERATIONS HOOGEZAND BV           |     | 123,14                          | 131,57                          |
| 118 | ESSITY OPERATIONS SUAMEER BV             | wml | 100,00                          | 144,17                          |
| 119 | ETERNIT                                  | wml | 100,00                          | 144,72                          |
| 120 | ETEX BUILDING PERFORMANCE                |     | 110,85                          | 152,54                          |
| 121 | EVERZINC NEDERLAND BV                    | wml | 100,00                          | 142,39                          |
| 122 | FARM FRITES INTERNATIONAL B.V.           | wml | 100,00                          | 124,66                          |
| 123 | FERMACELL B.V.                           |     | 141,49                          | 150,66                          |
| 124 | FIBRANT B.V.                             | wml | 100,00                          | 137,85                          |
| 125 | FORBO FLOORING B.V.                      |     | 110,00                          | 151,98                          |
| 126 | FORBO-NOVILON B.V.                       |     | 119,70                          | 146,60                          |
| 127 | FRESENIUS HEMOCARE NETHERLANDS B.V.      |     | 124,54                          | 137,01                          |
| 128 | FRISIA ZOUT BV                           |     | 106,45                          | 144,40                          |
| 129 | GASTERRA                                 |     | 121,08                          | 201,80                          |
| 130 | GEMAKSVOEDINGINDUSTRIE                   | wml | 100,00                          | 143,07                          |
| 131 | GIVAUDAN NEDERLAND BV                    | wml | 100,00                          | 171,19                          |
| 132 | GRAANBE- EN VERWERKENDE BEDRIJVEN        |     | 120,00                          | 132,61                          |
| 133 | GRAFIMEDIA                               | wml | 100,00                          | 118,94                          |
| 134 | GROENTEN- EN FRUITVERWERKENDE INDUSTRIE  | wml | 100,00                          | 123,56                          |
| 135 | GROENVOEDERDROGERIJEN                    |     | 115,71                          | 147,16                          |
| 136 | GROLSCH                                  | wml | 100,00                          | 164,94                          |
| 137 | GULPENER BIERBROUWERIJ BV                |     | 120,37                          | 131,41                          |
| 138 | GUNVOR PRETOLEUM ROTTERDAM               |     | 124,83                          | 187,30                          |
| 139 | HATENBOER NEPTUNUS                       |     | 153,38                          | 157,75                          |
| 140 | HEINEKEN NEDERLANDS BEHEER               |     | 133,04                          | 166,24                          |
| 141 | HELVOET B.V.                             | wml | 100,00                          | 102,35                          |
| 142 | HENKEL NEDERLAND BV                      |     | 106,14                          | 146,55                          |
| 143 | HEXION B.V.                              | wml | 100,00                          | 158,01                          |
| 144 | HEXION UK LTD                            |     | 164,52                          | 237,12                          |
| 145 | HISWA (HOUTEN EN KUNSTSTOFFEN JACHTBOUW) | wml | 100,00                          | 104,67                          |
| 146 | HOUTVERWERKENDE INDUSTRIE                | wml | 100,00                          | 133,00                          |
| 147 | HUHTAMAKI NEDERLAND BV                   | wml | 100,00                          | 139,89                          |
| 148 | HUNTSMAN HOLLAND B.V.                    |     | 143,33                          | 156,44                          |
| 149 | IAC INTERNATIONAL AUTOMOTIVE COMPONENTS  |     | 113,04                          | 133,36                          |
| 150 | ICL FERTILIZER EUROPE C.V.               | wml | 100,00                          | 143,05                          |
| 151 | ICL-IP TERNEUZEN B.V.                    |     | 140,38                          | 165,81                          |
| 152 | ICOPAL                                   |     | 110,30                          | 149,61                          |
| 153 | IMPERIAL TOBACCO JOURE                   | wml | 100,00                          | 161,08                          |
| 154 | INBEV NEDERLAND N.V.                     |     | 121,67                          | 137,01                          |

|     |  |     | niveau<br>laagste<br>schaalloon | niveau<br>hoogste<br>schaalloon |
|-----|--|-----|---------------------------------|---------------------------------|
| 155 | INTERNATIONAL FLAVORS & FRAGRANCES IFF               | wml | 100,00                          | 143,80                          |
| 156 | INTERSNACK NEDERLAND BV                              |     | 112,53                          | 130,73                          |
| 157 | INTERTASTE B.V.                                      | wml | 100,00                          | 125,79                          |
| 158 | INTOS  |     | 106,52                          | 160,89                          |
| 159 | INVISTA (NEDERLAND) BV                               |     | 131,70                          | 166,54                          |
| 160 | JOHNSON MATTHEY BV                                   |     | 125,51                          | 140,49                          |
| 161 | KALKZANDSTEENINDUSTRIE -/ CELLENBETONINDUSTRIE       |     | 101,86                          | 115,92                          |
| 162 | KARTONNAGE- EN FLEXIBELE VERPAKKINGENBEDRIJF         |     | 105,00                          | 120,00                          |
| 163 | KATWIJK CHEMIE B.V.                                  |     | 141,61                          | 151,61                          |
| 164 | KEMIRA ROTTERDAM                                     | wml | 100,00                          | 183,60                          |
| 165 | KERRY (NL) B.V.                                      |     | 115,29                          | 154,82                          |
| 166 | KISUMA CHEMICALS B.V.                                | wml | 100,00                          | 165,28                          |
| 167 | KIVO PLASTIC VERPAKKINGEN TE VOLEDAM                 |     | 122,18                          | 139,24                          |
| 168 | KLK KOLB SPECIALITIES B.V.                           |     | 107,30                          | 115,98                          |
| 169 | KONINKLIJKE EUROMA B.V.                              | wml | 100,00                          | 132,61                          |
| 170 | KOOPMANS KONINKLIJKE MEELFABRIEKEN BV                | wml | 100,00                          | 142,71                          |
| 171 | KOPPERT BV EN KOPPERT BEHEER BV                      |     | 104,66                          | 158,57                          |
| 172 | KREHALON INDUSTRIE                                   | wml | 100,00                          | 126,23                          |
| 173 | LAMBTON-WESTON/MEIJER VOF                            | wml | 100,00                          | 119,71                          |
| 174 | LANTOR B.V.  | wml | 100,00                          | 141,45                          |
| 175 | LANXESS MANUFACTURING NETHERLANDS B.V.               |     | 134,09                          | 145,71                          |
| 176 | LASSIE B.V.  | wml | 100,00                          | 137,69                          |
| 177 | LAWTER HEXION SPECIALITY CHEMICALS B.V. (MAASTRICHT) | wml | 100,00                          | 136,18                          |
| 178 | LENSEN TOPPOINT BV                                   |     | 102,87                          | 106,26                          |
| 179 | LINDE GAS BENELUX B.V.                               |     | 150,42                          | 167,23                          |
| 180 | LOPAREX BV   | wml | 100,00                          | 142,27                          |
| 181 | LUCITE INTERNATIONALS ALPHA BV                       |     | 147,03                          | 165,85                          |
| 182 | LYONDELL CHEMIE NEDERLAND B.V.                       | wml | 100,00                          | 195,04                          |
| 183 | M&T GOUD- EN ZILVERNIJVERHEID                        | wml | 100,00                          | 123,99                          |
| 184 | M&T CARROSSERIEBEDRIJF                               | wml | 100,00                          | 119,77                          |
| 185 | M&T METAALBEWERKINGSBEDRIJF                          | wml | 100,00                          | 119,77                          |
| 186 | MALLINCKRODT MEDICAL B.V.                            | wml | 100,00                          | 174,51                          |
| 187 | MARGARINE- EN SPIJSVETINDUSTRIE                      | wml | 100,00                          | 132,80                          |
| 188 | MARINE HARVEST STERK BV                              | wml | 100,00                          | 126,03                          |
| 189 | MARS FOOD EUROPE C.V.                                |     | 113,91                          | 144,63                          |
| 190 | MAYR-MELNHOF   | wml | 100,00                          | 122,57                          |
| 191 | MC CAIN FOODS HOLLAND                                |     | 107,53                          | 114,82                          |
| 192 | MELDON PLASTICS B.V.                                 | wml | 100,00                          | 124,64                          |
| 193 | MENEBA B.V.  |     | 139,46                          | 147,16                          |
| 194 | MENEBA WORMERVEER B.V.                               |     | 112,87                          | 120,22                          |
| 195 | MENKEN GROEP   | wml | 100,00                          | 125,77                          |
| 196 | MERCK SHARP & DOHME                                  | wml | 100,00                          | 160,19                          |
| 197 | METALEKTRO   | wml | 100,00                          | 124,50                          |
| 198 | METALEKTRO B-CAO LUMILEDS                            | wml | 100,00                          | 127,12                          |
| 199 | MEUBELINDUSTRIE EN MEUBILERINGSBEDRIJVEN             | wml | 100,00                          | 120,71                          |
| 200 | MODE- INTERIEUR- TAPIJT- EN TEXTIELINDUSTRIE         | wml | 100,00                          | 123,20                          |
| 201 | MONDI HEERLEN B.V.                                   |     | 111,65                          | 127,65                          |
| 202 | MONDI PACKAGING MAASTRICHT                           | wml | 100,00                          | 123,85                          |
| 203 | MOOG B.V.  |     | 129,91                          | 168,88                          |
| 204 | MOSA, KONINKLIJKE                                    |     | 129,43                          | 145,63                          |
| 205 | NATUURSTEEN, VAKWERKBEDRIJVEN IN DE BEDRIJFSTAK      |     | 116,70                          | 152,05                          |
| 206 | NEC NEDERLAND B.V.                                   | wml | 100,00                          | 148,64                          |
| 207 | NEDERLANDSE AARDOLIE MAATSCHAPPIJ NAM                |     | 131,32                          | 142,18                          |
| 208 | NEDERLANDSE GASUNIE N.V.                             |     | 124,69                          | 142,37                          |
| 209 | NEDMAG   | wml | 100,00                          | 156,97                          |
| 210 | NESTLE NEDERLAND CAO I                               |     | 121,81                          | 141,18                          |
| 211 | NIACET BV  |     | 135,11                          | 148,85                          |

|     |   |     | niveau<br>laagste<br>schaalloon | niveau<br>hoogste<br>schaalloon |
|-----|---|-----|---------------------------------|---------------------------------|
| 212 | NORTH REFINERY REFINING AND TRADING HOLLAND N.V.  |     | 117,74                          | 132,02                          |
| 213 | NUFARM B.V.   |     | 139,95                          | 174,94                          |
| 214 | NXP CAO   | wml | 100,00                          | 104,61                          |
| 215 | O-I MANUFACTURING NETHERLANDS B.V.O-I SALES AND DISTRIBUTION<br>B.V. EN EUROPEAN GROUP B.V. |     | 128,73                          | 151,06                          |
| 216 | OCI NITROGEN  | wml | 100,00                          | 138,05                          |
| 217 | OIM BRABANT BV CAO  | wml | 100,00                          | 118,55                          |
| 218 | OLAM COCOA B.V.   |     | 116,00                          | 161,65                          |
| 219 | ORGELBOUWBEDRIJF IN NEDERLAND   | wml | 100,00                          | 147,07                          |
| 220 | OWASE-BEDRIJVEN   | wml | 100,00                          | 144,53                          |
| 221 | OWENS CORNING VEIL NEDERLAND  |     | 135,91                          | 155,84                          |
| 222 | PAPIERFABRIEK SCHUT BV  | wml | 100,00                          | 129,22                          |
| 223 | PAPIERINDUSTRIE   | wml | 100,00                          | 128,20                          |
| 224 | PARENCO B.V.  | wml | 100,00                          | 132,23                          |
| 225 | PARKETVLOERENONDERNEMINGEN  |     | 102,72                          | 136,83                          |
| 226 | PATHEON BIOLOGICS B.V.  |     | 105,72                          | 140,96                          |
| 227 | PEPSICO BENELUX   |     | 115,90                          | 144,36                          |
| 228 | PGI NONWOVENS CAO I   |     | 121,25                          | 136,43                          |
| 229 | PHILIP MORRIS HOLLAND B.V.  | wml | 100,00                          | 194,58                          |
| 230 | PHILIPS   | wml | 100,00                          | 133,17                          |
| 231 | PHILIPS LIGHTING  | wml | 100,00                          | 129,04                          |
| 232 | PILLOPAK  | wml | 100,00                          | 122,66                          |
| 233 | PIPELIFE NEDERLAND B.V.   |     | 105,71                          | 142,15                          |
| 234 | PLUIMVEEVERWERKENDE INDUSTRIE   | wml | 100,00                          | 138,26                          |
| 235 | PLUKON POULTRY HOLDING B.V.   | wml | 100,00                          | 122,06                          |
| 236 | POLYTEC PLASTICS NL B.V.  |     | 109,24                          | 131,79                          |
| 237 | POPPIES NEDERLAND B.V.  |     | 124,05                          | 134,75                          |
| 238 | PPG COATINGS NEDERLAND B.V.   | wml | 100,00                          | 139,82                          |
| 239 | PQ ZEOLITES BV  |     | 135,67                          | 154,13                          |
| 240 | PRODUCTIE- EN LEVERINGSBEDRIJVEN CAO  | wml | 100,00                          | 113,29                          |
| 241 | PROMENS DEVENTER BV   | wml | 100,00                          | 130,35                          |
| 242 | PROMENS ZEVENAAR B.V.   | wml | 100,00                          | 112,36                          |
| 243 | PURAC BIOCHEM B.V.  | wml | 100,00                          | 152,61                          |
| 244 | PURIFIED METAL COMPANY B.V./GEO,ONDERDEEL PROCES  | wml | 100,00                          | 146,18                          |
| 245 | PYROLL WINSCHOTEN   | wml | 100,00                          | 131,57                          |
| 246 | QLIP B.V.   | wml | 100,00                          | 151,63                          |
| 247 | QSIL NEDERLAND B.V.   | wml | 100,00                          | 127,97                          |
| 248 | QUAKER OATS B.V.  |     | 124,76                          | 153,68                          |
| 249 | RECTICEL NEDERLAND  | wml | 100,00                          | 132,23                          |
| 250 | RENDAC SON SONAC  |     | 101,68                          | 165,32                          |
| 251 | RENOLIT NEDERLAND B.V.  | wml | 100,00                          | 139,32                          |
| 252 | REPROGRAFISCH BEDRIJF   |     | 103,88                          | 116,68                          |
| 253 | RICARDO NEDERLAND BV  | wml | 100,00                          | 156,25                          |
| 254 | RIXONA B.V.   | wml | 100,00                          | 130,73                          |
| 255 | ROCKWOOL CAO  | wml | 100,00                          | 138,60                          |
| 256 | RODENSTOCK BENELUX B.V.   | wml | 100,00                          | 133,43                          |
| 257 | RPC PACKAGING KERKRADE B.V.   |     | 118,99                          | 129,60                          |
| 258 | SABIC INNOVATIVE PLASTICS BV  | wml | 100,00                          | 161,65                          |
| 259 | SABIC LIMBURG BV  |     | 120,20                          | 125,95                          |
| 260 | SAGREX CAO  |     | 110,00                          | 189,56                          |
| 261 | SAINT-GOBAIN CONSTRUCTION PRODUCTS NEDERLAND B.V.   |     | 129,19                          | 139,75                          |
| 262 | SATURN PETCARE BV   | wml | 100,00                          | 130,78                          |
| 263 | SCA HYGIENE PRODUCTS GENNEP BV  | wml | 100,00                          | 150,22                          |
| 264 | SCHUR FLEXIBLE BENELUX BV   | wml | 100,00                          | 128,22                          |
| 265 | SEKISUI ALVEO B.V.  |     | 138,79                          | 155,78                          |
| 266 | SHELL NEDERLAND RAFFINADERIJ EN SHELL NEDERLAND CH  |     | 135,07                          | 188,07                          |
| 267 | SIBELCO BENELUX B.V.  |     | 116,91                          | 134,23                          |
| 268 | SIGNIFY   | wml | 100,00                          | 131,16                          |



|                       |   |     | niveau<br>laagste<br>schaalloon | niveau<br>hoogste<br>schaalloon |
|-----------------------|---|-----|---------------------------------|---------------------------------|
| 269                   | SIME DARBY UNIMILLS   |     | 139,44                          | 151,42                          |
| 270                   | SMURFIT KAPPA   |     | 126,50                          | 137,00                          |
| 271                   | SMURFIT KAPPA CORRUGATED  | wml | 100,00                          | 146,47                          |
| 272                   | SOCIALE WERKVOORZIENING   | wml | 100,00                          | 100,00                          |
| 273                   | SOLIDPACK B.V.  | wml | 100,00                          | 139,95                          |
| 274                   | SOLIDUS SOLUTIONS BOARD   | wml | 100,00                          | 149,82                          |
| 275                   | SOLIDUS SOLUTIONS ZUTPHEN B.V.  | wml | 100,00                          | 133,71                          |
| 276                   | SOLVAY CHEMIE   |     | 143,30                          | 175,53                          |
| 277                   | SONAC VUREN   |     | 101,26                          | 151,55                          |
| 278                   | STEINZEUG-KERAMO B.V.   |     | 121,55                          | 125,59                          |
| 279                   | STRUIK HOLDING NV EN STRUIK FOOD GROUP BV   | wml | 100,00                          | 130,05                          |
| 280                   | SUIKER UNIE SENSUS EN COSUN   | wml | 100,00                          | 156,51                          |
| 281                   | SYNPRODO PRODUKTIE  | wml | 100,00                          | 128,21                          |
| 282                   | SYNRES BV   |     | 109,65                          | 156,64                          |
| 283                   | SYNTHOS BREDA BV EN SYNTHOS STRYRENICS SERVICES BV  |     | 123,25                          | 167,23                          |
| 284                   | TALENS, KONINKLIJKE I   | wml | 100,00                          | 146,10                          |
| 285                   | TANDTECHNIEK  | wml | 100,00                          | 127,84                          |
| 286                   | TATA STEEL  | wml | 100,00                          | 139,93                          |
| 287                   | TATE AND LYLE NETHERLANDS B.V.  |     | 110,00                          | 186,06                          |
| 288                   | TEAM TERMINAL B.V.  | wml | 100,00                          | 181,78                          |
| 289                   | TEIJIN ARAMID   |     | 155,95                          | 183,46                          |
| 290                   | TENNET TSO CAO  | wml | 100,00                          | 137,06                          |
| 291                   | TEVA PHARMACHEMIE B.V.  | wml | 100,00                          | 150,55                          |
| 292                   | TIMMERINDUSTRIE   |     | 101,96                          | 107,95                          |
| 293                   | TOMINGROEP BV   | wml | 100,00                          | 127,54                          |
| 294                   | TOTAL LUBRICANTS PLANT BEVERWIJK B.V.   |     | 115,13                          | 139,10                          |
| 295                   | TRESPA INTERNATIONAL BV   |     | 155,81                          | 183,79                          |
| 296                   | TROBAS GELATINE BV  | wml | 100,00                          | 155,78                          |
| 297                   | TRONOX PIGMENTS (HOLLAND) B.V.  |     | 144,65                          | 198,91                          |
| 298                   | TSO   |     | 100,05                          | 141,20                          |
| 299                   | UCC COFFEE BENELUX  |     | 134,69                          | 142,46                          |
| 300                   | VENDOR BV   | wml | 100,00                          | 133,47                          |
| 301                   | VHP SECURITY PAPER B.V.   | wml | 100,00                          | 129,82                          |
| 302                   | VILLEROY BOCH WELLNESS B.V.   | wml | 100,00                          | 142,46                          |
| 303                   | VISKO TEEPAK BV   |     | 123,38                          | 138,30                          |
| 304                   | VLEESWARENINDUSTRIE   | wml | 100,00                          | 128,02                          |
| 305                   | VYNOVA BEEK B.V.  | wml | 100,00                          | 159,12                          |
| 306                   | WATERBEDRIJVEN AANGESLOTEN BIJ DE WWB   |     | 101,35                          | 132,97                          |
| 307                   | XEROX MANUFACTURING NEDERLAND BV  |     | 118,37                          | 155,04                          |
| 308                   | YARA SLUISKIL   | wml | 100,00                          | 173,76                          |
| 309                   | ZEELAND REFINERY NV   | wml | 100,00                          | 138,25                          |
| 310                   | ZEEPFABRIEK DALLI DE KLOK   | wml | 100,00                          | 148,37                          |
| 311                   | ZEEVISBEDRIJF   |     | 116,45                          | 116,45                          |
| 312                   | ZEILMAKERIJEN DEKKLEDENVERVAARDIGING - VERHUUR<br>SCHEEPSTUIGERIJEN - BENODIGDHEDENHANDEL |     | 104,52                          | 111,11                          |
| 313                   | ZOETWARENINDUSTRIE  | wml | 100,00                          | 143,74                          |
| 314                   | ZUIVELINDUSTRIE I   | wml | 100,00                          | 152,53                          |
| <b>BOUWNIJVERHEID</b> |   |     |                                 |                                 |
| 1                     | A&O SERVICES B.V.   | wml | 100,00                          | 132,09                          |
| 2                     | AFBOUW  |     | 122,95                          | 161,90                          |
| 3                     | AGTERBERG   | wml | 100,00                          | 108,77                          |
| 4                     | BETONPOMPBEDRIJVEN CAO VOOR DE  |     | 107,85                          | 143,80                          |
| 5                     | BITUMINEUZE EN KUNSTSTOF DAKBEDEKKINGSBEDRIJVEN   | wml | 100,00                          | 143,83                          |
| 6                     | BOUW EN INFRA   |     | 108,75                          | 162,29                          |
| 7                     | COFELY SERVICES CAO   | wml | 100,00                          | 130,31                          |
| 8                     | ENERGIE- EN NUTSBEDRIJVEN BREEDBAND EN TELECOMMUNICATIE                                   | wml | 100,00                          | 137,93                          |
| 9                     | HELLENDE DAKEN  |     | 101,80                          | 162,80                          |

|                         |  |     | niveau<br>laagste<br>schaalloon | niveau<br>hoogste<br>schaalloon |
|-------------------------|--|-----|---------------------------------|---------------------------------|
| 10                      | KESSEL, GEBROEDERS VAN REGULIER                            | wml | 100,00                          | 105,00                          |
| 11                      | M&T ISOLATIEBEDRIJF  | wml | 100,00                          | 123,99                          |
| 12                      | M&T TECHNISCH INSTALLATIEBEDRIJF                           | wml | 100,00                          | 119,77                          |
| 13                      | NATUURSTEENBEDRIJF   |     | 117,09                          | 152,55                          |
| 14                      | PRORAIL  |     | 116,50                          | 147,60                          |
| 15                      | RAILINFRASTRUCTUUR   | wml | 100,00                          | 129,60                          |
| 16                      | SCHILDERS-, AFWERKINGS- EN GLASZETBEDRIJF IN NEDERLAND     | wml | 100,00                          | 167,21                          |
| 17                      | SMINK (CAO-SMINK)  | wml | 100,00                          | 121,69                          |
| 18                      | WATERBOUW  |     | 138,11                          | 160,14                          |
| <b>HANDEL EN HORECA</b> |  |     |                                 |                                 |
| 1                       | AARDAPPELEN GROENTEN EN FRUIT, DTH. IN-                    | wml | 100,00                          | 114,77                          |
| 2                       | AB MAURI   | wml | 100,00                          | 130,03                          |
| 3                       | ACTION NON FOOD B.V.                                       | wml | 100,00                          | 91,47                           |
| 4                       | ADRI EN ZOON SCHAAL EN SCHELPIERENHANDEL TE YERSEKE        | wml | 100,00                          | 119,49                          |
| 5                       | AIRCRAFT FUEL SUPPLY B.V.                                  |     | 151,55                          | 184,11                          |
| 6                       | ALBERT HEIJN LOGISTICS                                     |     | 111,81                          | 132,90                          |
| 7                       | ALBRON CP NEDERLAND B.V.                                   | wml | 100,00                          | 107,85                          |
| 8                       | AMMERAAL BELTECH NEDERLAND BEHEER B.V.                     |     | 113,66                          | 152,42                          |
| 9                       | APOTHEKEN  | wml | 100,00                          | 114,80                          |
| 10                      | APOTHEKERS IN DIENSTVERBAND                                |     | 180,69                          | 294,32                          |
| 11                      | AUDAX  | wml | 100,00                          | 116,84                          |
| 12                      | BANDEN EN WIELENBRANCHE                                    |     | 107,17                          | 111,41                          |
| 13                      | BIJENKORF  |     | 101,35                          | 105,09                          |
| 14                      | BLOEMBOLLEN, GRTH. IN-                                     | wml | 100,00                          | 133,10                          |
| 15                      | BLOEMEN EN PLANTEN GESPECIALISEERDE DETAILHANDEL IN        | wml | 100,00                          | 97,95                           |
| 16                      | BLOEMEN EN PLANTEN GRTH. IN-                               | wml | 100,00                          | 106,54                          |
| 17                      | BOEHRINGER INGELHEIM ANIMAL HEALTH OPERATIONS BV           |     | 121,53                          | 144,55                          |
| 18                      | BOREALIS PLASTOMERS B.V.                                   | wml | 100,00                          | 152,54                          |
| 19                      | BOUWMATERIALEN, HANDEL IN                                  | wml | 100,00                          | 122,16                          |
| 20                      | BROCACEF HOLDING NV  |     | 117,13                          | 130,04                          |
| 21                      | C en D FOODS (NETHERLANDS) B.V.                            |     | 110,86                          | 123,04                          |
| 22                      | CARGLASS B.V.  |     | 110,01                          | 157,16                          |
| 23                      | CELAVITA B.V.  | wml | 100,00                          | 140,82                          |
| 24                      | CENTRAAL BOEKHUIS CULEMBORG                                | wml | 100,00                          | 131,60                          |
| 25                      | CONTRACTCATERINGBRANCHE                                    | wml | 100,00                          | 132,41                          |
| 26                      | DAGRECREATIE   | wml | 100,00                          | 135,86                          |
| 27                      | DE DUIVELSBERG   | wml | 100,00                          | 116,14                          |
| 28                      | DIBEVO   | wml | 100,00                          | 109,44                          |
| 29                      | DIVERSEY NEDERLAND   |     | 110,00                          | 144,46                          |
| 30                      | DLF BV   |     | 101,92                          | 135,24                          |
| 31                      | DOCMORRIS N.V.   | wml | 100,00                          | 117,05                          |
| 32                      | DOE-HET-ZELFBRANCHE  | wml | 100,00                          | 106,50                          |
| 33                      | DROGISTERIJBRANCHE   |     | 102,53                          | 102,53                          |
| 34                      | EIEREN EN EIPRODUCTEN EN DE EIPRODUCTENINDUSTRIE, GRTH. IN |     | 100,02                          | 103,33                          |
| 35                      | ELEKTROTECHNISCHE DETAILHANDEL                             | wml | 100,00                          | 100,00                          |
| 36                      | ENERGIE- EN NUTS- EN WENB- SECTOR CAO PROCES EN SERVICES   | wml | 100,00                          | 146,18                          |
| 37                      | ESSITY OPERATIONS CUIJK                                    | wml | 100,00                          | 124,16                          |
| 38                      | ETOS B.V. WINKELPERSONEEL VAN                              |     | 104,42                          | 104,42                          |
| 39                      | FACILITAIR EN FACILITEREND SODEXO                          | wml | 100,00                          | 113,84                          |
| 40                      | FAGRON SERVICES EN SPRUYT HILLEN                           |     | 123,93                          | 136,46                          |
| 41                      | FOODSERVICE EN DE GROOTHANDEL IN LEVENSMIDDELEN (FSGIL)    | wml | 100,00                          | 111,78                          |
| 42                      | GB PLANGE THE NETHERLANDS B.V.                             | wml | 100,00                          | 128,05                          |
| 43                      | GENENCOR INTERNATIONAL BV                                  |     | 115,70                          | 177,90                          |
| 44                      | GROENTEN EN FRUIT GRTH. IN-                                | wml | 100,00                          | 125,76                          |
| 45                      | H. VAN WIJNEN B.V.   | wml | 100,00                          | 98,71                           |
| 46                      | HEMA   | wml | 100,00                          | 103,20                          |

|                                |  |     | niveau laagste schaalloon | niveau hoogste schaalloon |
|--------------------------------|--|-----|---------------------------|---------------------------|
| 47                             | HEUVELMAN SOUND AND VISION B.V.  | wml | 100,00                    | 113,00                    |
| 48                             | HOCHWALD NEDERLAND B.V.  | wml | 100,00                    | 146,00                    |
| 49                             | HORECA- EN AANVERWANTE BEDRIJF   | wml | 100,00                    | 112,35                    |
| 50                             | HORECAPRODUCTEN GRTH. IN-  | wml | 100,00                    | 100,00                    |
| 51                             | HORTICOOP B.V.   |     | 101,93                    | 132,54                    |
| 52                             | HOUTHANDEL   | wml | 100,00                    | 118,92                    |
| 53                             | HUIS VAN EEMNES  | wml | 100,00                    | 112,20                    |
| 54                             | IKEA NEDERLAND B.V. EN INTER IKEA SYSTEMS B.V.                           |     | 101,29                    | 113,02                    |
| 55                             | INFORMATIE-, COMMUNICATIE- EN KANTOORTECHNOLOGIEBRANCHE (ICK)            | wml | 100,00                    | 114,98                    |
| 56                             | INTERTEK NEDERLAND B.V.  | wml | 100,00                    | 134,77                    |
| 57                             | INTERTEK POLYCHEMLAB BV  |     | 114,41                    | 131,73                    |
| 58                             | JUMBO LOGISTICS  |     | 109,50                    | 109,50                    |
| 59                             | KAASPAKHUISBEDRIJF, PARTICULIER  | wml | 100,00                    | 131,21                    |
| 60                             | KANTOORVAKHABNDEL  | wml | 100,00                    | 100,00                    |
| 61                             | LA PLACE B.V.  | wml | 100,00                    | 121,88                    |
| 62                             | LEVENSMIJDELEN, GROOTWINKELBEDRIJVEN VGL                                 |     | 106,00                    | 117,85                    |
| 63                             | LEVENSMIJDELEN, ZOETWAREN, TABAKSPRODUCTEN EN BAKKERIJPRODUCTEN GRTH IN- | wml | 100,00                    | 111,75                    |
| 64                             | LEVENSMIJDELENBEDRIJF  |     | 106,00                    | 119,03                    |
| 65                             | MEBIN  |     | 110,00                    | 140,29                    |
| 66                             | MEDICA EUROPE BV   |     | 108,48                    | 122,77                    |
| 67                             | MEDIQ N.V.   | wml | 100,00                    | 137,08                    |
| 68                             | MICHELIN NEDERLAND N.V. EN MICHELIN DISTRIBUTION B.V.                    |     | 131,19                    | 131,19                    |
| 69                             | MONDO MINERALS B.V.  | wml | 100,00                    | 136,89                    |
| 70                             | MOTORVOERTUIGENBEDRIJF EN TWEEWIELERBEDRIJF                              | wml | 100,00                    | 120,93                    |
| 71                             | MUZEKINSTRUMENTEN EN BLADMUZEK   | wml | 100,00                    | 111,97                    |
| 72                             | OFFSHORE CATERING  |     | 109,68                    | 109,68                    |
| 73                             | OORDT PORTIONPACK B.V. VAN   |     | 107,58                    | 121,63                    |
| 74                             | PAPYRUS B.V.   | wml | 100,00                    | 156,27                    |
| 75                             | PQ SILICAS B.V.  |     | 130,17                    | 165,69                    |
| 76                             | RECREATIE  | wml | 100,00                    | 109,47                    |
| 77                             | RETAIL NON-FOOD  | wml | 100,00                    | 107,95                    |
| 78                             | SLAGERSBEDRIJF   | wml | 100,00                    | 132,39                    |
| 79                             | SMALS BOUWGRONDSTOFFEN B.V.  | wml | 100,00                    | 134,23                    |
| 80                             | SONNEBORN REFINED PRODUCTS B.V.  |     | 138,73                    | 172,17                    |
| 81                             | TANKSTATIONS EN WASBEDRIJVEN   | wml | 100,00                    | 116,47                    |
| 82                             | TECHNISCHE GROOTHANDEL   |     | 101,96                    | 115,57                    |
| 83                             | TEXTIEL GROOTWINKELBEDRIJVEN   | wml | 100,00                    | 101,24                    |
| 84                             | TEXTIELGOEDEREN EN AANVERWANTE ARTIKELEN GRTH. IN                        | wml | 100,00                    | 115,92                    |
| 85                             | THE LEARNING NETWORK   | wml | 100,00                    | 135,09                    |
| 86                             | TILBURG HOLDING B.V., VAN  | wml | 100,00                    | 117,76                    |
| 87                             | UNITED DUTCH BREWERIES BV  |     | 103,39                    | 153,68                    |
| 88                             | UNIVAR ZWIJNDRECHT N.V.  |     | 124,19                    | 127,11                    |
| 89                             | VAN HEECKEREN GROEP  | wml | 100,00                    | 100,57                    |
| 90                             | VISDETAILHANDEL  | wml | 100,00                    | 113,62                    |
| 91                             | VLAAGLAS, GLASBEWERKINGS- EN GLAZENIERSBEDRIJF, GRTH. IN-                |     | 108,58                    | 113,35                    |
| 92                             | VLEESSECTOR  | wml | 100,00                    | 123,95                    |
| 93                             | WELKOOP  | wml | 100,00                    | 100,00                    |
| 94                             | XENOS  |     | 100,07                    | 104,91                    |
| <b>VERVOER EN COMMUNICATIE</b> |  |     |                           |                           |
| 1                              | ADIDAS LOGISTIC SERVICES MOERDIJK MAASVLAKTE                             |     | 118,85                    | 148,51                    |
| 2                              | APM TERMINALS MAASVLAKTE II B.V.   |     | 142,46                    | 205,55                    |
| 3                              | APM TERMINALS ROTTERDAM  |     | 124,97                    | 196,93                    |
| 4                              | AQUABUS B.V.   |     | 114,45                    | 176,04                    |
| 5                              | ARDENT MARITIME NETHERLANDS B.V.   |     | 159,42                    | 184,07                    |

|    |  | niveau laagste schaalloon | niveau hoogste schaalloon |
|----|--|---------------------------|---------------------------|
| 6  | AVIAPARTNER BV   |                           | 103,82                    |
|    | BEROEPSGOEDERENVERVOER OVER DE WEG EN DE VERHUUR VAN         |                           | 112,37                    |
| 7  | MOBIELE KRANEN   |                           | 100,79                    |
| 8  | BESLOTEN BUSVERVOER  |                           | 105,66                    |
| 9  | BINNENSCHIEPVAART  | wml                       | 129,47                    |
| 10 | BIOSCOOPBEDRIJF  | wml                       | 100,00                    |
| 11 | C.RO PORTS NEDERLAND BV                                      |                           | 100,00                    |
| 12 | CEVA LOGISTICS NEDERLAND                                     | wml                       | 106,20                    |
| 13 | CHEMGAS SHIPPING BV  | wml                       | 138,39                    |
| 14 | COSCO CONTAINER LINES (NETHERLANDS) B.V. EN CROSS-OCEAN B.V. |                           | 100,00                    |
| 15 | DB CARGO NEDERLAND N.V.                                      |                           | 100,00                    |
| 16 | DFDS SEAWAYS B.V.  |                           | 120,45                    |
| 17 | DHL EXPRESS NEDERLAND  |                           | 102,90                    |
| 18 | DHL LOGISTICS NEDERLAND                                      |                           | 140,37                    |
| 19 | DHL PARCEL E-COMMERCE  |                           | 200,53                    |
| 20 | DHL PARCEL NEDERLAND   |                           | 103,23                    |
| 21 | DIRKZWAGER'S COASTAL & DEEP SEA PILOTAGE BV                  |                           | 104,13                    |
| 22 | DNATA  |                           | 110,15                    |
| 23 | DSV SOLUTIONS B.V.   | wml                       | 132,29                    |
| 24 | EASY JET CABIN CREW THE NETHERLANDS CLA                      | wml                       | 100,00                    |
| 25 | EASYJET VLIEGERS WERKENDE VANUIT NEDERLAND                   |                           | 100,00                    |
| 26 | ECT  |                           | 192,56                    |
| 27 | ERICSSON BROADCAST SERVICES                                  | wml                       | 109,68                    |
| 28 | ERTSOVERSLAGBEDRIJF EUROPOORT C.V.                           |                           | 163,70                    |
| 29 | ETOS DISTRIBUTIE & LOGISTIEK BV / HOOFDKANT - ETOS BV        | wml                       | 100,00                    |
| 30 | EUROPEAN BULK SERVICES EBS                                   |                           | 132,06                    |
| 31 | FAIRSTAR HEAVY TRANSPORT NV                                  |                           | 178,15                    |
| 32 | GRONINGEN AIRPORT EELDE NV                                   | wml                       | 163,16                    |
| 33 | GVB  |                           | 207,62                    |
| 34 | HANDELSVAART   | wml                       | 100,00                    |
| 35 | HAPAG-LLOYD ROTTERDAM  |                           | 134,05                    |
| 36 | HAVENBEDRIJF ROTTERDAM                                       |                           | 122,88                    |
| 37 | HEMA HOGER PERSONEEL   |                           | 159,14                    |
| 38 | HTM-CAO  |                           | 100,00                    |
| 39 | IGMA   |                           | 146,92                    |
| 40 | INTERNATIONAL LASHING  |                           | 106,38                    |
| 41 | KLM GRONDPERONEEL  |                           | 106,38                    |
| 42 | KONINKLIJKE VAN DER WEES WATERTRANSPORTEN BV                 | wml                       | 146,55                    |
| 43 | KOOLE TERMINALS ZAANDAM                                      |                           | 102,47                    |
| 44 | KOTUG HARBOUR TOWAGE ROTTERDAM B.V.                          |                           | 134,75                    |
| 45 | KPN  |                           | 128,92                    |
| 46 | KRAMER TERMINALS SERVICES B.V.                               |                           | 278,17                    |
| 47 | LOODSWEZEN B.V. NEDERLANDS                                   |                           | 119,75                    |
| 48 | Maas INTERNATIONAL BV  | wml                       | 159,95                    |
| 49 | MAASTRICHT AACHEN AIRPORT                                    |                           | 166,01                    |
| 50 | MAASTRICHT HANDLING SERVICES                                 | wml                       | 152,48                    |
| 51 | MAERSK NETHERLANDS BV  |                           | 109,02                    |
| 52 | MAERSK SHIP MANAGEMENT BV                                    |                           | 100,00                    |
| 53 | MARFO B.V.   | wml                       | 96,32                     |
| 54 | MARTINAIR HOLLAND VLIEGERS                                   |                           | 124,38                    |
| 55 | MENZIES WORLD CARGO (NETHERLAND) B.V.                        | wml                       | 229,91                    |
| 56 | MULTIMODAAAL VERVOER   |                           | 111,86                    |
| 57 | NEP BROADCAST SERVICES                                       |                           | 101,00                    |
| 58 | NOORDGASTRANSPORT B.V.                                       |                           | 136,65                    |
| 59 | NS / NEDERLANDSE SPOORWEGEN                                  | wml                       | 113,41                    |
| 60 | OILTANKING AMSTERDAM   | wml                       | 140,40                    |
| 61 | OMROEPPERONEEL   |                           | 124,05                    |
| 62 | OPENBAAR VERVOER   |                           | 100,00                    |

|                                  |  | niveau<br>laagste<br>schaalloon | niveau<br>hoogste<br>schaalloon |        |
|----------------------------------|--|---------------------------------|---------------------------------|--------|
| 63                               | OVET PERSONEEL IN DE STUWADOORS EN TECHNISCHE DIENST   |                                 | 149,86                          | 211,86 |
| 64                               | POSTKANTOREN BV  |                                 | 106,10                          | 124,51 |
| 65                               | POSTNL CAO VOOR POSTBEZORGERS                          | wml                             | 100,00                          | 106,32 |
| 66                               | POSTNL CAO VOOR POSTNL                                 | wml                             | 100,00                          | 126,05 |
| 67                               | POSTNL VOOR ZATERDAGBESTELLERS                         |                                 | 108,31                          | 133,85 |
| 68                               | POSTVERSPREIDERS                                       | wml                             | 100,00                          | 100,00 |
| 69                               | RAIL SERVICE CENTER ROTTERDAM B.V.                     |                                 | 105,85                          | 165,71 |
| 70                               | RED BEE MEDIA BV                                       |                                 | 106,73                          | 158,13 |
| 71                               | REDERIJ J.H. BERGMANN BV                               |                                 | 159,20                          | 186,74 |
| 72                               | REDERIJ T. MULLER                                      |                                 | 138,19                          | 138,19 |
| 73                               | ROTTERDAM AIRPORT BV                                   | wml                             | 100,00                          | 118,06 |
| 74                               | ROTTERDAM-ANTWERPEN PIJPLEIDING (NEDERLAND) NV         |                                 | 161,69                          | 188,02 |
| 75                               | SBS PRODUCTIONS B.V.                                   |                                 | 111,25                          | 164,63 |
| 76                               | SCA LOGISTICS  |                                 | 113,70                          | 206,18 |
| 77                               | SCHIPHOL NEDERLAND B.V.                                |                                 | 120,46                          | 149,74 |
| 78                               | SECURCASH  |                                 | 100,55                          | 116,72 |
| 79                               | SLEEDIENST ADRIAAN KOOREN                              |                                 | 114,72                          | 114,72 |
| 80                               | SMIT HARBOUR TOWAGE ROTTERDAM B.V.                     |                                 | 148,40                          | 148,40 |
| 81                               | SMIT TAK VARENDE MAANDLONERS VML                       |                                 | 139,59                          | 151,74 |
| 82                               | SPLIETHOFF GROEP                                       | wml                             | 100,00                          | 146,74 |
| 83                               | STENA LINE BV VOOR HET KANTOORPERSONEEL                |                                 | 120,93                          | 160,49 |
| 84                               | STENA LINE STEVEDORING B.V.                            |                                 | 197,39                          | 197,39 |
| 85                               | STENA LINE ZEEVAARENDEN                                |                                 | 122,16                          | 136,94 |
| 86                               | STICHTING MAASVEREN                                    |                                 | 116,25                          | 116,25 |
| 87                               | STUWADOORSBEDRIJF VAN ROOIJ BV CAO                     | wml                             | 100,00                          | 100,00 |
| 88                               | SVITZER OCEAN TOWAGE CAO                               |                                 | 120,31                          | 132,76 |
| 89                               | SWISSPORT AMSTERDAM B.V.                               |                                 | 102,56                          | 109,95 |
| 90                               | TARBIT TANKERS SERVICES B.V.                           |                                 | 120,38                          | 157,33 |
| 91                               | TAXIVERVOER  |                                 | 111,73                          | 127,52 |
| 92                               | TERSCHELLINGER STOOMBOT MAATSCHAPPIJ                   |                                 | 135,09                          | 157,66 |
| 93                               | TESO, TEXELS EIGEN STOOMBOT ONDERNEMING                | wml                             | 100,00                          | 100,00 |
| 94                               | THYSSENKRUPP VEERHAVEN B.V. BISON                      |                                 | 105,47                          | 105,47 |
| 95                               | TRANSAVIA AIRLINES VLIEGERS                            | wml                             | 100,00                          | 498,26 |
| 96                               | TRANSAVIA CABINEPERSONEEL                              |                                 | 116,01                          | 139,42 |
| 97                               | UITGEVERIJBEDRIJF                                      | wml                             | 100,00                          | 141,10 |
| 98                               | UNIE VAN REDDINGSWERKERS                               |                                 | 166,27                          | 166,27 |
| 99                               | UNILASH B.V.   |                                 | 143,98                          | 175,04 |
| 100                              | UNIPORT MULTIPURPOSE TERMINALS B.V.                    |                                 | 119,17                          | 156,18 |
| 101                              | UTI NEDERLAND B.V.                                     | wml                             | 100,00                          | 135,23 |
| 102                              | UWT UNITED WAALHAVEN TERMINALS                         | wml                             | 100,00                          | 126,96 |
| 103                              | VCK LOGISTICS AIRFREIGHT B.V.                          |                                 | 107,48                          | 135,85 |
| 104                              | VERBRUGGE ZEELAND TERMINALS BV                         |                                 | 101,94                          | 185,48 |
| 105                              | VERHURENDE BEDRIJVEN BULKSECTOR ROTTERDAMS HAVENGEBIED |                                 | 138,69                          | 143,80 |
| 106                              | VEROCOG  |                                 | 122,03                          | 136,76 |
| 107                              | VLIEGERS IN DIENST BIJ CHC HELICOPTERS NETHERLANDS BV  |                                 | 323,24                          | 323,24 |
| 108                              | VLIEGERS TUI FLY NEDERLAND                             |                                 | 113,85                          | 202,78 |
| 109                              | VODAFONZIGGO   | wml                             | 100,00                          | 112,14 |
| 110                              | VOLKER WESSELS TELECOM B.V.                            | wml                             | 100,00                          | 129,15 |
| 111                              | VROON OFFSHORE SERVICES BV CAO ZEEVARENDEN             |                                 | 111,95                          | 161,89 |
| 112                              | VROON SHIP MANAGEMENT BV                               |                                 | 135,61                          | 156,99 |
| 113                              | WAGENBORG PASSAGIERSDIENSTEN                           | wml                             | 100,00                          | 151,06 |
| <b>ZAKELIJKE DIENSTVERLENING</b> |  |                                 |                                 |        |
| 1                                | ABAB GROEP B.V.  | wml                             | 100,00                          | 132,14 |
| 2                                | ABN-AMRO   | wml                             | 100,00                          | 119,54 |
| 3                                | ACHMEA B.V.  |                                 | 111,89                          | 119,37 |
| 4                                | ACTOR BUREAU VOOR SECTORADVIES CAO                     |                                 | 119,52                          | 156,73 |

|    |  |     | niveau<br>laagste<br>schaalloon | niveau<br>hoogste<br>schaalloon |
|----|--|-----|---------------------------------|---------------------------------|
| 5  | AEGON NEDERLAND N.V.                                       |     | 104,67                          | 149,53                          |
| 6  | ALCO ENERGY ROTTERDAM B.V.                                 | wml | 100,00                          | 184,27                          |
| 7  | ALTAJO B.V.  | wml | 100,00                          | 115,36                          |
| 8  | ANWB   | wml | 100,00                          | 109,09                          |
| 9  | APG GROEP CAO  | wml | 100,00                          | 147,39                          |
| 10 | ARCADIS CAO  |     | 116,92                          | 151,30                          |
| 11 | ARCHITECTENBUREAUS   |     | 105,96                          | 152,54                          |
| 12 | ASPEN OSS  | wml | 100,00                          | 119,39                          |
| 13 | ASR NEDERLAND N.V. DE ANDERE CAO                           | wml | 100,00                          | 126,55                          |
| 14 | ATRADIUS NEDERLAND   |     | 109,63                          | 164,41                          |
| 15 | AZL N.V.   | wml | 100,00                          | 133,59                          |
| 16 | BANKEN CAO   |     | 110,43                          | 125,66                          |
| 17 | BEVEILIGING  |     | 102,60                          | 105,36                          |
| 18 | BEVEILIGING, PARTICULIERE                                  |     | 108,50                          | 110,91                          |
| 19 | BILTHOVEN BIOLOGICALS                                      |     | 102,61                          | 127,19                          |
| 20 | BLUE SKY GROUP   | wml | 100,00                          | 124,89                          |
| 21 | BPD EUROPE BV  | wml | 100,00                          | 141,66                          |
| 22 | BRAVEHEART SHIPPING BV                                     |     | 150,47                          | 300,73                          |
| 23 | BUNGE NETHERLANDS B.V.                                     |     | 110,00                          | 188,43                          |
| 24 | BV 18K   | wml | 100,00                          | 123,95                          |
| 25 | CHEVRON ORONITE TECHNOLOGY BV                              |     | 134,30                          | 167,87                          |
| 26 | CINOP  | wml | 100,00                          | 115,18                          |
| 27 | CLEARWATER CREW B.V.                                       |     | 131,19                          | 160,65                          |
| 28 | CONTRACTING NL BV  | wml | 100,00                          | 100,00                          |
| 29 | DE NEDERLANDSCHE BANK NV                                   |     | 105,39                          | 137,27                          |
| 30 | DE VOLKSBANK   | wml | 100,00                          | 111,70                          |
| 31 | DELTA LLOYD NV (opgegaan in cao NN)                        | wml | 100,00                          | 141,24                          |
| 32 | DEUTSCHE BANK IN NEDERLAND                                 | wml | 100,00                          | 127,86                          |
| 33 | DIERENARTSPRAKTIJKEN                                       | wml | 100,00                          | 132,57                          |
| 34 | DIERENARTSPRAKTIJKEN (DIERENARTSEN IN LOONDIENST)          |     | 183,48                          | 262,90                          |
| 35 | DIRKZWAGER FINANCIAL SERVICES BV                           |     | 105,95                          | 132,35                          |
| 36 | DISHMAN NETHERLANDS B.V.                                   |     | 121,32                          | 144,43                          |
| 37 | DNV GL NETHERLANDS BV (KEMA)                               |     | 111,48                          | 163,93                          |
| 38 | DPA FLEX PROFESSIONALS                                     | wml | 100,00                          | 213,99                          |
| 39 | DUBOIS EN CO. REGISTERACCOUNTANTS EN VAN TUNEN EN PARTNERS |     | 101,93                          | 120,77                          |
| 40 | EUROFINES AGRO TESTING WAGENINGEN                          |     | 129,03                          | 138,56                          |
| 41 | EVENEMENTEN- EN HORECABEVEILIGINGSBRANCHE                  |     | 100,77                          | 120,05                          |
| 42 | FACILITAIRE CONTACTCENTERS                                 | wml | 100,00                          | 108,51                          |
| 43 | FREMANTLE MEDIA NETHERLANDS BV                             | wml | 100,00                          | 136,52                          |
| 44 | FUJICOLOR BENELUX B.V.                                     | wml | 100,00                          | 103,14                          |
| 45 | GELDMAAT B.V.  | wml | 100,00                          | 114,17                          |
| 46 | GENPACT NL B.V.  |     | 116,66                          | 145,66                          |
| 47 | GEZONDHEIDSDIENSTEN VOOR DIEREN                            |     | 102,73                          | 129,95                          |
| 48 | GWK TRAVELEX N.V.  | wml | 100,00                          | 136,45                          |
| 49 | HAL BEHEER BV  |     | 207,03                          | 282,89                          |
| 50 | HEINEKEN GROUP B.V.  |     | 135,97                          | 169,97                          |
| 51 | HFP OFFSHORE   |     | 184,36                          | 263,32                          |
| 52 | HOVENIERSBEDRIJF IN NEDERLAND                              | wml | 100,00                          | 127,65                          |
| 53 | INCLUSIEF GROEP NV   | wml | 100,00                          | 114,64                          |
| 54 | ING-BANK   | wml | 100,00                          | 100,00                          |
| 55 | ISA HTV BV   | wml | 100,00                          | 100,00                          |
| 56 | JAARBEURS VERENIGING KONINKLIJKE NEDERLANDSE               |     | 107,26                          | 112,62                          |
| 57 | JUMBO CREW SERVICES B.V.                                   |     | 121,94                          | 136,81                          |
| 58 | KWALITEITS-CONTROLE-BUREAU                                 |     | 144,17                          | 172,29                          |
| 59 | MN SERVICES N.V.   | wml | 100,00                          | 152,14                          |
| 60 | MOVARES NEDERLAND B.V.                                     |     | 117,75                          | 150,71                          |
| 61 | NBBU VASTE MEDEWERKERS UITZENDBUREAUS                      | wml | 100,00                          | 115,58                          |

|     |   |     | niveau<br>laagste<br>schaalloon | niveau<br>hoogste<br>schaalloon |
|-----|---|-----|---------------------------------|---------------------------------|
| 62  | NED. ALG. KEURINGSDIENST VOOR ZAAIGOED EN POOTGROND VAN<br>LANDBOUWGEWASSEN (NAK) | wml | 100,00                          | 140,87                          |
| 63  | NIC GROEP   |     | 120,43                          | 146,57                          |
| 64  | NI ZO FOOD RESEARCH   |     | 123,23                          | 154,04                          |
| 65  | NN  | wml | 100,00                          | 137,13                          |
| 66  | NRG   |     | 108,41                          | 154,87                          |
| 67  | ODV MARITIEM BV   |     | 104,53                          | 108,09                          |
| 68  | ONDERZOEKINSTELLINGEN CAO   | wml | 100,00                          | 122,34                          |
| 69  | ONSTREAM PROJECT SERVICES B.V.  |     | 175,60                          | 193,82                          |
| 70  | ORSIMA  |     | 127,10                          | 128,28                          |
| 71  | OSG CAO 2013  |     | 104,14                          | 122,95                          |
| 72  | PANTEIA B.V.  |     | 100,01                          | 119,30                          |
| 73  | PETERSON ROTTERDAM BV   |     | 124,66                          | 175,21                          |
| 74  | PGGM  |     | 106,87                          | 132,06                          |
| 75  | PHARMACEUTICAL RESEARCH ASSOCIATES GROUP  |     | 109,84                          | 137,87                          |
| 76  | PLANTION HOLDING B.V.   |     | 118,49                          | 139,58                          |
| 77  | PROFCORE  | wml | 100,00                          | 108,19                          |
| 78  | RABO VASTGOEDGROEP  |     | 102,33                          | 146,17                          |
| 79  | RABOBANK  | wml | 100,00                          | 101,08                          |
| 80  | RANDSTAD GROEP NEDERLAND  |     | 105,34                          | 129,19                          |
| 81  | RBS NEDRLAND CAO  | wml | 100,00                          | 143,42                          |
| 82  | RECHTSBIJSTAND  |     | 118,31                          | 161,16                          |
| 83  | REISBRANCHE   | wml | 100,00                          | 113,82                          |
| 84  | ROTTERDAM PORT SUPPORT  |     | 152,48                          | 185,37                          |
| 85  | ROYAL FLORAHOLLAND  | wml | 100,00                          | 146,67                          |
| 86  | SAPPI NETHERLANDS B.V.  | wml | 100,00                          | 128,24                          |
| 87  | SCHOONMAAK- EN GLAZENWASSERSBEDRIJF   | wml | 100,00                          | 125,81                          |
| 88  | SIGNBEDRIJVEN   | wml | 100,00                          | 100,00                          |
| 89  | SITECH SERVICES B.V.  |     | 115,98                          | 133,48                          |
| 90  | SMILDE FERBINE  |     | 104,73                          | 128,85                          |
| 91  | STAMICARBON B.V.  | wml | 100,00                          | 192,83                          |
| 92  | STATE STREET BANK EUROPE LIMITED AMSTERDAM BRANCH                                 |     | 129,26                          | 231,10                          |
| 93  | STATER N.V.   | wml | 100,00                          | 137,20                          |
| 94  | STICHTING DYADE DIENSTVERLENING   |     | 105,15                          | 123,67                          |
| 95  | STICHTING PLURYN MAATSCH ONDERNEMINGEN  | wml | 100,00                          | 123,20                          |
| 96  | SWECO (GRONTMIJ)  | wml | 100,00                          | 106,02                          |
| 97  | TALENT EN PRO   |     | 112,91                          | 125,45                          |
| 98  | TENTOONSTELLINGSBEDRIJVEN   |     | 103,45                          | 122,21                          |
| 99  | UITZENDKRACHTEN (ABU)   | wml | 100,00                          | 129,61                          |
| 100 | UPFIELD   | wml | 100,00                          | 155,36                          |
| 101 | VAN STRAATEN POST   |     | 101,09                          | 103,11                          |
| 102 | VERENIGDE BEDRIJVEN VANDERVALK+DE GROOT B.V.                                      | wml | 100,00                          | 120,00                          |
| 103 | VERVOERSTEAM B.V. LOSSER  |     | 115,36                          | 140,09                          |
| 104 | VERVOERSTEAM NEDERLAND B.V.   |     | 115,36                          | 140,09                          |
| 105 | VERZEKERINGSBEDRIJF BINNENDIENST  | wml | 100,00                          | 124,68                          |
| 106 | VGZ   |     | 129,49                          | 143,25                          |
| 107 | VISAFSLAG URK   |     | 103,13                          | 140,07                          |
| 108 | VIVAT CAO 2017  | wml | 100,00                          | 111,77                          |
| 109 | VVV   | wml | 100,00                          | 129,08                          |
| 110 | WAGENINGEN RESEARCH, STICHTING  | wml | 100,00                          | 124,79                          |
| 111 | WELTEN  |     | 100,04                          | 138,94                          |
| 112 | WIAL  |     | 103,72                          | 109,87                          |
| 113 | WOONDIENSTEN  | wml | 100,00                          | 139,40                          |
| 114 | ZEEHAVEN IJMUIDEN N.V.  |     | 122,16                          | 184,40                          |
| 115 | ZORGVERZEKERAARS  |     | 117,80                          | 124,26                          |



|                                |  | niveau<br>laagste<br>schaalloon | niveau<br>hoogste<br>schaalloon |
|--------------------------------|--|---------------------------------|---------------------------------|
| <b>OVERIGE DIENSTVERLENING</b> |  |                                 |                                 |
| 1                              | ABVAKABO FNV   |                                 | 114,23                          |
| 2                              | ALGEMENE ONDERWIJSBOND AOb-FNV BONDGENOTEN                   |                                 | 102,06                          |
| 3                              | AMBULANCEZORG  |                                 | 131,08                          |
| 4                              | ASTMA FONDS LONGSTICHTING                                    |                                 | 115,86                          |
| 5                              | BESTUURDERS PO   |                                 | 304,48                          |
| 6                              | BESTUURDERS VO   |                                 | 393,29                          |
| 7                              | BIBLIOTHEKEN, OPENBARE                                       | wml                             | 100,00                          |
| 8                              | CARRE, EXPLOITATIEMAATSCHAPPIJ THEATER                       | wml                             | 100,00                          |
| 9                              | CBR, STICHTING CENTRAAL BUREAU RIJVAARDIGHEIDSBEWIJZEN       |                                 | 121,16                          |
| 10                             | CDA IN DIENST VOOR DE STICHTING PERSONEELSDIENSTEN           | wml                             | 100,00                          |
| 11                             | CDA, PERSONEEL IN DIENST VAN HET CDA                         | wml                             | 100,00                          |
| 12                             | CHRISTELIJK NATIONAAL VAKVERBOND                             | wml                             | 100,00                          |
| 13                             | CIZ  | wml                             | 100,00                          |
| 14                             | CNV CONNECTIEF   |                                 | 124,64                          |
| 15                             | CNV DIENSTENBOND   |                                 | 102,13                          |
| 16                             | CNV ONDERWIJS  |                                 | 112,36                          |
| 17                             | CNV VAKCENTRALE  |                                 | 100,33                          |
| 18                             | CNV VAKMENSEN  |                                 | 136,90                          |
| 19                             | CONSUMENTENBOND  |                                 | 115,45                          |
| 20                             | CONTRACTSPELERS BETAALD VOETBAL                              | wml                             | 100,00                          |
| 21                             | CROW   |                                 | 114,76                          |
| 22                             | DE OPVOEDPOLI  | wml                             | 100,00                          |
| 23                             | DEFENSIE-PERSONEEL   | wml                             | 100,00                          |
| 24                             | DEKRA CERTIFICATION B.V.                                     | wml                             | 100,00                          |
| 25                             | DIERENPARK EMMEN   | wml                             | 100,00                          |
| 26                             | FNV HORECABOND   |                                 | 127,48                          |
| 27                             | FNV-ORGANISATIES   |                                 | 108,58                          |
| 28                             | FOKUS EXPLOITATIE, STICHTING                                 |                                 | 110,54                          |
| 29                             | GEESTELIJKE GEZONDHEIDSZORG (GGZ)                            | wml                             | 100,00                          |
| 30                             | GEHANDICAPTENZORG  | wml                             | 100,00                          |
| 31                             | GEMEENTE-AMBTENAREN  | wml                             | 100,00                          |
| 32                             | GEZONDHEIDSCENTRA  |                                 | 106,20                          |
| 33                             | GOLF BRANCHE   | wml                             | 100,00                          |
| 34                             | GVO en HVO CAO   |                                 | 154,96                          |
| 35                             | HARTMAN PRODUCTIE & EVENEMENTENSERVICE BV                    | wml                             | 100,00                          |
| 36                             | HAS KENNISTRANSFER EN BEDRIJFSOPL.                           |                                 | 105,71                          |
| 37                             | HOGER BEROEPSONDERWIJS                                       |                                 | 102,46                          |
| 38                             | HOLLAND CASINO   |                                 | 115,49                          |
| 39                             | HOME BASE SUPPORT APELDOORN                                  | wml                             | 100,00                          |
| 40                             | HUISARTS IN DIENST BIJ EEN HUISARTS HIDHA                    |                                 | 334,11                          |
| 41                             | HUISARTSENZORG   | wml                             | 100,00                          |
| 42                             | HUMAN TOTAL CARE B.V.  | wml                             | 100,00                          |
| 43                             | INTERNATIONAL SALES PROMOTION EN HOSPITALITY SERVICES ISP HS |                                 | 100,78                          |
| 44                             | JEUGDZORG  | wml                             | 100,00                          |
| 45                             | KAPPERSBEDRIJF   | wml                             | 100,00                          |
| 46                             | KENNISCENTRA BEROEPSONDERWIJS BEDRIJFSLEVEN                  | wml                             | 100,00                          |
| 47                             | KINDEROPVANG VOOR KINDERCENTRA EN GASTOUDERBUREAUS           | wml                             | 100,00                          |
| 48                             | KLM FLIGHT ACADEMY TE EELDE                                  |                                 | 105,97                          |
| 49                             | KNGF GELEIDEHONDEN   |                                 | 113,60                          |
| 50                             | KONINKLIJK CONCERTGEBOUWORKEST VOOR DE MUSICI ORKESTLEDEN    |                                 | 253,05                          |
| 51                             | KONINKLIJK INSTITUUT VOOR DE TROPEN (KIT)                    |                                 | 108,34                          |
| 52                             | KRAAMZORG  | wml                             | 100,00                          |
| 53                             | KUNSTEDUCATIE  | wml                             | 100,00                          |
| 54                             | KUNSTSTOF- RUBBER- EN LIJMINDUSTRIE                          | wml                             | 100,00                          |
| 55                             | LEISURE CAO  | wml                             | 100,00                          |



|     |  |     | niveau<br>laagste<br>schaalloon | niveau<br>hoogste<br>schaalloon |
|-----|--|-----|---------------------------------|---------------------------------|
| 56  | MIDDELBAAR BEROEPSONDERWIJS EN VOLWASSENENEDUCATIE, MBO                              | wml | 100,00                          | 121,67                          |
| 57  | MO-ZAAK  | wml | 100,00                          | 113,60                          |
| 58  | MUSEUM CAO   | wml | 100,00                          | 131,94                          |
| 59  | NATIONALE OPERA EN BALLET  | wml | 100,00                          | 137,44                          |
| 60  | NEDERLANDS HORECA GILDE (NHG CAO)  | wml | 100,00                          | 134,39                          |
| 61  | NEDERLANDS INSTITUUT VOOR BEELD EN GELUID  |     | 116,25                          | 129,17                          |
| 62  | NEDERLANDSE LOTERIJ ORGANISATIE  |     | 134,61                          | 168,47                          |
| 63  | NEDERLANDSE ORKESTEN   | wml | 100,00                          | 206,47                          |
| 64  | NEDERLANDSE PODIA  | wml | 100,00                          | 114,74                          |
| 65  | NEDERLANDSE POPPODIA EN-FESTIVALS  | wml | 100,00                          | 121,19                          |
| 66  | NEDERLANDSE UNIVERSITEITEN   | wml | 100,00                          | 121,79                          |
| 67  | NEDERLANDSE UNIVERSITEITEN - FRYSCHE AKADEMY   | wml | 100,00                          | 121,79                          |
| 68  | NEDERLANDSE UNIVERSITEITEN - KNAW  | wml | 100,00                          | 121,79                          |
| 69  | NETHERLANDS SCHOOL OF PUBLIC HEALTH AND OCCUPATIONAL HEALTH                          | wml | 100,00                          | 106,75                          |
| 70  | OBT (ONDERWIJSBUREAU TWENTE)   |     | 114,27                          | 155,05                          |
| 71  | ONDERWIJSADVIESBUREAUS CAO   |     | 103,87                          | 129,81                          |
| 72  | ONS MIDDELBAAR ONDERWIJS   | wml | 100,00                          | 120,57                          |
| 73  | ORKESTEN, NEDERLANDSE  |     | 142,09                          | 194,67                          |
| 74  | PARADISO   | wml | 100,00                          | 121,12                          |
| 75  | POLITIE-PERSONEEL  | wml | 100,00                          | 140,59                          |
| 76  | PRIMAIR ONDERWIJS  | wml | 100,00                          | 137,06                          |
| 77  | PROVINCIES   | wml | 100,00                          | 121,26                          |
| 78  | PUBLIEKRECHTELIJKE BEDRIJFSORGANISATIE   | wml | 100,00                          | 129,55                          |
| 79  | RECLASSERING   |     | 105,16                          | 138,18                          |
| 80  | REFORMATORISCH PRIMAIR ONDERWIJS   | wml | 100,00                          | 137,06                          |
| 81  | RIJKSPERSONEEL   | wml | 100,00                          | 124,52                          |
| 82  | SANQUIN BLOEDVOORZIENING   | wml | 100,00                          | 118,55                          |
| 83  | SBB  | wml | 100,00                          | 113,05                          |
| 84  | SBOH   |     | 188,68                          | 245,84                          |
| 85  | SCHOENTECHNIEK   | wml | 100,00                          | 100,00                          |
| 86  | SLO CAO 2013   |     | 117,45                          | 160,74                          |
| 87  | SNV NEDERLAND  |     | 109,23                          | 160,70                          |
| 88  | SOCIAAL ECONOMISCHE RAAD, SER  | wml | 100,00                          | 129,43                          |
| 89  | SOCIALE VERZEKERINGSBANK   |     | 103,20                          | 126,01                          |
| 90  | SPORT  | wml | 100,00                          | 122,22                          |
| 91  | SPORTVERENIGINGEN  |     | 101,48                          | 147,94                          |
| 92  | STICHTING CJG RIJNMOND TE ROTTERDAM  | wml | 100,00                          | 125,76                          |
| 93  | STICHTING CLINICLOWNS NEDERLAND  | wml | 100,00                          | 122,71                          |
| 94  | STICHTING GREENPEACE COUNCIL   |     | 100,42                          | 162,67                          |
| 95  | STICHTING MAASTRICHT SCHOOL OF MANAGEMENT  | wml | 100,00                          | 156,58                          |
| 96  | STICHTING ONDERSTEUNING TWEEDE KAMERFRACTIE PARTIJ VAN DE ARBEID                     | wml | 100,00                          | 110,55                          |
| 97  | STICHTING STEDELIJK MUSEUM AMSTERDAM (SSMA)  |     | 118,04                          | 131,35                          |
| 98  | STICHTING STRANDEXPLOITATIE VEERE  |     | 106,78                          | 110,01                          |
| 99  | TEXTIELVERZORGING  | wml | 100,00                          | 109,13                          |
| 100 | TEXTIELVERZORGING MEDEWERERS STERIELE HULPMIDDELEN                                   |     | 115,39                          | 121,60                          |
| 101 | THEATER EN DANS  |     | 105,40                          | 131,33                          |
| 102 | UITVAARTBRANCHE  | wml | 100,00                          | 132,06                          |
| 103 | UITVOERINGSINSTITUUT WERKNEMERSVERZEKERINGEN (UWV)                                   | wml | 100,00                          | 129,37                          |
| 104 | UNIVERSITAIR MEDISCHE CENTRA   | wml | 100,00                          | 126,50                          |
| 105 | UNIVERSITEIT NYENRODE BV   | wml | 100,00                          | 117,27                          |
| 106 | VERMO  | wml | 100,00                          | 123,42                          |
| 107 | VERPLEEG-, VERZORGINGSTEHUIZEN EN THUISZORG  | wml | 100,00                          | 104,83                          |
| 108 | VOEDINGSCENTRUM NEDERLAND STICHTING  | wml | 100,00                          | 122,13                          |
| 109 | VOORTGEZET ONDERWIJS   | wml | 100,00                          | 120,56                          |
| 110 | WELZIJN EN MAATSCHAPPELIJKE DIENSTVERLENING  | wml | 100,00                          | 133,11                          |
| 111 | WERKGEVERSVERENIGING ADVIESORG. VOOR ONDERWIJS EN ADVIESORG. VOOR ONDERWIJS EN JEUGD |     | 105,19                          | 131,41                          |

|     |                                  |     | <b>niveau<br/>laagste<br/>schaalloon</b> | <b>niveau<br/>hoogste<br/>schaalloon</b> |
|-----|----------------------------------|-----|--|--|
| 112 | WIJGULA CAO                      | wml | 100,00                                   | 100,00                                   |
| 113 | ZELFSTANDIGE KLINIEKEN NEDERLAND |     | 103,51                                   | 130,90                                   |
| 114 | ZIEKENHUIZEN                     | wml | 100,00                                   | 118,55                                   |
| 115 | ZORG VAN DE ZAAK                 |     | 101,64                                   | 145,20                                   |
| 116 | ZWEMBADEN                        | wml | 100,00                                   | 108,12                                   |



### III Cao's met een laagste schaalbedrag van 100-120% wml

**Tabel III.1** Percentage cao's, en daaronder vallend aantal werknemers, met een laagste schaalloon op 100% van het wml voor de jaren 2015-2019

|                          | 2015 | 2016 | 2017 | 2018 | 2019 |
|--------------------------|------|------|------|------|------|
| cao's met wml-schaal     | 38   | 46   | 49   | 48   | 49   |
| werknemers op wml-niveau | 75   | 76   | 76   | 78   | 80   |

**Tabel III.2** Percentage cao's, en daaronder vallend aantal werknemers, met een laagste schaalloon tussen 100-120% van het wml voor de jaren 2015-2019

|                            | 2015 | 2016 | 2017 | 2018 | 2019 |
|----------------------------|------|------|------|------|------|
| cao's met schaal <120% wml | 75   | 79   | 79   | 79   | 79   |
| werknemers onder 120% wml  | 98   | 99   | 99   | 99   | 99   |