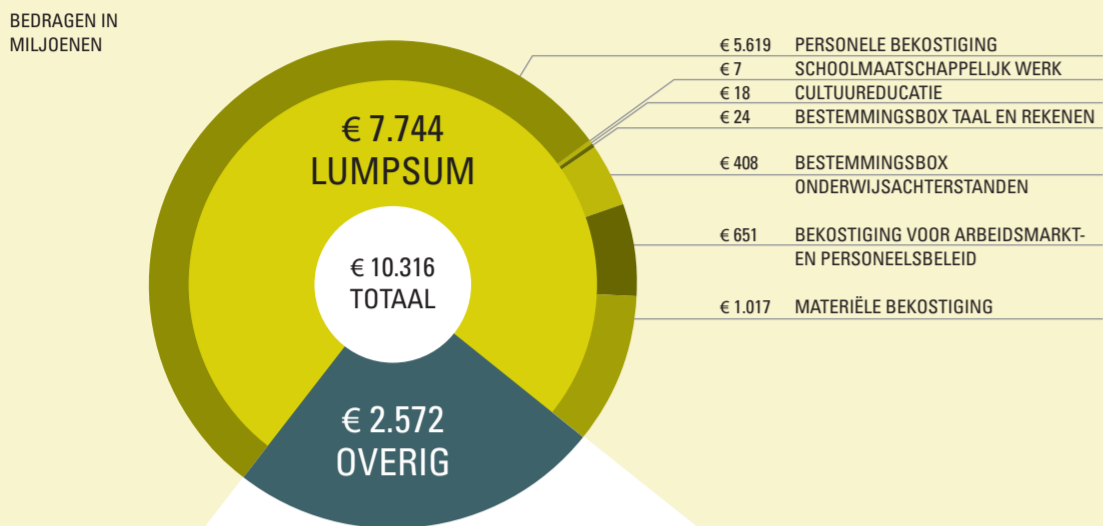


Financiële stromen basisonderwijs 2010

Dit overzicht geeft de geldstromen weer die ten goede komen aan het reguliere en het speciale basisonderwijs (bijna 1,6 miljoen kinderen in 2010). Zorggelden voor leerlingen op reguliere en speciale basisscholen zijn wel meegenomen, maar geldstromen voor het speciaal onderwijs zijn buiten beschouwing gelaten.

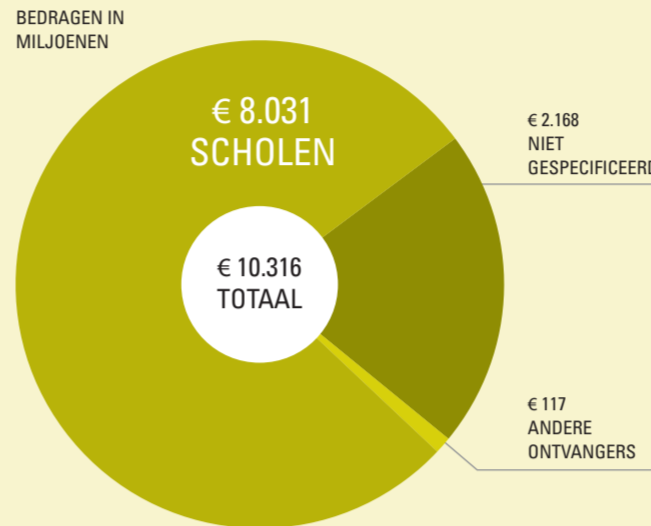
VERHOUDING LUMPSSUM EN OVERIGE GELDSTROMEN

De financiële stromen in het basisonderwijs bedroegen in 2010 samen minimaal € 10.316 miljoen. Dit bedrag is een schatting, want van een aantal geldstromen is de omvang onbekend. Het meeste geld ontvingen de scholen van het Ministerie van OCW in de vorm van één bedrag per schoolbestuur voor alle personele en materiële uitgaven: de lumpsum. Schoolbesturen (1.074 in 2010) moeten de lumpsum besteden aan onderwijs, maar zijn vrij om zelf te bepalen hoe ze het bedrag verdelen en besteden. Daarnaast zijn er ook andere geldstromen voor het basisonderwijs. U ziet hier de bestanddelen waaruit de lumpsum is opgebouwd, en hoe de lumpsum en overige geldstromen zich tot elkaar verhouden.



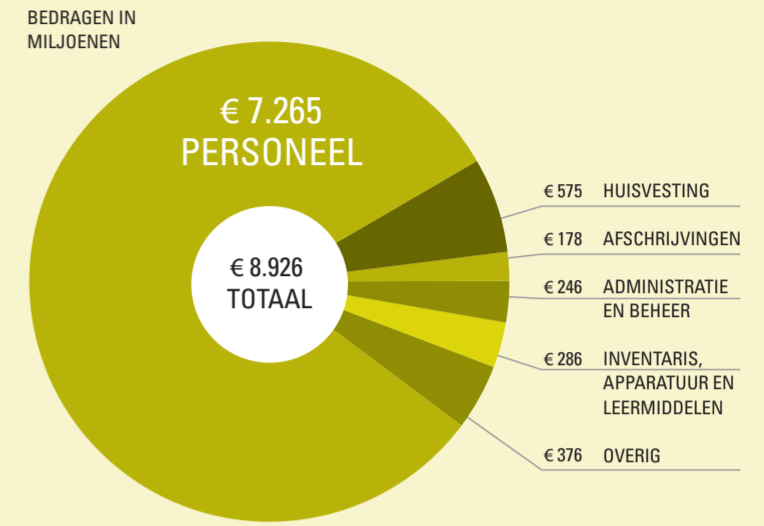
ONTVANGERS VAN GELDEN

Het meeste geld dat voor het basisonderwijs bedoeld is, ging in 2010 rechtstreeks naar scholen. Er zijn ook andere ontvangers, zoals uitvoerders van huisvestingsprojecten en de stichting Kennisnet. De tegenprestaties die zij voor dit geld leveren, komen aan scholen ten goede in de vorm van goederen en diensten. Een deel van het geld is niet gespecificeerd: daarvan is niet bekend hoeveel naar scholen gaat en hoeveel naar andere ontvangers.



BESTEDING DOOR SCHOLEN (2009)

In 2009 hebben de scholen in het basisonderwijs € 8.926 miljoen uitgegeven. Hier ziet u waaraan dat is besteed. De cijfers gaan over 2009, omdat over 2010 nog geen definitieve bestedingscijfers beschikbaar waren.



De overige geldstromen komen van het Rijk, maar ook van andere verstrekkers. U ziet ze hieronder gespecificeerd. Per geldstroom geven we bijzonderheden, zoals of de geldstroom bedoeld is voor onderwijs, huisvesting of andere doeleinden.

GELDSTROOM KOMT VAN

ALGEMENE REKENKAMER HEEFT CONTROLEBEVOEGDHEID

ALGEMENE REKENKAMER HEEFT CONTROLEBEVOEGDHEID	BEDRAGEN IN MILJOENEN	NAAM REGELING
• RIJK	€ 23 € 23 € 13 € 30 € 24 € 20 € 13 € 62	LOONKOSTENSUBSIDIE ONDERSTEUNEND PERSONEEL BASISCHOLEN REGELING LERARENBEURS VOOR SCHOLING EN ZIJ-INSTROOM SUBSIDIE ONDERWIJSTIJDOERLENGING BASISONDERWIJS DIVERSE GELDSTROMEN AAN SCHOLEN ELK < € 10 MILJOEN (14 GELDSTROMEN) ONDERSTEUNING ICT SUBSIDIE CITO REGELING ONDERWIJSVOORZIENINGEN VOOR JONGEREN MET EEN HANDICAP 2010 DIVERSE GELDSTROMEN AAN EINDONTVANGERS ELK < € 10 MILJOEN (26 GELDSTROMEN)
GEMEENTEN	€ 97 € 145 € 62 € 139 € 1.000 € 407	SPECIFIEKE UITKERING GEMEENTELIJK ONDERWIJSACHTERSTANDENBELEID SUBSIDIE VERBETERING BINNENKLIJMAAT HUISVESTING PRIMAIR ONDERWIJS 2009 IMPULS BREDE SCHOLEN SPORT EN CULTUUR REGELING STIMULEREN EN AANPASSING VAN HUISVESTING BREDE SCHOLEN ONDERWIJSHUISVESTING OVERIGE EDUCATIE
PROVINCIES	€ 7	SUBSIDIES
EUROPESE UNIE	€ 7 € 7 € 1 € 0	EUROPEES SCHOOLFRUITPROGRAMMA EUROPEES SCHOOLMELKPROGRAMMA COMENIUS LINQ (VERSTERKING TALENONDERWIJS FRANS/DUITS)
DIVERSE VERSTREKKERS	€ 33 € 28 € 2	VERHUURINKOMSTEN DETACHERING PERSONEEL SPONSORING EN SCHENKINGEN
OUDEERS	€ 38 € 7 € 47	OUDEBIJDRAGEN EN SCHOOLACTIVITEITEN OVERBIJFGELD BOEKEN, LEERMIDDELEN, MATERIALEN EN OV 2009
• STICHTING VERVANGINGSFONDS	€ 368	VERGOEDING VERVANGINGSKOSTEN (ONDER MEER ZIEKTEVERZUIM)

GELDSTROOM GAAT NAAR

ONDERWIJS HUISVESTING OVERIG COMBINATIE

ONTVANGER	GERAAKT DOOR BEZUINIGINGEN?	TIJDELIJKE REGELING?
• SCHOLEN • SCHOLEN / LERAREN • SCHOLEN • SCHOLEN • STICHTING KENNISNET • CITO • OUDERS DIVERSE INTERMEDIARIS EN ANDERE ONTVANGERS DAN SCHOLEN	JA NEE/NVT	JA NEE/NVT
• SCHOLEN		
• SCHOLEN		
• SCHOLEN / SPORTVERENIGINGEN EN CULTUURORGANISATIES • SCHOLEN		
• SCHOLEN / UITVOERDERS HUISVESTINGSPROJECTEN		
• SCHOLEN		
• SCHOLEN		
• SCHOLEN		
• SCHOLEN / • ZUIVELLEVERANCIERS • SCHOLEN • SCHOLEN		
• SCHOLEN • SCHOLEN • SCHOLEN		
• SCHOLEN • SCHOLEN • SCHOLEN		