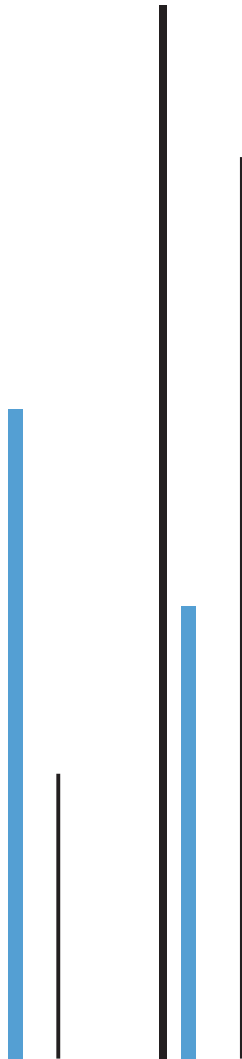


# De vraag naar studentenhuisvesting

En het effect daarop van de  
kabinetsmaatregelen Hoger Onderwijs





# **De vraag naar studentenhuisvesting**

**En het effect daarop van de kabinetsmaatregelen  
Hoger Onderwijs**

Uitgevoerd in opdracht van Ministerie Binnenlandse Zaken en Koninkrijksrelaties

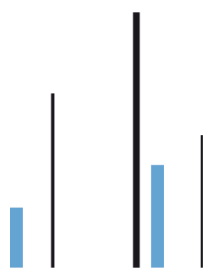
Co Poulus, Maarten Vijncke

Definitieve versie: Maart 2014 | r2013-0056CP | 13207-OVO

ABF Research | Verwersdijk 8 | 2611 NH | Delft | 015 - 27 99 300

*Copyright ABF Research 2013*

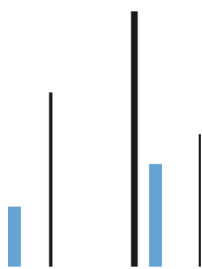
*ABF Research heeft dit rapport met zorg samengesteld. ABF Research aanvaardt geen aansprakelijkheid voor type- of drukfouten of andere onvolkomenheden. Voor gebruik van (onderdelen van) dit rapport is goedkeuring door ABF Research vereist.*



# Inhoudsopgave

<b>Samenvatting .....</b>	<b>1</b>
<b>1 Inleiding.....</b>	<b>5</b>
1.1 Effecten kabinetsmaatregelen op Hoger Onderwijs .....	5
1.2 Responsverantwoording .....	6
<b>2 Effecten op gedrag in bachelorfase.....</b>	<b>7</b>
2.1 Vraagstelling .....	7
2.2 Effect op het studiegedrag .....	7
2.3 Effect op het studietempo .....	8
2.4 Effect op het woongedrag .....	8
2.5 Effect op de inkomsten .....	8
2.6 Regionale verschillen.....	9
2.7 Te verwachten gedragsreacties .....	10
<b>3 Effecten op gedrag in masterfase .....</b>	<b>11</b>
3.1 Vraagstelling .....	11
3.2 Effect op het studiegedrag .....	11
3.3 Effect op het studietempo .....	12
3.4 Effect op het woongedrag .....	12
3.5 Effect op de inkomsten .....	12
3.6 Regionale verschillen.....	13
3.7 Te verwachten gedragsreacties .....	13
<b>4 Effecten afschaffing OV studentenkaart .....</b>	<b>15</b>
4.1 Vraagstelling .....	15
4.2 Effect op het studiegedrag .....	15
4.3 Effect op het studietempo .....	15
4.4 Effect op het woongedrag .....	16
4.5 Effect op de inkomsten .....	16
4.6 Regionale verschillen.....	17
4.7 Te verwachten gedragsreacties .....	17
<b>5 Combinatie sociaal leenstel en afschaffing van de OV studentenkaart .....</b>	<b>19</b>
5.1 Effect op studiegedrag.....	19
5.2 Effect op studietempo, inkomsten en woongedrag .....	19
<b>Bijlage A: Respons verantwoording .....</b>	<b>21</b>
<b>Bijlage B: Aanvullende tabellen bachelorfase.....</b>	<b>23</b>
<b>Bijlage C: Aanvullende tabellen masterfase.....</b>	<b>27</b>
<b>Bijlage D: Aanvullende tabellen OV maatregelen .....</b>	<b>31</b>
<b>Bijlage E: Aanvullende tabellen combinatie van maatregelen.....</b>	<b>35</b>





## Samenvatting

Voor u ligt de rapportage van een onderzoek naar de mogelijke effecten van de invoering van kabinetsmaatregelen in het Hoger Onderwijs op de vraag naar studentenhuysvesting. Het ministerie van Binnenlandse Zaken en Koninkrijksrelaties (BZK) is opdrachtgever van dit onderzoek. Met dit onderzoek wordt beoogd de validiteit en bruikbaarheid te verhogen van de Landelijke Monitor Studentenhuisvesting, waarvan Kences de initiator en opdrachtgever is. BZK draagt hiermee conform het Actieplan Studentenhuisvesting 2011-2016 bij aan het opbouwen van een kwalitatief hoogwaardige kennisinfrastructuur op het vlak van de studentenhuisvesting in Nederland.

### Mogelijke invoering sociaal leenstelsel en afschaffing OV studentenkaart

Het kabinet overweegt twee maatregelen voor het Hoger onderwijs: (1) invoering van een sociaal leenstelsel voor zowel de bachelorfase als de masterfase en (2) de afschaffing van de OV studentenkaart. Wat het effect van deze maatregelen op studentenaantallen en het gedrag van studenten zou kunnen zijn, wordt hier globaal in beeld gebracht op basis van een enquête onder studenten.

Deze enquête is uitgezet onder studenten die eerder in 2013 meegedaan hebben aan de Landelijke Kences Monitor Studentenhuisvesting. Aan die landelijke monitor hebben in totaal 30.000 studenten meegedaan. Ongeveer de helft van deze respondenten gaf aan benaderbaar te zijn voor vervolg onderzoek. Deze 15.000 studenten zijn begin september benaderd met een nieuwe vragenlijst. Ruim 6000 studenten hebben op dat verzoek positief gereageerd. Op basis van die 6000 ingevulde vragenlijsten wordt hier gerapporteerd. Aan de studenten is de navolgende introductie meegegeven:

*“We willen je graag een aantal vragen stellen over de keuzes die jij gemaakt zou hebben indien deze maatregelen al ingevoerd zouden zijn. Je wordt gevraagd aan te geven of je in dat geval andere keuzes zou maken of gemaakt zou hebben.”*

### Presentatie en interpretatie van de uitkomsten

In dit verslag is er bewust vanaf gezien om de antwoorden die gegeven zijn “snel” om te rekenen in aantallen studenten. Daarvoor zou meer tijd nodig zijn, namelijk om de variatie in de antwoorden op een verantwoorde wijze te vertalen in gedragsreacties van verschillende groepen studenten: HBO versus WO studenten, jonge studenten komende vanaf een middelbare school versus studenten die via MBO of HBO verder studeren. Dit betekent dat dit onderzoek zich beperkt tot het in beeld brengen van een eerste orde van grootte.

De onderzoekspopulatie voor dit onderzoek is feitelijk immers de groep jongeren die dit jaar of komende jaren de afweging maakt te gaan studeren. Dit onderzoek beperkt zich om praktische redenen tot uitspraken op basis van jongeren die de afgelopen jaren al besloten hebben te gaan studeren.

### Leenstelsel bachelorfase

Gemiddeld geeft 10% van de studenten aan dat ze niet zouden zijn gaan studeren als een sociaal leenstelsel al bestaan zou hebben. Onder bepaalde groepen studenten (vooral oudere HBO-ers) is dit percentage beduidend hoger; bij jonge studenten is het percentage duidelijk lager.

Degenen die ondanks invoering van een sociaal leenstelsel toch zouden zijn gaan studeren, is gevraagd wat het effect zou zijn op hun studietempo, woongedrag en inkomsten. Zij verwachten over het algemeen weinig verandering in studietempo (dat geldt voor bijna 80% van de studenten). Wel blijkt dat nogal wat studenten vaker en/of langer thuis zullen blijven wonen of zelfs weer terugverhuizen naar het ouderlijk huis (tezamen 55%). Daardoor kan de vraag naar studentenhuysvesting aanzienlijk ingeperkt worden. En waar het gaat om de inkomsten, blijken studenten deze maatregel op te vangen door zowel meer geld te lenen bij DUO (ruim de helft) als ook zelf meer te gaan verdienen (eveneens ruim de helft).

### Leenstelsel masterfase

Invoering van een sociaal leenstelsel in de masterfase lijkt in grote lijnen een zelfde effect te hebben als invoering in de bachelorfase. Opnieuw zal een aantal studenten in dit geval een deel van de studie niet gaan volgen. Vooral HBO studenten, geven dit antwoord: 40 tot 50% (van de HBO studenten die aangegeven hebben mogelijk wel een master te gaan doen) geeft aan dan af te zien van een master. Bij de WO studenten geeft 12% aan in dat geval af te zien van een master.

Degenen die desondanks toch een master gaan volgen, verwachten net als bij de bachelorfase weinig verandering in hun studietempo. Verder zou een flink deel van de wat oudere masterstudenten (40%) langer thuis blijven wonen. Opnieuw komt hieruit naar voren dat de vraag naar studentenhuysvesting in aanzienlijke mate omlaag zou kunnen gaan. Bovendien is er het signaal dat een deel van de studenten goedkopere woonruimte zal gaan zoeken. Tenslotte blijft de reactie van de studenten waar het gaat om de inkomsten in meerderheid zo dat men mogelijke bezuinigingen op de masterfase met name opvangt door meer geld te lenen bij DUO dan wel extra geld te gaan verdienen.

### OV studentenkaart

Afschaffing van de OV studentenkaart zal, net als afschaffing van de basisbeurs, van invloed zijn op het studiegedrag; maar het effect op de behoefte aan studentenhuysvesting zou wel eens volstrekt anders kunnen uitpakken. Gemiddeld geeft net als bij een sociaal leenstelsel in de bachelorfase circa 10% van de studenten aan, dat ze in dat geval niet zouden zijn gaan studeren.

Maar waar het gaat om het woongedrag pakt deze maatregel duidelijk anders uit. Waar afschaffen van de basisbeurs in bachelor- en/of masterfase kan leiden tot een afname van de vraag naar studentenhuysvesting, zou het afschaffen van de OV studentenkaart eerder voor het omgekeerde kunnen zorgen. Een behoorlijk aantal studenten geeft namelijk aan in dat geval juist eerder uit huis te gaan (25%), dichter bij het ouderlijk huis te gaan studeren (25%) en/of juist te verhuizen naar de stad waar de studie aangeboden wordt (ruim 40%).































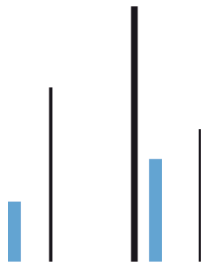








5



## Combinatie sociaal leenstel en afschaffing van de OV studentenkaart

### 5.1 Effect op studiegedrag

De vraag is wat het effect zou kunnen zijn op studentenaantallen en studentenhuisvesting, indien zowel een sociaal leenstel ingevoerd als de OV studentenkaart afgeschaft zou gaan worden. Daarvoor zijn de antwoorden op de vraag naar invoering in de bachelor fase gecombineerd met de antwoorden op de vraag over afschaffing van de OV studentenkaart. Dat levert de volgende cijfers op:

- Wel gaan studenten > 65%
- 1 of 2 jaar later gaan studeren > 14%
- De studie langer dan 2 jaar uitstellen > 6%
- Niet gaan studeren > 16%

Vooraf het mogelijk “niet gaan studeren” is vanzelfsprekend van groot belang voor de ontwikkeling van het aantal studenten. Gemiddeld geeft 16% van de studenten aan af te zien van een studie als beide maatregelen ingevoerd zouden worden.

In de bijlage zijn deze cijfers verder uitgesplitst naar leeftijd, naar HBO-WO, naar woonsituatie en naar het aantal jaar dat men studeert. Uit deze cijfers blijkt dat dit percentage hoger ligt bij studenten van 24 jaar en ouder (29%), bij HBO studenten (21%) en bij studenten die zelfstandig wonen (29%). Vooral de HBO-studenten ouder dan 24 jaar, zouden minder vaak zijn gaan studeren (38%). Dit betreft met name de (relatief kleine) groep oudere HBO studenten die nog niet zo lang geleden (na een MBO opleiding) begonnen is met deze studie; daarvan zou ruim 50% dan afzien van een studie.

### 5.2 Effect op studietempo, inkomsten en woongedrag

Bij een gecombineerde invoering van het sociaal leenstelsel en afschaffing van de OV studentenkaart, zal er slechts een beperkt effect zijn op het **studietempo**. Ruim 70% van de studenten geeft aan weinig verandering op dit punt te verwachten.

Wat betreft de **inkomsten** geeft ruim 60% aan de gecombineerde invoering van de maatregelen meer geld te gaan lenen bij DUO. Een zelfde percentage geeft aan meer geld te gaan verdienen met werken. Ten opzichte van de 50% die aangaf dit te gaan doen bij invoering van de afzonderlijke maatregelen, verandert er op dit punt dus niet zoveel.

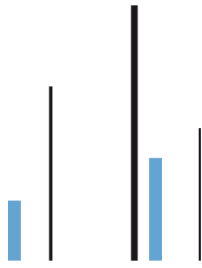
Maar waar het gaat om het **woongedrag** is eerder al geconstateerd dat het sociaal leenstel een duidelijk andere invloed zal hebben dan afschaffing van de OV studentenkaart. Bij invoering van het sociaal

leenstelsel zou 55% langer of weer thuis gaan wonen.<sup>1</sup> Bij afschaffing van de OV kaart (alle reiskosten zelf te betalen) zou 25% langer thuis blijven wonen. Combinatie van de maatregelen zou ertoe leiden dat zo'n 57% thuis blijft wonen. De combinatie van beide maatregelen heeft op dit punt dus niet veel meer effect dan de invoering van het sociaal leenstelsel alleen al heeft.

In bijgaand overzicht is met plusjes en mintjes aangegeven in welke mate een gecombineerde invoering effect zou hebben. Bij drie tekens is het effect aanzienlijk. Bij één beperkt. Hieruit blijkt dat invoering van beide maatregelen ertoe zal leiden dat er vooral meer studenten thuis blijven wonen (dus minder vraag naar studentenhuysvesting) en meer studenten zullen gaan wonen in de stad waar ze studeren (dus meer vraag naar studentenhuysvesting).

- Langer of weer thuis bij ouders wonen > - - -
- Eerder uitwonend worden > +
- In een stad dicht bij het ouderlijk huis studeren > +
- In de stad van de studie wonen > ++

<sup>1</sup> Dit is een combinatie van de eerste twee antwoord mogelijkheden zoals gepresenteerd in hoofdstuk 2

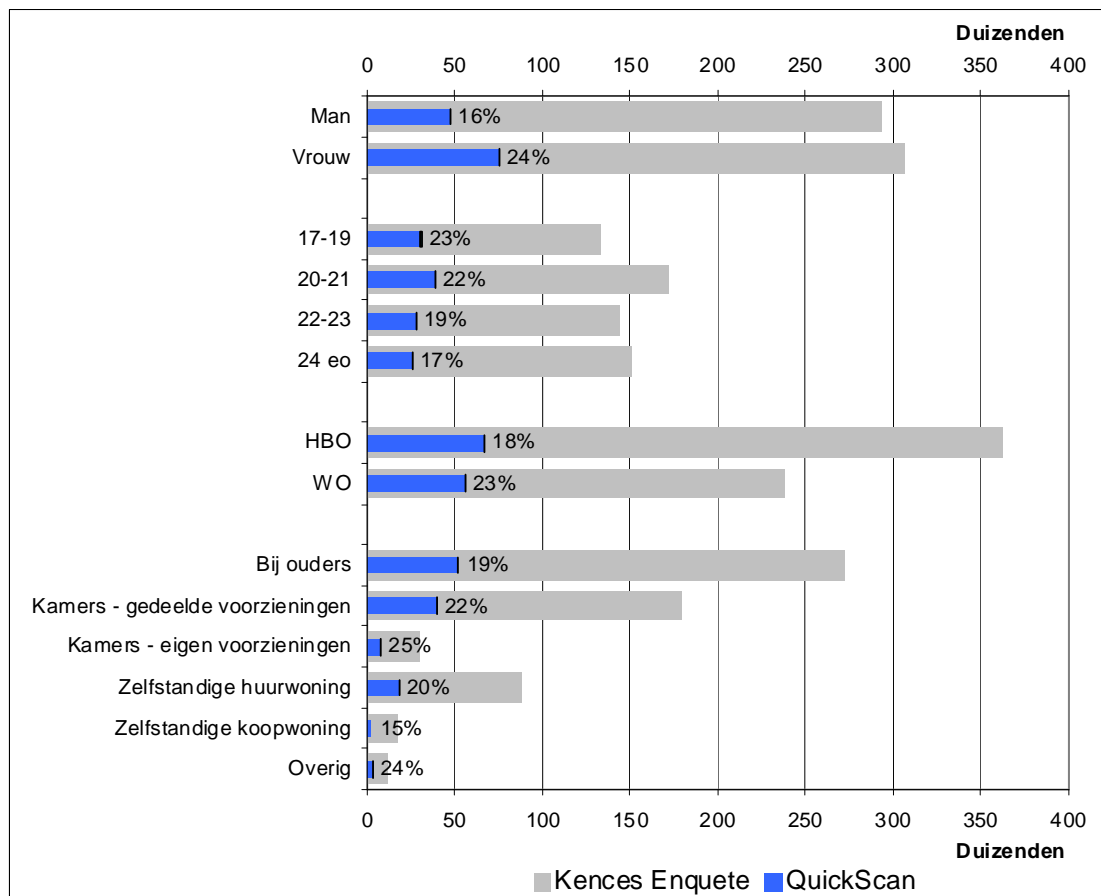


## Bijlage A: Respons verantwoording

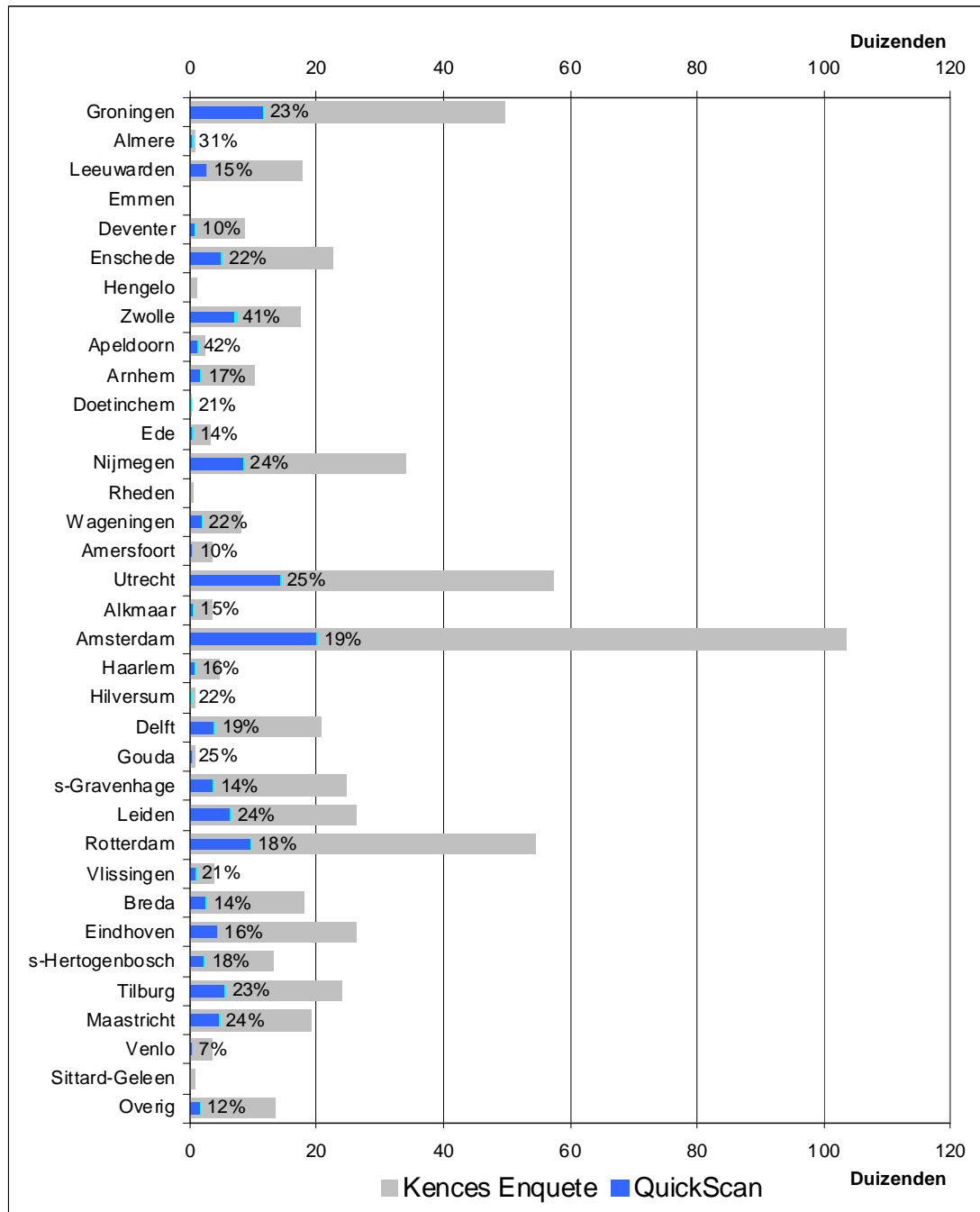
Aan de enquête die in april 2013 uitgezet is voor de landelijk Kences Monitor Studentenhuisvesting, hebben circa 30.000 studenten medewerking verleend. Deze 30.000 studenten vertegenwoordigen 600.000 HBO en WO voltijd studenten. Hierbij is gebruik gemaakt van weegfactoren die per studiestad zorgen voor een representatief beeld van de studenten naar leeftijd, geslacht, HBO-WO en woonsituatie (bron: DUO). Van de 30.000 studenten die meegedaan hebben aan de landelijke monitor, hebben er 15.000 aangegeven opnieuw geënquêteerd te mogen worden. Deze studenten zijn begin september benaderd voor deze Quickscan, hetgeen geleid heeft tot 6000 ingevulde enquêtes.

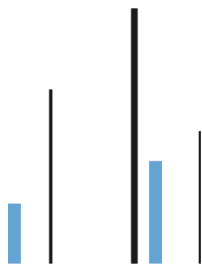
In de grafieken zijn de totale (gewogen) aantallen studenten naar achtergrondkenmerken grijs gekleurd. De (gewogen) aantallen die meegedaan hebben aan deze Quickscan zijn oranje gekleurd. Hieruit blijkt dat de deelname niet selectief geweest is. De respons naar leeftijd, geslacht, HBO-WO en woonsituatie is vergelijkbaar en ook vanuit alle steden hebben studenten geantwoord.

Figuur B.1: Aantal studenten in Kences Enquête (600.000) en Quickscan (122.000) naar enkele kenmerken



Figuur B.2: Aantal studenten in Kences Enquête (600.000) en in Quickscan (122.000) per stad





## Bijlage B: Aanvullende tabellen bachelorfase

In deze bijlage wordt een aantal tabellen gepresenteerd die een aanvullend beeld geven op de analyses zoals gepresenteerd in dit rapport.

**Tabel B.1: Effect van leeftijd op gedrag in de bachelorfase**

<i>Studiegedrag</i>	17-19	20-21	22-23	24 eo	Totaal
Dan was ik wel gaan studeren	76%	72%	71%	66%	71%
Dan zou ik 1 of 2 jaar later zijn gaan studeren	16%	13%	14%	12%	14%
Dan zou ik mijn studie langer (dan 2 jaar) hebben uitgesteld	3%	6%	5%	5%	5%
Dan zou ik niet zijn gaan studeren	6%	9%	10%	17%	10%
Totaal	100%	100%	100%	100%	100%

<i>Financieel effect (meerdere antwoorden mogelijk)</i>					
Dan zou ik meer geld hebben geleend bij DUO	48%	55%	61%	69%	57%
Dan zou ik meer geld van mijn ouders hebben geleend	28%	31%	31%	29%	30%
Dan zou ik meer geld van mijn ouders gekregen hebben	43%	35%	35%	22%	34%
Dan zou ik meer geld verdiend hebben met werken	52%	58%	49%	56%	54%
Dan zou ik met minder geld zijn rondgekomen	38%	40%	37%	30%	37%
Totaal	208%	218%	213%	206%	212%

<i>Studietempo</i>					
Ik zou er aanzienlijk korter over doen (1 jaar of meer korter)	2%	3%	7%	6%	4%
Ik zou er korter over doen	8%	11%	8%	7%	9%
Dat zou weinig verschil uitmaken	84%	81%	73%	74%	79%
Ik zou er langer over doen	4%	4%	7%	8%	6%
Ik zou er aanzienlijk langer over doen (1 jaar of meer langer)	2%	2%	4%	5%	3%
Totaal	100%	100%	100%	100%	100%

<i>Woongedrag (meerdere antwoorden mogelijk)</i>					
Dan zou ik (langer) thuis (bij mijn ouders) zijn blijven wonen	55%	51%	45%	51%	51%
Dan zou ik weer thuis (bij mijn ouders) zijn gaan wonen	15%	12%	15%	13%	14%
Dan zou ik eerder uitwonend zijn geworden	3%	1%	1%	1%	1%
Dan zou ik in een stad dichterbij mijn ouderlijk huis zijn gaan studeren	15%	20%	14%	11%	16%
Dan zou ik in de stad van mijn studie zijn gaan wonen	5%	7%	5%	8%	6%
Dan zou ik op zoek zijn gegaan naar woonruimte met lagere woonlasten	17%	16%	21%	24%	19%
Dan zou ik geen andere keuzes maken dan mijn huidige keuzes	34%	36%	43%	32%	36%
Totaal	144%	144%	143%	140%	143%

Tabel B.2: Effect van HBO-WO op gedrag in de bachelorfase

<b>Studiegedrag</b>	<b>HBO</b>	<b>WO</b>	<b>Totaal</b>
Dan was ik wel gaan studeren	66%	78%	71%
Dan zou ik 1 of 2 jaar later zijn gaan studeren	15%	12%	14%
Dan zou ik mijn studie langer (dan 2 jaar) hebben uitgesteld	6%	3%	5%
Dan zou ik niet zijn gaan studeren	13%	7%	10%
<b>Totaal</b>	<b>100%</b>	<b>100%</b>	<b>100%</b>

<b>Financieel effect (meerdere antwoorden mogelijk)</b>			
Dan zou ik meer geld hebben geleend bij DUO	53%	61%	57%
Dan zou ik meer geld van mijn ouders hebben geleend	28%	31%	30%
Dan zou ik meer geld van mijn ouders gekregen hebben	34%	35%	34%
Dan zou ik meer geld verdiend hebben met werken	52%	56%	54%
Dan zou ik met minder geld zijn rondgekomen	38%	36%	37%
<b>Totaal</b>	<b>205%</b>	<b>219%</b>	<b>212%</b>

<b>Studietympo</b>			
Ik zou er aanzienlijk korter over doen (1 jaar of meer korter)	4%	5%	4%
Ik zou er korter over doen	7%	10%	9%
Dat zou weinig verschil uitmaken	82%	75%	79%
Ik zou er langer over doen	5%	7%	6%
Ik zou er aanzienlijk langer over doen (1 jaar of meer langer)	2%	3%	3%
<b>Totaal</b>	<b>100%</b>	<b>100%</b>	<b>100%</b>

<b>Woongedrag (meerdere antwoorden mogelijk)</b>			
Dan zou ik (langer) thuis (bij mijn ouders) zijn blijven wonen	55%	46%	51%
Dan zou ik weer thuis (bij mijn ouders) zijn gaan wonen	15%	12%	14%
Dan zou ik eerder uitwonend zijn geworden	2%	1%	1%
Dan zou ik in een stad dichterbij mijn ouderlijk huis zijn gaan studeren	16%	16%	16%
Dan zou ik in de stad van mijn studie zijn gaan wonen	7%	6%	6%
Dan zou ik op zoek zijn gegaan naar woonruimte met lagere woonlasten	17%	22%	19%
Dan zou ik geen andere keuzes maken dan mijn huidige keuzes	34%	38%	36%
<b>Totaal</b>	<b>145%</b>	<b>140%</b>	<b>143%</b>

Tabel B.3: Effect van woonsituatie op gedrag in de bachelorfase

	Bij ouders	Op Kamers	Zelfstandig	Totaal
<b>Studiegedrag</b>				
Dan was ik wel gaan studeren	73%	71%	68%	71%
Dan zou ik 1 of 2 jaar later zijn gaan studeren	12%	16%	13%	14%
Dan zou ik mijn studie langer (dan 2 jaar) hebben uitgesteld	6%	3%	6%	5%
Dan zou ik niet zijn gaan studeren	9%	10%	14%	10%
Totaal	100%	100%	100%	100%
<b>Financieel effect (meerdere antwoorden mogelijk)</b>				
Dan zou ik meer geld hebben geleend bij DUO	40%	71%	68%	57%
Dan zou ik meer geld van mijn ouders hebben geleend	30%	29%	29%	30%
Dan zou ik meer geld van mijn ouders gekregen hebben	42%	31%	25%	34%
Dan zou ik meer geld verdiend hebben met werken	55%	53%	51%	54%
Dan zou ik met minder geld zijn rondgekomen	43%	33%	32%	37%
Totaal	209%	217%	206%	212%
<b>Studietempo</b>				
Ik zou er aanzienlijk korter over doen (1 jaar of meer korter)	3%	6%	4%	4%
Ik zou er korter over doen	8%	10%	9%	9%
Dat zou weinig verschil uitmaken	85%	75%	74%	79%
Ik zou er langer over doen	4%	7%	7%	6%
Ik zou er aanzienlijk langer over doen (1 jaar of meer langer)	1%	3%	6%	3%
Totaal	100%	100%	100%	100%
<b>Woongedrag (meerdere antwoorden mogelijk)</b>				
Dan zou ik (langer) thuis (bij mijn ouders) zijn blijven wonen	58%	45%	48%	51%
Dan zou ik weer thuis (bij mijn ouders) zijn gaan wonen	10%	16%	17%	14%
Dan zou ik eerder uitwonend zijn geworden	2%	1%	1%	1%
Dan zou ik in een stad dichterbij mijn ouderlijk huis zijn gaan studeren	12%	19%	17%	16%
Dan zou ik in de stad van mijn studie zijn gaan wonen	6%	5%	8%	6%
Dan zou ik op zoek zijn gegaan naar woonruimte met lagere woonlasten	9%	27%	24%	19%
Dan zou ik geen andere keuzes maken dan mijn huidige keuzes	40%	33%	32%	36%
Totaal	138%	146%	148%	143%

Tabel B.4: Effect van inschrijvingsduur op gedrag in de bachelorfase

<b>Studiegedrag</b>	<b>1-2 jaar</b>	<b>3-4 jaar</b>	<b>5+ jaar</b>	<b>Totaal</b>
Dan was ik wel gaan studeren	69%	69%	79%	71%
Dan zou ik 1 of 2 jaar later zijn gaan studeren	16%	14%	11%	14%
Dan zou ik mijn studie langer (dan 2 jaar) hebben uitgesteld	4%	6%	3%	5%
Dan zou ik niet zijn gaan studeren	12%	11%	7%	10%
<b>Totaal</b>	<b>100%</b>	<b>100%</b>	<b>100%</b>	<b>100%</b>

<b>Financieel effect (meerdere antwoorden mogelijk)</b>				
Dan zou ik meer geld hebben geleend bij DUO	51%	57%	64%	57%
Dan zou ik meer geld van mijn ouders hebben geleend	30%	28%	32%	30%
Dan zou ik meer geld van mijn ouders gekregen hebben	39%	31%	33%	34%
Dan zou ik meer geld verdiend hebben met werken	50%	59%	50%	54%
Dan zou ik met minder geld zijn rondgekomen	35%	39%	36%	37%
<b>Totaal</b>	<b>205%</b>	<b>215%</b>	<b>215%</b>	<b>212%</b>

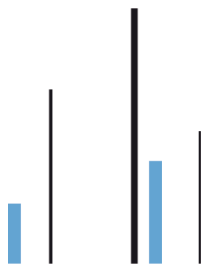
  

<b>Studietempo</b>				
Ik zou er aanzienlijk korter over doen (1 jaar of meer korter)	2%	3%	9%	4%
Ik zou er korter over doen	6%	10%	9%	9%
Dat zou weinig verschil uitmaken	85%	80%	69%	79%
Ik zou er langer over doen	4%	5%	8%	6%
Ik zou er aanzienlijk langer over doen (1 jaar of meer langer)	2%	2%	5%	3%
<b>Totaal</b>	<b>100%</b>	<b>100%</b>	<b>100%</b>	<b>100%</b>

<b>Woongedrag (meerdere antwoorden mogelijk)</b>				
Dan zou ik (langer) thuis (bij mijn ouders) zijn blijven wonen	54%	52%	46%	51%
Dan zou ik weer thuis (bij mijn ouders) zijn gaan wonen	14%	14%	13%	14%
Dan zou ik eerder uitwonend zijn geworden	3%	1%	1%	1%
Dan zou ik in een stad dichterbij mijn ouderlijk huis zijn gaan studeren	16%	18%	12%	16%
Dan zou ik in de stad van mijn studie zijn gaan wonen	8%	5%	6%	6%
Dan zou ik op zoek zijn gegaan naar woonruimte met lagere woonlasten	21%	17%	19%	19%
Dan zou ik geen andere keuzes maken dan mijn huidige keuzes	33%	36%	41%	36%
<b>Totaal</b>	<b>149%</b>	<b>142%</b>	<b>138%</b>	<b>143%</b>





## Bijlage C: Aanvullende tabellen masterfase

In deze bijlage wordt een aantal tabellen gepresenteerd die een aanvullend beeld geven op de analyses zoals gepresenteerd in dit rapport.

**Tabel C.1: Effect van leeftijd op gedrag in de masterfase**

<i>Studiegedrag</i>	17-19	20-21	22-23	24 en ouder	Totaal
Ja, ik zou dezelfde keus maken	49%	44%	49%	45%	47%
Ja, maar ik zou deze alleen in de huidige studiestad volgen	18%	18%	10%	9%	14%
Nee, ik zou sowieso geen master gaan doen	6%	10%	13%	20%	12%
Nee, ik zie er dan van af	27%	28%	28%	26%	27%
<b>Totaal</b>	<b>100%</b>	<b>100%</b>	<b>100%</b>	<b>100%</b>	<b>100%</b>

<i>Financieel effect (meerdere antwoorden mogelijk)</i>	17-19	20-21	22-23	24 en ouder	Totaal
Dan zou ik meer geld lenen bij DUO	57%	65%	67%	70%	64%
Dan zou ik meer geld van mijn ouders lenen	29%	30%	33%	25%	30%
Dan zou ik meer geld van mijn ouders krijgen	33%	23%	23%	13%	24%
Dan zou ik meer geld verdienen met werken	56%	63%	56%	58%	59%
Dan zou ik met minder geld rondkomen	40%	43%	39%	31%	39%
<b>Totaal</b>	<b>215%</b>	<b>224%</b>	<b>218%</b>	<b>198%</b>	<b>215%</b>

<i>Studietempo</i>	17-19	20-21	22-23	24 en ouder	Totaal
Ik zou er aanzienlijk korter over doen (1 jaar of meer korter)	2%	2%	3%	4%	3%
Ik zou er korter over doen	14%	10%	8%	12%	11%
Dat zou weinig verschil uitmaken	74%	80%	75%	68%	75%
Ik zou er langer over doen	9%	7%	11%	11%	9%
Ik zou er aanzienlijk langer over doen (1 jaar of meer langer)	2%	2%	3%	4%	2%
<b>Totaal</b>	<b>100%</b>	<b>100%</b>	<b>100%</b>	<b>100%</b>	<b>100%</b>

<i>Woongedrag (meerdere antwoorden mogelijk)</i>	17-19	20-21	22-23	24 en ouder	Totaal
Dan zou ik (langer) thuis (bij mijn ouders) blijven wonen	45%	43%	32%	34%	40%
Dan zou ik eerder uitwonend worden	1%	2%	1%	2%	2%
Dan zou ik in een stad dichterbij mijn ouderlijk huis gaan studeren	14%	11%	9%	7%	10%
Dan zou ik in de stad van mijn studie gaan wonen	10%	14%	10%	12%	12%
Dan zou ik op zoek gaan naar woonruimte met lagere woonlasten	27%	28%	24%	19%	25%
Dan zou ik geen andere keuzes maken dan mijn huidige keuzes	35%	36%	45%	46%	40%
<b>Totaal</b>	<b>132%</b>	<b>134%</b>	<b>122%</b>	<b>121%</b>	<b>128%</b>

Tabel C.2: Effect van HBO-WO op gedrag in de masterfase

<b>Stu diegedrag</b>	<b>HBO</b>	<b>WO</b>	<b>Totaal</b>
Ja, ik zou dezelfde keus maken	29%	68%	47%
Ja, maar ik zou deze alleen in de huidige studiestad volgen	11%	18%	14%
Nee, ik zou sowieso geen master gaan doen	20%	2%	12%
Nee, ik zie er dan van af	40%	12%	27%
<b>Totaal</b>	<b>100%</b>	<b>100%</b>	<b>100%</b>

<b>Financieel effect (meerdere antwoorden mogelijk)</b>			
Dan zou ik meer geld lenen bij DUO	61%	66%	64%
Dan zou ik meer geld van mijn ouders lenen	26%	32%	30%
Dan zou ik meer geld van mijn ouders krijgen	21%	26%	24%
Dan zou ik meer geld verdienen met werken	63%	56%	59%
Dan zou ik met minder geld rondkomen	40%	39%	39%
<b>Totaal</b>	<b>210%</b>	<b>218%</b>	<b>215%</b>

<b>Stu dietempo</b>			
Ik zou er aanzienlijk korter over doen (1 jaar of meer korter)	2%	3%	3%
Ik zou er korter over doen	11%	11%	11%
Dat zou weinig verschil uitmaken	78%	74%	75%
Ik zou er langer over doen	7%	10%	9%
Ik zou er aanzienlijk langer over doen (1 jaar of meer langer)	1%	3%	2%
<b>Totaal</b>	<b>100%</b>	<b>100%</b>	<b>100%</b>

<b>Woongedrag (meerdere antwoorden mogelijk)</b>			
Dan zou ik (langer) thuis (bij mijn ouders) blijven wonen	43%	38%	40%
Dan zou ik eerder uitwonend worden	2%	1%	2%
Dan zou ik in een stad dichterbij mijn ouderlijk huis gaan studeren	8%	11%	10%
Dan zou ik in de stad van mijn studie gaan wonen	14%	11%	12%
Dan zou ik op zoek gaan naar woonruimte met lagere woonlasten	26%	25%	25%
Dan zou ik geen andere keuzes maken dan mijn huidige keuzes	36%	42%	40%
<b>Totaal</b>	<b>129%</b>	<b>128%</b>	<b>128%</b>

Tabel C.3: Effect van woonsituatie op gedrag in de masterfase

	Bij ouders	Op Kamers	Zelfstandig	Totaal
<b>Studiegedrag</b>				
Ja, ik zou dezelfde keus maken	39%	54%	48%	47%
Ja, maar ik zou deze alleen in de huidige studiestad volgen	17%	14%	8%	14%
Nee, ik zou sowieso geen master gaan doen	12%	9%	19%	12%
Nee, ik zie er dan van af	33%	23%	25%	27%
Totaal	100%	100%	100%	100%
<b>Financieel effect (meerdere antwoorden mogelijk)</b>				
Dan zou ik meer geld lenen bij DUO	49%	75%	71%	64%
Dan zou ik meer geld van mijn ouders lenen	31%	30%	26%	30%
Dan zou ik meer geld van mijn ouders krijgen	28%	23%	15%	24%
Dan zou ik meer geld verdienen met werken	60%	55%	66%	59%
Dan zou ik met minder geld rondkomen	45%	37%	33%	39%
Totaal	213%	219%	211%	215%
<b>Studietempo</b>				
Ik zou er aanzienlijk korter over doen (1 jaar of meer korter)	2%	3%	4%	3%
Ik zou er korter over doen	11%	11%	9%	11%
Dat zou weinig verschil uitmaken	77%	74%	74%	75%
Ik zou er langer over doen	8%	9%	10%	9%
Ik zou er aanzienlijk langer over doen (1 jaar of meer langer)	2%	3%	3%	2%
Totaal	100%	100%	100%	100%
<b>Woongedrag (meerdere antwoorden mogelijk)</b>				
Dan zou ik (langer) thuis (bij mijn ouders) blijven wonen	57%	27%	34%	40%
Dan zou ik eerder uitwonend worden	2%	1%	1%	2%
Dan zou ik in een stad dichterbij mijn ouderlijk huis gaan studeren	9%	11%	10%	10%
Dan zou ik in de stad van mijn studie gaan wonen	12%	13%	8%	12%
Dan zou ik op zoek gaan naar woonruimte met lagere woonlasten	21%	31%	19%	25%
Dan zou ik geen andere keuzes maken dan mijn huidige keuzes	31%	43%	52%	40%
Totaal	132%	127%	124%	128%

Tabel C.4: Effect van inschrijvingsduur op gedrag in de masterfase

<i>Studiegedrag</i>	1-2 jaar	3-4 jaar	5+ jaar	Totaal
Ja, ik zou dezelfde keus maken	42%	45%	54%	47%
Ja, maar ik zou deze alleen in de huidige studiestad volgen	16%	15%	12%	14%
Nee, ik zou sowieso geen master gaan doen	10%	12%	14%	12%
Nee, ik zie er dan van af	32%	28%	19%	27%
Totaal	100%	100%	100%	100%

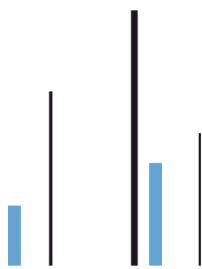
<i>Financieel effect (meerdere antwoorden mogelijk)</i>				
Dan zou ik meer geld lenen bij DUO	59%	63%	72%	64%
Dan zou ik meer geld van mijn ouders lenen	30%	28%	32%	30%
Dan zou ik meer geld van mijn ouders krijgen	32%	21%	19%	24%
Dan zou ik meer geld verdienen met werken	56%	65%	53%	59%
Dan zou ik met minder geld rondkomen	39%	43%	35%	39%
Totaal	215%	219%	210%	215%

<i>Studietempo</i>				
Ik zou er aanzienlijk korter over doen (1 jaar of meer korter)	2%	2%	3%	3%
Ik zou er korter over doen	10%	11%	12%	11%
Dat zou weinig verschil uitmaken	78%	75%	71%	75%
Ik zou er langer over doen	8%	9%	10%	9%
Ik zou er aanzienlijk langer over doen (1 jaar of meer langer)	1%	2%	4%	2%
Totaal	100%	100%	100%	100%

<i>Woongedrag (meerdere antwoorden mogelijk)</i>				
Dan zou ik (langer) thuis (bij mijn ouders) blijven wonen	41%	43%	33%	40%
Dan zou ik eerder uitwonend worden	2%	1%	1%	2%
Dan zou ik in een stad dichterbij mijn ouderlijk huis gaan studeren	15%	8%	9%	10%
Dan zou ik in de stad van mijn studie gaan wonen	13%	12%	11%	12%
Dan zou ik op zoek gaan naar woonruimte met lagere woonlasten	30%	25%	20%	25%
Dan zou ik geen andere keuzes maken dan mijn huidige keuzes	34%	38%	48%	40%
Totaal	136%	127%	122%	128%



## Bijlage D: Aanvullende tabellen OV maatregelen

In deze bijlage wordt een aantal tabellen gepresenteerd die een aanvullend beeld geven op de analyses zoals gepresenteerd in dit rapport.

Tabel D.1: Effect van leeftijd op gedrag na afschaffing OV kaart

<i>Studiegedrag</i>	17-19	20-21	22-23	24 eo	Totaal
Dan was ik wel gaan studeren	82%	76%	79%	67%	76%
Dan zou ik 1 of 2 jaar later zijn gaan studeren	11%	9%	8%	7%	9%
Dan zou ik mijn studie langer (dan 2 jaar) hebben uitgesteld	2%	5%	4%	5%	4%
Dan zou ik niet zijn gaan studeren	5%	10%	9%	21%	11%
Totaal	100%	100%	100%	100%	100%

<i>Financieel effect (meerdere antwoorden mogelijk)</i>					
Dan zou ik meer geld lenen bij DUO	44%	50%	52%	51%	49%
Dan zou ik meer geld van mijn ouders lenen	26%	26%	28%	24%	26%
Dan zou ik meer geld van mijn ouders krijgen	33%	26%	20%	17%	25%
Dan zou ik meer geld verdienen met werken	54%	52%	47%	52%	51%
Dan zou ik met minder geld rondkomen	41%	46%	43%	42%	43%
Totaal	198%	200%	190%	186%	195%

<i>Studietyempo</i>					
Ik zou er aanzienlijk korter over doen (1 jaar of meer korter)	2%	1%	2%	3%	2%
Ik zou er korter over doen	11%	5%	6%	6%	7%
Dat zou weinig verschil uitmaken	81%	86%	83%	77%	82%
Ik zou er langer over doen	5%	5%	8%	9%	6%
Ik zou er aanzienlijk langer over doen (1 jaar of meer langer)	1%	3%	1%	5%	3%
Totaal	100%	100%	100%	100%	100%

<i>Woongedrag bij 50% betalen (meerdere antwoorden mogelijk)</i>					
Dan zou ik (langer) thuis (bij mijn ouders) blijven wonen	18%	26%	23%	27%	23%
Dan zou ik eerder uitwonend worden	40%	23%	16%	14%	24%
Dan zou ik in een stad dicht bij mijn ouderlijk huis gaan studeren	22%	31%	19%	21%	24%
Dan zou ik in de stad van mijn studie gaan wonen	43%	40%	41%	35%	40%
Dan zou ik op zoek gaan naar woonruimte met lagere woonlasten	22%	18%	17%	22%	19%
Dan zou ik geen andere keuzes maken dan mijn huidige keuzes	21%	27%	35%	32%	28%
Totaal	166%	166%	150%	151%	160%

<i>Woongedrag bij 100% betalen (meerdere antwoorden mogelijk)</i>					
Dan zou ik (langer) thuis (bij mijn ouders) blijven wonen	17%	31%	21%	31%	25%
Dan zou ik eerder uitwonend worden	43%	24%	18%	14%	26%
Dan zou ik in een stad dicht bij mijn ouderlijk huis gaan studeren	21%	28%	22%	24%	24%
Dan zou ik in de stad van mijn studie gaan wonen	47%	42%	46%	38%	44%
Dan zou ik op zoek gaan naar woonruimte met lagere woonlasten	21%	21%	18%	22%	21%
Dan zou ik geen andere keuzes maken dan mijn huidige keuzes	19%	24%	33%	33%	26%
Totaal	168%	171%	158%	161%	165%

Tabel D.2: Effect van HBO-WO op gedrag na afschaffing OV kaart

<b>Stu diegedrag</b>	<b>HBO</b>	<b>WO</b>	<b>Totaal</b>
Dan was ik wel gaan studeren	69%	85%	76%
Dan zou ik 1 of 2 jaar later zijn gaan studeren	11%	6%	9%
Dan zou ik mijn studie langer (dan 2 jaar) hebben uitgesteld	5%	3%	4%
Dan zou ik niet zijn gaan studeren	15%	6%	11%
<b>Totaal</b>	<b>100%</b>	<b>100%</b>	<b>100%</b>

<b>Financieel effect (meerdere antwoorden mogelijk)</b>			
Dan zou ik meer geld lenen bij DUO	45%	53%	49%
Dan zou ik meer geld van mijn ouders lenen	27%	25%	26%
Dan zou ik meer geld van mijn ouders krijgen	24%	26%	25%
Dan zou ik meer geld verdienen met werken	55%	47%	51%
Dan zou ik met minder geld rondkomen	45%	42%	43%
<b>Totaal</b>	<b>196%</b>	<b>193%</b>	<b>195%</b>

<b>Stu dietempo</b>			
Ik zou er aanzienlijk korter over doen (1 jaar of meer korter)	2%	2%	2%
Ik zou er korter over doen	8%	6%	7%
Dat zou weinig verschil uitmaken	81%	83%	82%
Ik zou er langer over doen	6%	6%	6%
Ik zou er aanzienlijk langer over doen (1 jaar of meer langer)	2%	3%	3%
<b>Totaal</b>	<b>100%</b>	<b>100%</b>	<b>100%</b>

<b>Woongedrag bij 50% betalen (meerdere antwoorden mogelijk)</b>			
Dan zou ik (langer) thuis (bij mijn ouders) blijven wonen	29%	18%	23%
Dan zou ik eerder uitwonend worden	24%	24%	24%
Dan zou ik in een stad dichterbij mijn ouderlijk huis gaan studeren	25%	23%	24%
Dan zou ik in de stad van mijn studie gaan wonen	43%	38%	40%
Dan zou ik op zoek gaan naar woonruimte met lagere woonlasten	21%	18%	19%
Dan zou ik geen andere keuzes maken dan mijn huidige keuzes	25%	31%	28%
<b>Totaal</b>	<b>167%</b>	<b>151%</b>	<b>160%</b>

<b>Woongedrag bij 100% betalen (meerdere antwoorden mogelijk)</b>			
Dan zou ik (langer) thuis (bij mijn ouders) blijven wonen	32%	17%	25%
Dan zou ik eerder uitwonend worden	24%	28%	26%
Dan zou ik in een stad dichterbij mijn ouderlijk huis gaan studeren	25%	23%	24%
Dan zou ik in de stad van mijn studie gaan wonen	46%	41%	44%
Dan zou ik op zoek gaan naar woonruimte met lagere woonlasten	22%	19%	21%
Dan zou ik geen andere keuzes maken dan mijn huidige keuzes	24%	28%	26%
<b>Totaal</b>	<b>173%</b>	<b>157%</b>	<b>165%</b>

Tabel D.3: Effect van woonsituatie op gedrag na afschaffing OV kaart

	Bij ouders	Op Kamers	Zelfstandig	Totaal
<b>Studiegedrag</b>				
Dan was ik wel gaan studeren	77%	80%	67%	76%
Dan zou ik 1 of 2 jaar later zijn gaan studeren	10%	8%	6%	9%
Dan zou ik mijn studie langer (dan 2 jaar) hebben uitgesteld	4%	4%	5%	4%
Dan zou ik niet zijn gaan studeren	10%	8%	22%	11%
Totaal	100%	100%	100%	100%
<b>Financieel effect (meerdere antwoorden mogelijk)</b>				
Dan zou ik meer geld lenen bij DUO	40%	57%	52%	49%
Dan zou ik meer geld van mijn ouders lenen	29%	23%	26%	26%
Dan zou ik meer geld van mijn ouders krijgen	30%	22%	19%	25%
Dan zou ik meer geld verdienen met werken	56%	47%	51%	51%
Dan zou ik met minder geld rondkomen	46%	41%	41%	43%
Totaal	202%	190%	188%	195%
<b>Studietempo</b>				
Ik zou er aanzienlijk korter over doen (1 jaar of meer korter)	2%	2%	3%	2%
Ik zou er korter over doen	8%	6%	5%	7%
Dat zou weinig verschil uitmaken	83%	82%	80%	82%
Ik zou er langer over doen	5%	7%	8%	6%
Ik zou er aanzienlijk langer over doen (1 jaar of meer langer)	2%	3%	4%	2%
Totaal	100%	100%	100%	100%
<b>Woongedrag bij 50% betalen (meerdere antwoorden mogelijk)</b>				
Dan zou ik (langer) thuis (bij mijn ouders) blijven wonen	28%	17%	27%	23%
Dan zou ik eerder uitwonend worden	31%	21%	14%	24%
Dan zou ik in een stad dichterbij mijn ouderlijk huis gaan studeren	25%	25%	22%	24%
Dan zou ik in de stad van mijn studie gaan wonen	43%	38%	40%	40%
Dan zou ik op zoek gaan naar woonruimte met lagere woonlasten	19%	20%	17%	19%
Dan zou ik geen andere keuzes maken dan mijn huidige keuzes	22%	33%	31%	28%
Totaal	169%	154%	151%	160%
<b>Woongedrag bij 100% betalen (meerdere antwoorden mogelijk)</b>				
Dan zou ik (langer) thuis (bij mijn ouders) blijven wonen	30%	19%	27%	25%
Dan zou ik eerder uitwonend worden	36%	21%	14%	26%
Dan zou ik in een stad dichterbij mijn ouderlijk huis gaan studeren	25%	24%	24%	24%
Dan zou ik in de stad van mijn studie gaan wonen	49%	39%	42%	44%
Dan zou ik op zoek gaan naar woonruimte met lagere woonlasten	20%	22%	18%	20%
Dan zou ik geen andere keuzes maken dan mijn huidige keuzes	19%	32%	30%	26%
Totaal	178%	158%	155%	166%

Tabel D.4: Effect van inschrijvingsduur op gedrag na afschaffing OV kaart

<b>Studiegedrag</b>	<b>1-2 jaar</b>	<b>3-4 jaar</b>	<b>5+ jaar</b>	<b>Totaal</b>
Dan was ik wel gaan studeren	73%	73%	85%	76%
Dan zou ik 1 of 2 jaar later zijn gaan studeren	12%	8%	6%	9%
Dan zou ik mijn studie langer (dan 2 jaar) hebben uitgesteld	3%	6%	3%	4%
Dan zou ik niet zijn gaan studeren	12%	13%	6%	11%
<b>Totaal</b>	<b>100%</b>	<b>100%</b>	<b>100%</b>	<b>100%</b>

<b>Financieel effect (meerdere antwoorden mogelijk)</b>				
Dan zou ik meer geld lenen bij DUO	45%	49%	53%	49%
Dan zou ik meer geld van mijn ouders lenen	24%	27%	27%	26%
Dan zou ik meer geld van mijn ouders krijgen	30%	23%	22%	25%
Dan zou ik meer geld verdienen met werken	52%	53%	47%	51%
Dan zou ik met minder geld rondkomen	41%	46%	41%	43%
<b>Totaal</b>	<b>193%</b>	<b>199%</b>	<b>190%</b>	<b>195%</b>

<b>Studietempo</b>				
Ik zou er aanzienlijk korter over doen (1 jaar of meer korter)	1%	1%	4%	2%
Ik zou er korter over doen	8%	6%	6%	7%
Dat zou weinig verschil uitmaken	84%	83%	80%	82%
Ik zou er langer over doen	5%	6%	7%	6%
Ik zou er aanzienlijk langer over doen (1 jaar of meer langer)	1%	3%	3%	3%
<b>Totaal</b>	<b>100%</b>	<b>100%</b>	<b>100%</b>	<b>100%</b>

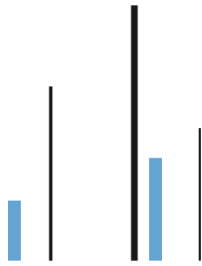
  

<b>Woongedrag bij 50% betalen (meerdere antwoorden mogelijk)</b>				
Dan zou ik (langer) thuis (bij mijn ouders) blijven wonen	20%	26%	24%	23%
Dan zou ik eerder uitwonend worden	34%	23%	15%	24%
Dan zou ik in een stad dichterbij mijn ouderlijk huis gaan studeren	21%	27%	23%	24%
Dan zou ik in de stad van mijn studie gaan wonen	42%	42%	35%	40%
Dan zou ik op zoek gaan naar woonruimte met lagere woonlasten	24%	18%	17%	19%
Dan zou ik geen andere keuzes maken dan mijn huidige keuzes	25%	27%	34%	28%
<b>Totaal</b>	<b>166%</b>	<b>162%</b>	<b>148%</b>	<b>160%</b>

<b>Woongedrag bij 100% betalen (meerdere antwoorden mogelijk)</b>				
Dan zou ik (langer) thuis (bij mijn ouders) blijven wonen	20%	28%	27%	25%
Dan zou ik eerder uitwonend worden	36%	23%	19%	26%
Dan zou ik in een stad dichterbij mijn ouderlijk huis gaan studeren	21%	26%	24%	24%
Dan zou ik in de stad van mijn studie gaan wonen	46%	42%	42%	44%
Dan zou ik op zoek gaan naar woonruimte met lagere woonlasten	24%	19%	18%	21%
Dan zou ik geen andere keuzes maken dan mijn huidige keuzes	23%	25%	32%	26%
<b>Totaal</b>	<b>170%</b>	<b>164%</b>	<b>162%</b>	<b>165%</b>





## Bijlage E: Aanvullende tabellen combinatie van maatregelen

Tabel D.1: Studiekeuze bij invoering studiebeurs Bachelorfase en/of afschaffing OV-kaart

<i>Leeftijd</i>	17-19	20-21	22-23	24 eo	Totaal
Dan was ik wel gaan studeren	71%	67%	66%	53%	65%
Dan zou ik 1 of 2 jaar later zijn gaan studeren	16%	13%	13%	12%	14%
Dan zou ik mijn studie langer (dan 2 jaar) hebben uitgesteld	4%	6%	7%	6%	6%
Dan zou ik niet zijn gaan studeren	9%	13%	15%	29%	16%
Totaal	100%	100%	100%	100%	100%

<i>HBO-WO</i>	HBO	WO	Totaal
Dan was ik wel gaan studeren	58%	73%	65%
Dan zou ik 1 of 2 jaar later zijn gaan studeren	15%	13%	14%
Dan zou ik mijn studie langer (dan 2 jaar) hebben uitgesteld	7%	4%	6%
Dan zou ik niet zijn gaan studeren	21%	10%	16%
Totaal	100%	100%	100%

<i>Woonsituatie</i>	Bij ouders	Op Kamers	Zelfstandig	Totaal
Dan was ik wel gaan studeren	67%	68%	53%	65%
Dan zou ik 1 of 2 jaar later zijn gaan studeren	13%	15%	11%	14%
Dan zou ik mijn studie langer (dan 2 jaar) hebben uitgesteld	6%	5%	7%	6%
Dan zou ik niet zijn gaan studeren	13%	13%	29%	16%
Totaal	100%	100%	100%	100%

<i>Inschrijftermijn</i>	1-2 jaar	3-4 jaar	5+ jaar	Totaal
Dan was ik wel gaan studeren	63%	61%	74%	65%
Dan zou ik 1 of 2 jaar later zijn gaan studeren	16%	13%	11%	14%
Dan zou ik mijn studie langer (dan 2 jaar) hebben uitgesteld	4%	7%	4%	6%
Dan zou ik niet zijn gaan studeren	17%	18%	10%	16%
Totaal	100%	100%	100%	100%