

# Oud en Nieuw 2010-2011

**Landelijk beeld van de incidenten die tijdens de jaarwisseling 2010 - 2011  
in Nederland hebben plaatsgevonden**

6 JANUARI 2011

# Inhoud

<b>INHOUD</b>	<b>1</b>
<b>1 INLEIDING</b>	<b>2</b>
<b>2 LANDELIJK BEELD INCIDENTEN</b>	<b>3</b>
<b>2.1 Aantal jaarwisseling gerelateerde zaken</b>	<b>4</b>
<b>2.2 Aantal jaarwisseling gerelateerde incidenten</b>	<b>5</b>
<b>2.3 Aantal jaarwisseling gerelateerde brandstichtingen</b>	<b>7</b>
<b>2.4 Aantal incidenten van geweld tegen werknemers met een publieke taak</b>	<b>10</b>
<b>3. BEVINDINGEN</b>	<b>14</b>

# 1 Inleiding

Er is ieder jaar rond de jaarwisseling weer sprake van een opeenstapeling van zich herhalende incidenten die alles bij elkaar de openbare orde en rechtsorde zwaar belasten.

De minister van Veiligheid en Justitie heeft behoefte om na de jaarwisseling een goed (landelijk) beeld over het verloop te verkrijgen. Daarom heeft hij de korpsbeheerders verzocht ervoor te zorgen dat gegevens over jaarwisseling gerelateerde zaken beschikbaar worden gesteld aan het Nationaal Informatie Knooppunt (NIK) van het KLPD zodat door het NIK op 6 januari 2011, in samenwerking met het Landelijk Operationeel Coördinatie Centrum (LOCC), het landelijk overzicht kon worden gemaakt dat u nu in handen heeft. Dit overzicht is tot stand gekomen op basis van de gegevens die door de politieregio's op zaterdag 1 januari voor 12.00 uur zijn aangeleverd aan het KLPD. Het valt niet uit te sluiten dat na 6 januari 2011 nog meldingen/aangiften binnenkomen die gerelateerd zijn aan de jaarwisseling 2010-2011. Het onderhavige rapport geeft het meest complete beeld omtrent de gebeurtenissen rond jaarwisseling 2010-2011.

## 2 Landelijk beeld incidenten

Om het landelijke beeld te genereren van de incidenten tijdens het Oud en Nieuw 2010 - 2011 is het verzoek gedaan om cijfers aan te leveren op een viertal thema's. Wat onder de thema's wordt verstaan zal hieronder in het kort worden toegelicht. Vervolgens zijn de cijfers van alle regio's bij elkaar opgeteld om een landelijk beeld van incidenten te genereren.

Om te vergelijken met voorgaande jaren is er voor gekozen om te vergelijken met de cijfers zoals die op 1 januari en op 6 januari bekend waren. Elk voorgaand jaar heeft dus twee kolommen. Dit omdat uiteindelijke aantallen (6 januari) afwijken van de aantallen op 1 januari. De cijfers in dit rapport zijn de uiteindelijke cijfers die bij ons op 6 januari bekend zijn. Om een inschatting te kunnen maken van de trend ten opzichte van voorgaande jaren kunnen de cijfers in dit rapport daarom het best worden vergeleken met de cijfers van voorgaande jaren op 6 januari.

Omdat deze rapportage voor het derde jaar wordt gemaakt, is het inmiddels wel mogelijk om een vergelijking te maken met voorgaande jaren.

1. **Totaal jaarwisseling gerelateerde zaken.** Het aantal meldingen, aangiften, aanhoudingen en in verzekeringstellingen.
2. **Aantal jaarwisseling gerelateerde incidenten.** De gerapporteerde incidenten zijn: openlijke geweldpleging en samenscholing, brandstichting, vernieling, mishandeling en (poging tot) zware mishandeling/dood door schuld.
3. **Aantal jaarwisseling gerelateerde brandstichtingen.** Hier wordt gevraagd naar het aantal brandstichtingen in relatie tot gebouwen/objecten en voertuigen. Daarnaast wordt nog specifiek gevraagd naar deze brandstichtingen in relatie tot diensten met een publieke taak.
4. **Aantal incidenten van geweld tegen werknemers met een publieke taak.** Hier wordt gevraagd naar het aantal incidenten dat zich heeft voorgedaan tegen werknemers met een publieke taak en het aantal naar aanleiding hiervan gedane aanhoudingen en in verzekeringstellingen.

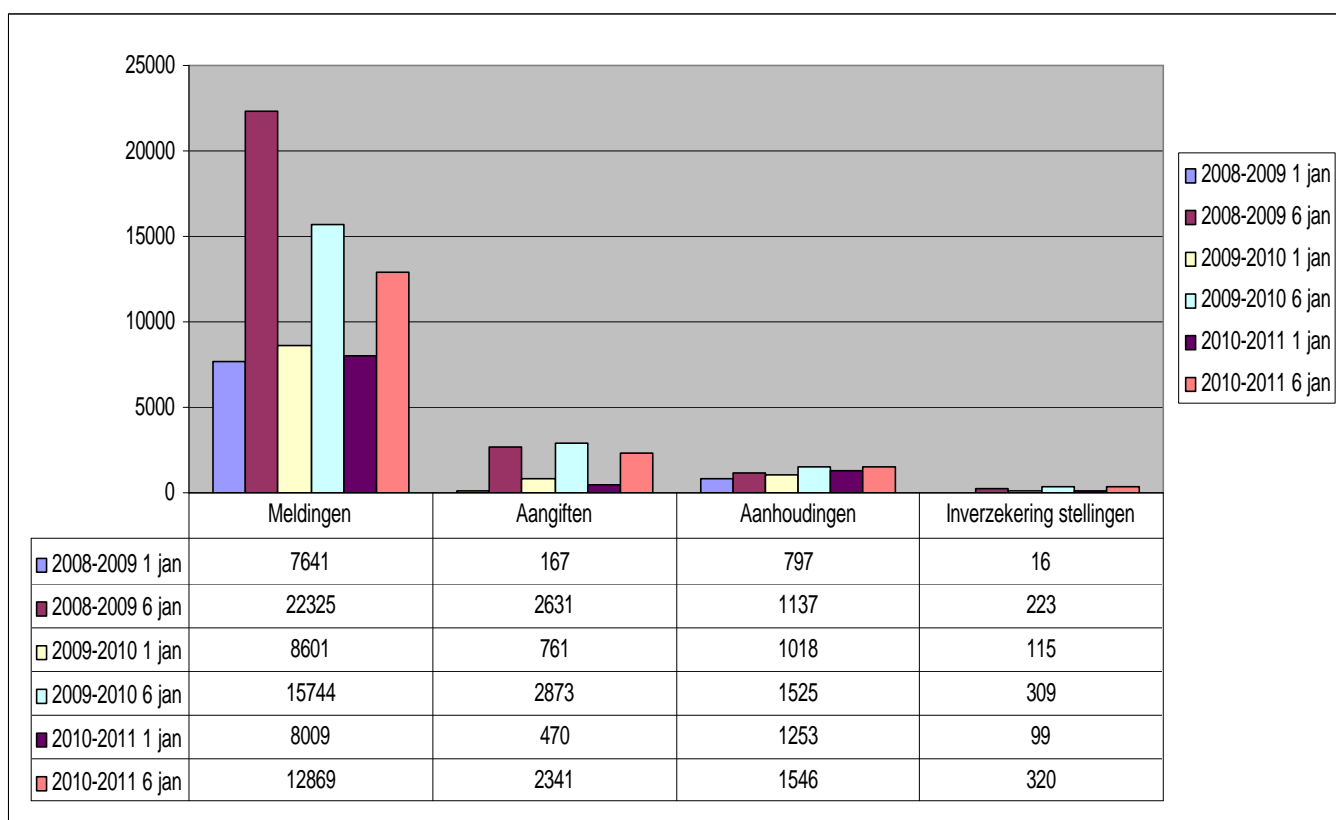
## 2.1 Aantal jaarwisseling gerelateerde zaken

In de periode van vrijdag 31-12-2010 00:00 uur tot zondag 02-01-2011 08:00 uur (periode van 56 uur).

Tabel 1: Aantal jaarwisseling gerelateerde zaken.

Aantal <b>meldingen</b>	12869
Aantal opgenomen <b>aangiften</b>	2341
Aantal verrichte <b>aanhoudingen</b>	1546
Aantal <b>in verzekering</b> gestelde personen	320

Grafiek 1: Aantal jaarwisseling gerelateerde zaken in vergelijking met voorgaande jaren.



Het aantal gerapporteerde meldingen en aangiften is lager dan het aantal dat vorig jaar op 6 januari is gerapporteerd. Het aantal gerapporteerde aanhoudingen is licht toegenomen met 1,5% ten opzichte van vorig jaar. Dit jaar waren er minder meldingen en aangiften maar meer aanhoudingen dan vorig jaar. In verhouding tot het aantal meldingen en aangiften is het aantal aanhoudingen dit jaar dus wel toegenomen. Het aantal inverzekeringstellingen is ook iets toegenomen. Er is sprake van een positieve trend in de afgelopen 3 jaar. Het aantal meldingen is afgenomen, maar het aantal aanhoudingen en inverzekeringstellingen is gestegen.

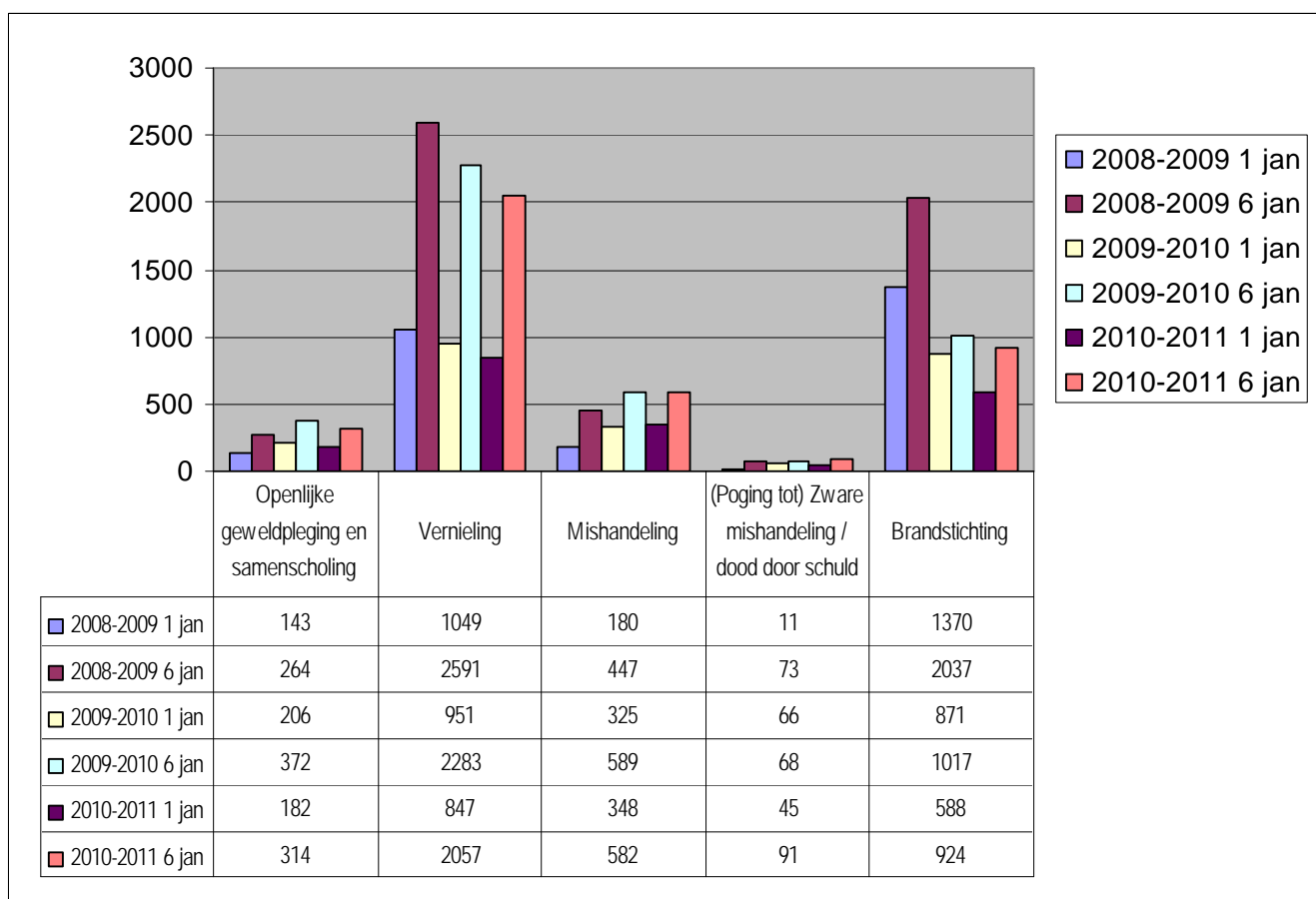
## 2.2 Aantal jaarwisseling gerelateerde incidenten

In de periode van vrijdag 31-12-2010 00:00 uur tot zondag 02-01-2011 08:00 uur (periode van 56 uur).

Tabel 2: Aantal jaarwisseling gerelateerde incidenten.

Soort incident	Aantal
Openlijke geweldpleging en samenscholing	314
Vernieling	2057
Mishandeling	582
(Poging tot) Zware mishandeling / dood door schuld	91
Brandstichting	924
<b>Totaal</b>	<b>3968</b>

Grafiek 2: Aantal jaarwisseling gerelateerde incidenten ten opzichte van voorgaande jaren.



Het aantal gemelde brandstichtingen en vernielingen laat een constante daling zien in de afgelopen 3 jaren. Openlijke geweldpleging liet vorig jaar nog een stijging zien, maar is dit jaar gedaald. Ook het aantal mishandelingen was vorig jaar gestegen, maar is dit jaar weer licht gedaald. Bij bijna alle delicten is een daling te zien ten opzichte van vorig jaar. Het aantal zware mishandelingen is echter flink toegenomen. De definitieve cijfers laten een stijging van ruim 30% zien ten opzichte van de definitieve cijfers van vorig jaar.

### 2.3 Aantal jaarwisseling gerelateerde brandstichtingen

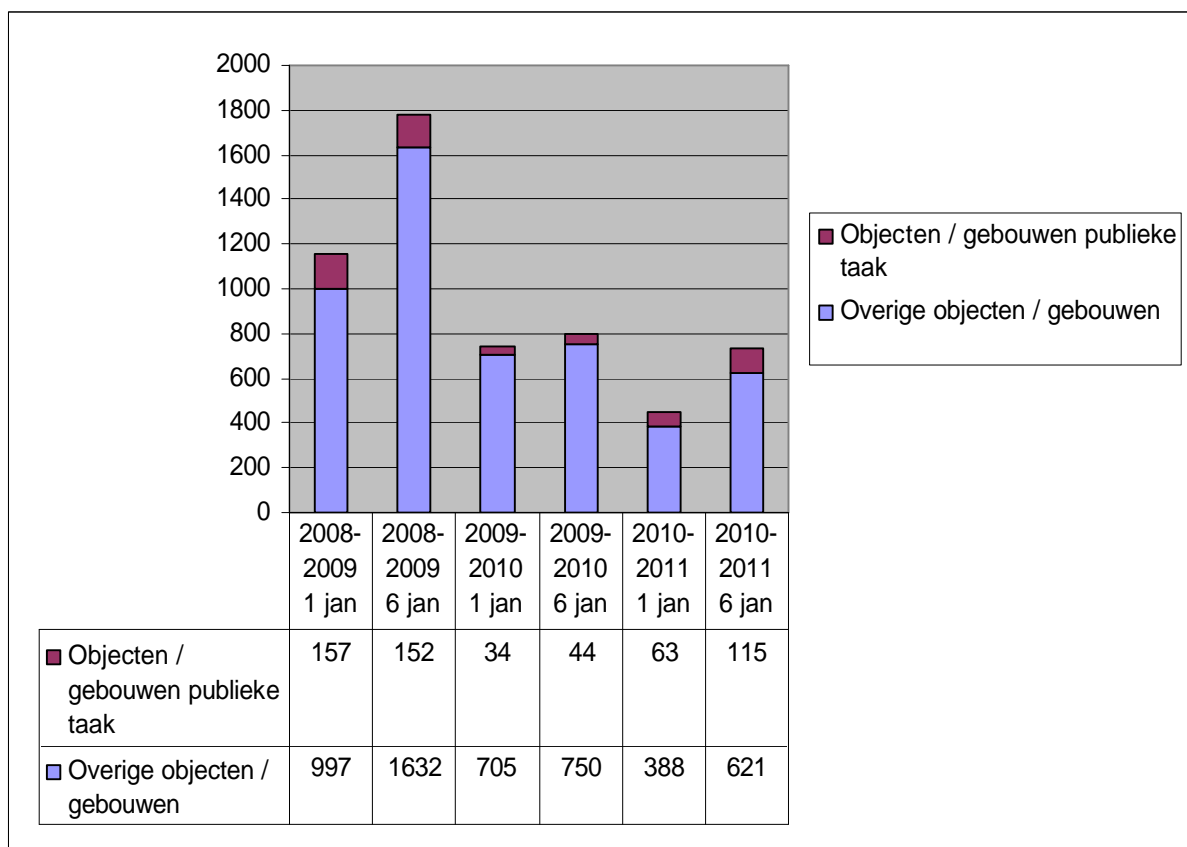
In de periode van vrijdag 31-12-2010 00:00 uur tot zondag 02-01-2011 08:00 uur (periode van 56 uur).

Tabel 3: Aantal jaarwisseling gerelateerde brandstichtingen

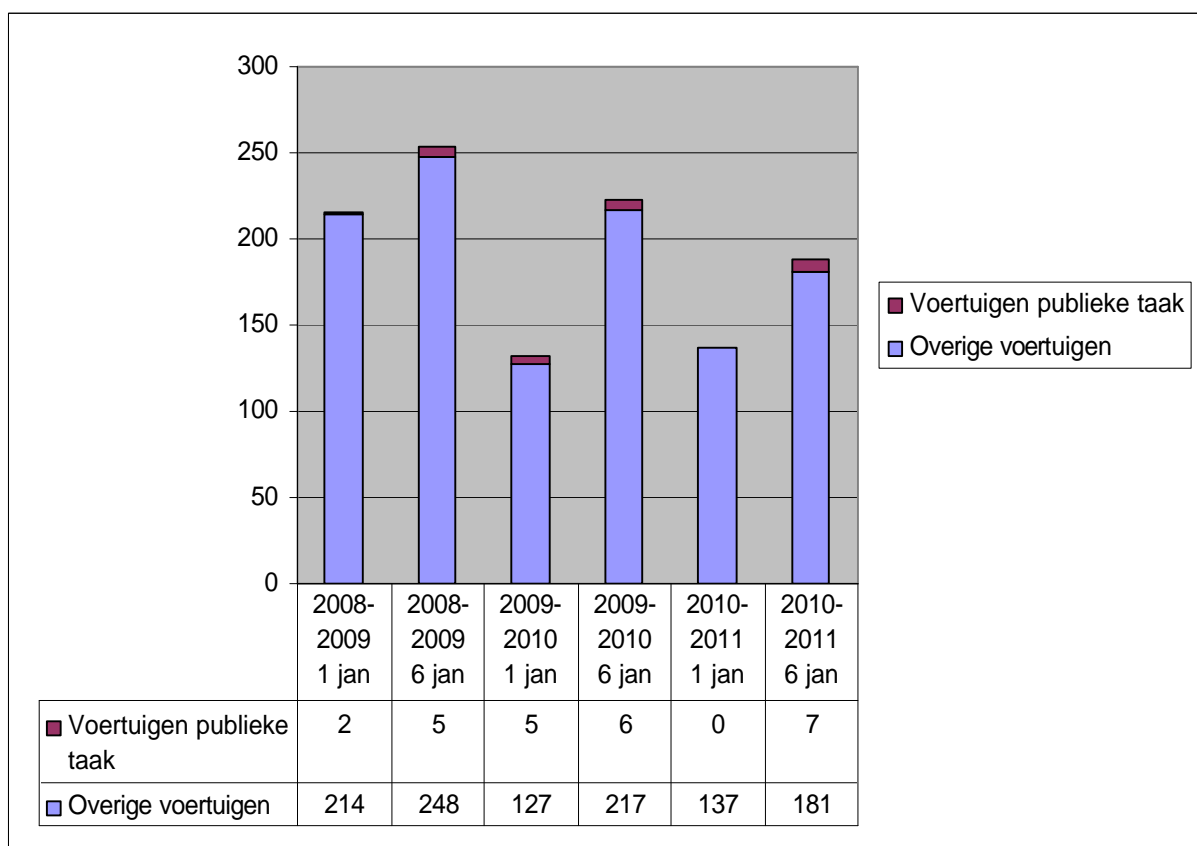
Soort brandstichting	Aantal
Van objecten/gebouwen die eigendom zijn van diensten met een publieke taak	115
Van overige objecten/gebouwen	621
<b>Alle objecten/gebouwen</b>	<b>736</b>
Van voertuigen die eigendom zijn van politie	4
Van voertuigen die eigendom zijn van brandweer.	1
Van voertuigen die eigendom zijn van ambulancediensten, e.d.	0
Van voertuigen die eigendom zijn van gemeente	1
Van voertuigen die deel uitmaken van openbaar vervoer	1
Van overige voertuigen	181
<b>Alle voertuigen</b>	<b>188</b>
<b>Totaal eigendom van diensten met een publieke taak</b>	<b>122</b>
<b>Totaal</b>	<b>924</b>



Grafiek 3a: Aantal jaarwisseling gerelateerde brandstichtingen objecten/gebouwen



Grafiek 3b: Aantal jaarwisseling gerelateerde brandstichtingen voertuigen



Het totaal aantal gerapporteerde brandstichtingen is gedaald ten opzichte van voorgaande jaren. Dit geldt voor zowel voertuigen als objecten/gebouwen. Er is echter wel een stijging in brandstichtingen van objecten met een publieke taak. Het aantal brandstichtingen van voertuigen met een publieke taak is met 1 toegenomen. Het aantal brandstichtingen van objecten/gebouwen met een publieke taak is bijna verdubbeld. Deze stijging kan echter ook een registratie-effect zijn omdat in voorgaande jaren bij de registratie geen goed onderscheid kon worden gemaakt tussen objecten met een publieke taak en gewone objecten.

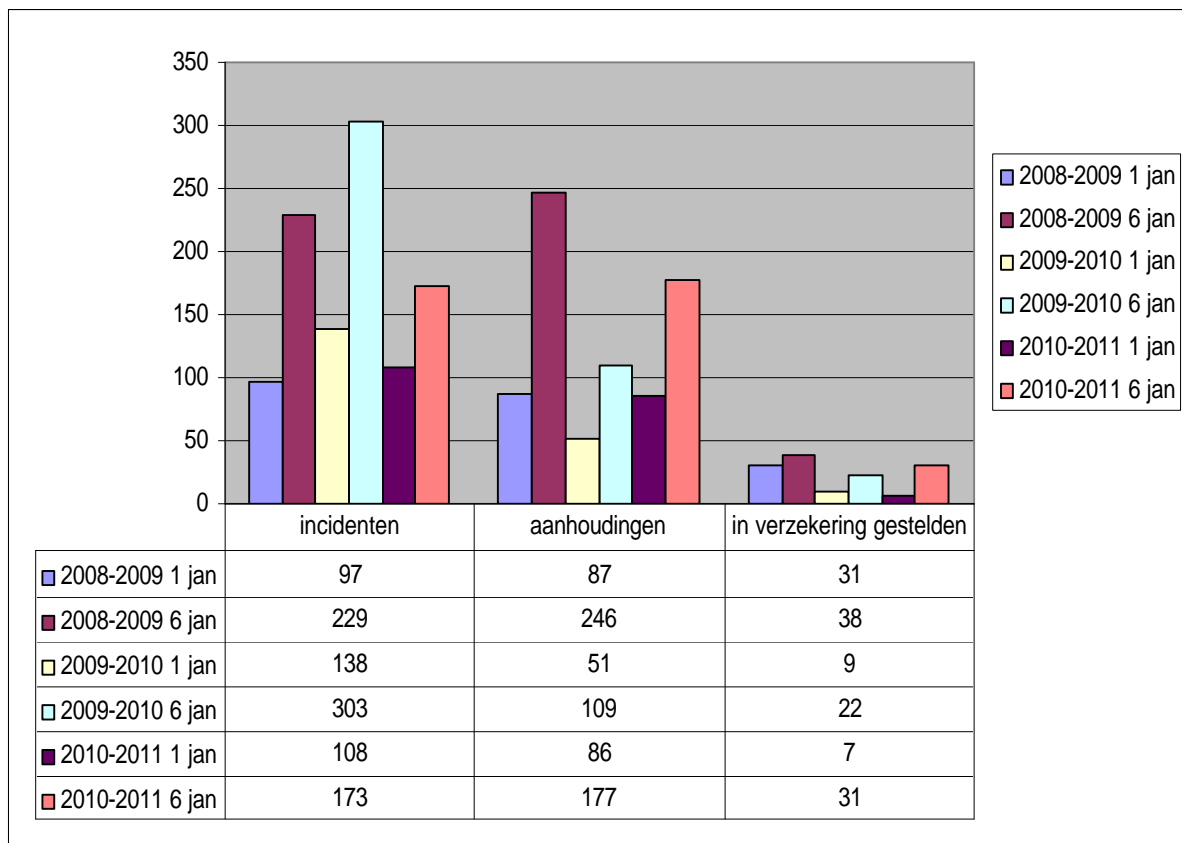
## 2.4 Aantal incidenten van geweld tegen werknemers met een publieke taak

In de periode van vrijdag 31-12-2010 00:00 uur tot zondag 02-01-2011 08:00 uur (periode van 56 uur).

*Tabel 4a: Aantal incidenten, aanhoudingen en in verzekeringgestelden van geweld tegen werknemers met een publieke taak.*

	<b>incidenten</b>	<b>aanhoudingen</b>	<b>in verzekeringgestelden</b>
<b>Totaal</b>	<b>173</b>	<b>177</b>	<b>31</b>
Werknemers politie	136	163	29
Werknemers brandweer	15	12	1
Werknemers ambulancediensten	12	0	0
Werknemers spoedeisende hulp	4	2	1
Werknemers gemeente	5	0	0
Werknemers openbaar vervoer	0	0	0
Werknemers overig	1	0	0

*Grafiek 4a: Aantal incidenten, aanhoudingen en in verzekeringgestelden van geweld tegen werknemers met een publieke taak in vergelijking met voorgaande jaren.*



Het aantal gerapporteerde incidenten van geweld tegen werknemers met een publieke taak is afgenomen ten opzichte van de vorige twee jaar. Daar staat tegenover dat het aantal gerapporteerde aanhoudingen en in verzekering gestelden van geweld tegen werknemers met een publieke taak het afgelopen jaar is toegenomen. Het aantal aanhoudingen van verdachten van geweld tegen werknemers met een publieke taak is met 62% toegenomen ten opzichte van vorig jaar.

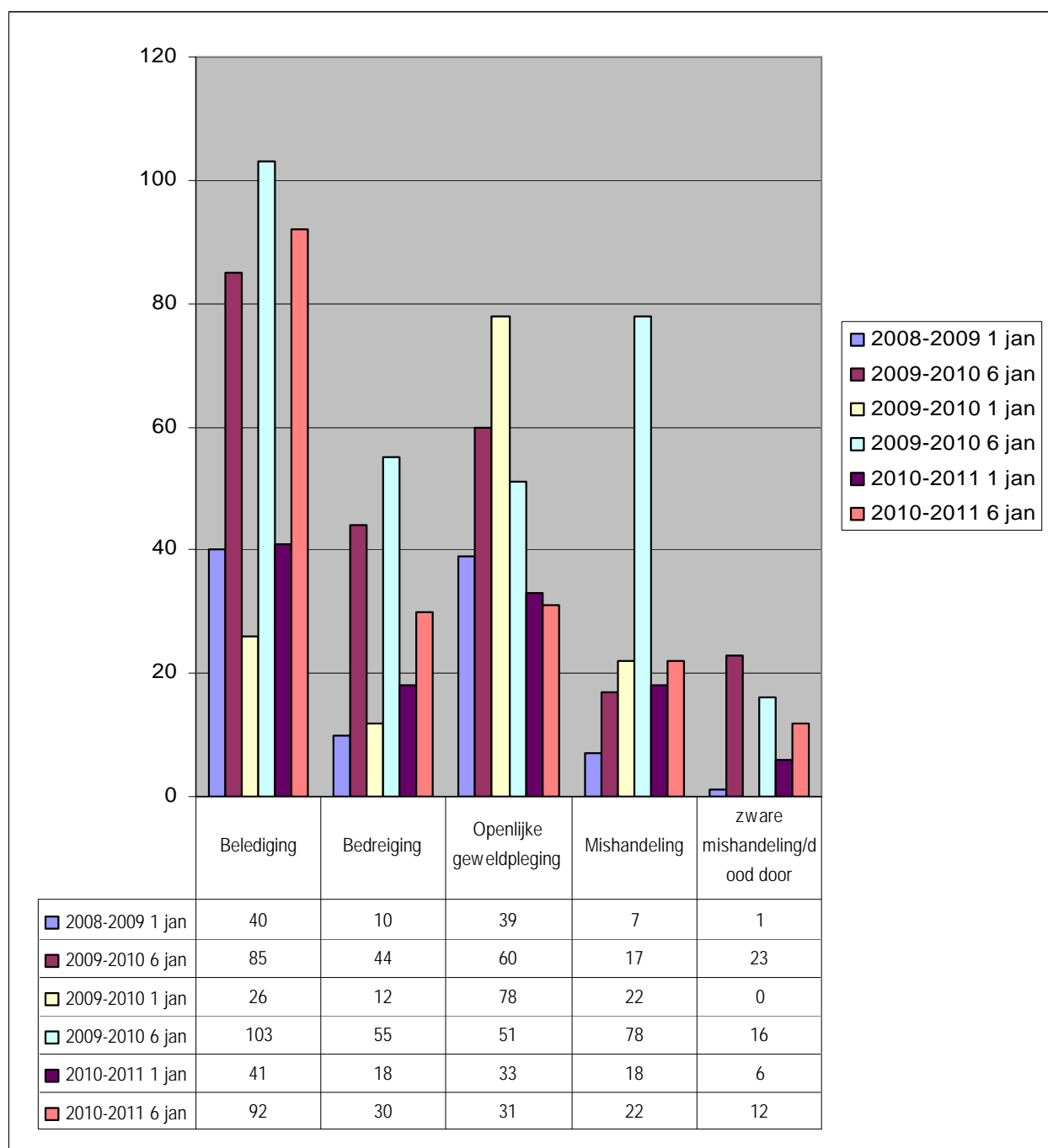
In de onderstaande tabellen en grafieken staan de incidenten van geweld tegen werknemers met een publieke taak verder gespecificeerd naar type delict van belediging tot zware mishandeling. Niet alle regio's hebben de incidenten tegen werknemers met een publieke taak verder gespecificeerd naar type incident. Ook kan het zijn dat het om een type incident gaat dat niet in onderstaande tabel is meegenomen. Daarom kan het zijn dat het totaal aantal in bovenstaande tabel hoger is dan de som van de totalen uit onderstaande tabel. Aan de andere kant kan 1 incident verschillende misdrijven bevatten, waardoor hetzelfde incident wordt geteld bij bijvoorbeeld zowel bedreiging als bij mishandeling. Hierdoor kan het zijn dat de som van de totalen uit onderstaande tabel hoger is dan het totaal uit bovenstaande tabel.

Kortom bovenstaande en onderstaande tabel dienen los van elkaar te worden geïnterpreteerd!

Tabel 4b: Aantal incidenten van geweld tegen werknemers met een publieke taak per type delict.

	Aantal incidenten	Aantal aangehouden personen	Aantal in verzekering gestelde personen
<b>Totaal belediging</b>	<b>92</b>	<b>76</b>	
Werknemers politie	85	76	n.v.t.
Werknemers brandweer	2	0	n.v.t.
Werknemers ambulancediensten	2	0	n.v.t.
Werknemers spoedeisende hulp	1	0	n.v.t.
Werknemers gemeente	1	0	n.v.t.
Werknemers openbaar vervoer	1	0	n.v.t.
Werknemers overig	0	0	n.v.t.
<b>Totaal bedreiging</b>	<b>30</b>	<b>25</b>	<b>6</b>
Werknemers politie	23	21	5
Werknemers brandweer	2	2	0
Werknemers ambulancediensten	0	0	0
Werknemers spoedeisende hulp	2	1	1
Werknemers gemeente	0	0	0
Werknemers openbaar vervoer	0	0	0
Werknemers overig	3	1	0
<b>Totaal openlijke geweldpleging</b>	<b>31</b>	<b>49</b>	<b>7</b>
Werknemers politie	23	40	7
Werknemers brandweer	8	9	0
Werknemers ambulancediensten	0	0	0
Werknemers spoedeisende hulp	0	0	0
Werknemers gemeente	0	0	0
Werknemers openbaar vervoer	0	0	0
Werknemers overig	0	0	0
<b>Totaal mishandeling</b>	<b>22</b>	<b>25</b>	<b>9</b>
Werknemers politie	18	25	9
Werknemers brandweer	1	0	0
Werknemers ambulancediensten	1	0	0
Werknemers spoedeisende hulp	0	0	0
Werknemers gemeente	1	0	0
Werknemers openbaar vervoer	1	0	0
Werknemers overig	0	0	0
<b>Totaal (Poging tot) Zware mishandeling/ dood door schuld</b>	<b>12</b>	<b>7</b>	<b>6</b>
Werknemers politie	9	6	5
Werknemers brandweer	2	0	0
Werknemers ambulancediensten	0	0	0
Werknemers spoedeisende hulp	0	0	0
Werknemers gemeente	0	0	0
Werknemers openbaar vervoer	0	0	0
Werknemers overig	1	1	1

Grafiek 4b: Aantal incidenten van geweld tegen werknemers met een publieke taak in vergelijking met voorgaande jaren.



Ook voor alle specifiek benoemde delicten van geweld tegen werknemers met een publieke taak geldt dat er sprake is van een daling ten opzichte van vorig jaar.

### 3. Bevindingen

Hieronder vindt u een summiere opsomming van de bevindingen tijdens de jaarwisseling 2010-2011.

Het aantal gerapporteerde meldingen en aangiften is lager dan het aantal dat vorig jaar op 6 januari is gerapporteerd. Het aantal gerapporteerde aanhoudingen is licht toegenomen met 1,5% ten opzichte van vorig jaar. Dit jaar waren er minder meldingen en aangiften maar meer aanhoudingen dan vorig jaar. In verhouding tot het aantal meldingen en aangiften is het aantal aanhoudingen dit jaar dus wel toegenomen. Het aantal in verzekeringstellingen is ook iets toegenomen. Er is sprake van een positieve trend in de afgelopen 3 jaar. Het aantal meldingen is afgenomen, maar het aantal aanhoudingen en in verzekeringstellingen is gestegen.

Het aantal gemelde brandstichtingen en vernielingen laat een constante daling zien in de afgelopen 3 jaren. Openlijke geweldpleging liet vorig jaar nog een stijging zien, maar is dit jaar gedaald. Ook het aantal mishandelingen was vorig jaar gestegen, maar is dit jaar weer licht gedaald. Bij bijna alle delicten is een daling te zien ten opzichte van vorig jaar. Het aantal zware mishandelingen is echter flink toegenomen. De definitieve cijfers laten een stijging van ruim 30% zien ten opzichte van de definitieve cijfers van vorig jaar.

Het totaal aantal gerapporteerde brandstichtingen is gedaald ten opzichte van voorgaande jaren. Dit geldt voor zowel voertuigen als objecten/gebouwen. Er is echter wel een stijging in brandstichtingen van objecten met een publieke taak. Het aantal brandstichtingen van voertuigen met een publieke taak is met 1 toegenomen. Het aantal brandstichtingen van objecten/gebouwen met een publieke taak is bijna verdubbeld. Deze stijging kan echter ook een registratie-effect zijn omdat in voorgaande jaren bij de registratie geen goed onderscheid kon worden gemaakt tussen objecten met een publieke taak en gewone objecten.

Het aantal gerapporteerde incidenten van geweld tegen werknemers met een publieke taak is afgenomen ten opzichte van de vorige twee jaar. Daar staat tegenover dat het aantal gerapporteerde aanhoudingen en in verzekeringgestelden van geweld tegen werknemers met een publieke taak het afgelopen jaar is toegenomen. Het aantal aanhoudingen van verdachten van geweld tegen werknemers met een publieke taak is met 62% toegenomen ten opzichte van vorig jaar.

Ook voor alle specifiek benoemde delicten van geweld tegen werknemers met een publieke taak geldt dat er sprake is van een daling ten opzichte van vorig jaar.

- Er hebben tijdens deze jaarwisseling, 3968 incidenten plaats gevonden. Het grootste aantal incidenten betrof vernielingen.
- Er zijn 924 brandstichtingen en 91 gevallen van (poging tot) Zware mishandeling / dood door schuld tijdens deze jaarwisseling gemeld.
- Er zijn 173 incidenten naar aanleiding van geweld tegen werknemers met een publieke taak gemeld. Hierbij zijn 177 personen aangehouden.

- 31 personen zijn in verzekering gesteld naar aanleiding van geweld tegen werknemers met een publieke taak.

Het algemene sfeerbeeld met betrekking tot de jaarwisseling 2010-2011 ten opzichte van de jaarwisseling 2009-2010 is dat het rustiger is verlopen. Met minder incidenten, maar wel meer aanhoudingen.