

HGIS Jaarverslag 2008

Ministerie van Buitenlandse Zaken

Inhoudsopgave

HGIS Jaarverslag 2008	0
Voorwoord.....	4
HGIS op hoofdlijnen	6
Financiële bijlagen	12
HGIS financiële informatie in figuren.....	12
Bijlage 1. HGIS per begroting	20
Bijlage 2. De ODA-uitgaven naar beleidsthema	24
Bijlage 3. ODA prestaties in 2008	25
Bijlage 4. ODA uitgaven partnerlanden 2008.....	26
Bijlage 5. HGIS-uitgaven Natuur, Milieu en Water.....	30
Bijlage 6. Uitgaven HIV/AIDS, Malaria en Tuberculose	32
Bijlage 7. ODA-uitgaven Onderwijs.....	33
Bijlage 8. De non-ODA uitgaven naar beleidsthema.....	34

Voorwoord

Dit jaarverslag van de Homogene Groep Internationale Samenwerking (HGIS) geeft inzicht in de besteding van Nederlandse middelen aan internationale samenwerking in 2008.

Vrijwel alle vakministeries doen uitgaven op het gebied van internationale samenwerking. Het HGIS-jaarverslag is het enige document dat een volledig overzicht geeft van alle buitenlanduitgaven die op de verschillende departementale begrotingen staan. Deze budgettaire constructie werd in 1997 ingesteld om onderlinge samenwerking te bevorderen, en om buitenlanduitgaven in samenhang te kunnen bezien.

In de tabellen en figuren is onderscheid gemaakt tussen uitgaven in het kader van officiële ontwikkelingssamenwerking (*ODA: Official Development Assistance*) en andere uitgaven aan internationale samenwerking (*non-ODA*). De Minister van Buitenlandse Zaken is coördinator van het buitenlandbeleid en daarmee van de HGIS. De Minister voor Ontwikkelingssamenwerking is eerstverantwoordelijke voor de coördinatie van de ODA-middelen.

Verschillende programma's, zoals op het gebied van internationaal ondernemen, de internationale positie van de Nederlandse watersector, maar ook activiteiten in het kader van vrede en veiligheid, mensenrechten en het Stabiliteitsfonds zijn in dit HGIS jaarverslag 2008 terug te vinden.

Het is de gewoonte dat de HGIS-nota de indeling van de begroting van het Ministerie van Buitenlandse Zaken volgt. Deze begroting maakt deel uit van een experiment. Dit houdt in dat de beleidsagenda van de begroting specifiek in gaat op de 10 doelstellingen van de eerste pijler van het kabinetsprogramma <<Samen werken, samen leven>>. Het HGIS jaarverslag volgt deze werkwijze.

Het jaarverslag wordt afgesloten met budgettaire overzichten. In de bijlagen wordt de financiële informatie op verschillende manieren gepresenteerd om zo aan een brede informatiebehoefte tegemoet te komen. HGIS-uitgaven staan geordend naar departement, begroting en artikel, naar beleidsthema en naar partnerland.

Dit jaarverslag gaat in op activiteiten die in 2008 uitgevoerd zijn door inzet van HGIS-middelen. Het verslag geeft inzicht in de grote lijnen. Voor meer gedetailleerde beschrijvingen ten aanzien van de diverse onderwerpen wordt verwezen naar de jaarverslagen van de verschillende ministeries, in het bijzonder dat van Buitenlandse Zaken.

HGIS op hoofdlijnen

De totale HGIS-uitgaven bedroegen in 2008 EUR 6,6 miljard. De omvang van de HGIS is in 2008 licht gegroeid (EUR 0,2 miljard) ten opzichte van 2007. Dit komt door de koppeling van ODA aan de ontwikkelingen in het Bruto Nationaal Product en de inflatiecorrectie voor *non-ODA*.

Doelstelling 1: Een Europa met een stevig draagvlak dat zich richt op terreinen waar het meerwaarde levert en zich niet begeeft op terreinen waar lidstaten het beter zelf kunnen regelen.

De Nederlandse inzet binnen de Europese Unie bestaat vooral uit menskracht. Deze menskracht wordt ingezet in onderhandelingen, beleidsbeïnvloeding en de uitwerking van specifieke dossiers. Hierbij valt te denken aan versterkte Europese samenwerking in het kader van de financieel-economische crisis, opvolging van het Verdrag van Lissabon, versterkte inzet op klimaat- en energiemaatregelen, en Europese afspraken rond asiel en migratie.

Het Europees Ontwikkelingsfonds (EOF) is het belangrijkste Europese instrument voor ontwikkelingssamenwerking met landen in Afrika, het Caraïbisch gebied en de Stille Oceaan (de ACS-staten). De Nederlandse bijdrage aan het EOF was in 2008 EUR 167 miljoen.

Doelstelling 2. Een Europa dat zijn eigen criteria voor uitbreiding serieus neemt en strikt toepast.

Deze kabinetsdoelstelling wordt in Europa door Nederland actief uitgedragen.

Europa maakt onderscheid tussen kandidaat-lidstaten (Turkije, Kroatië en Macedonië) en landen met toetredingsperspectief (Albanië, Bosnië-Herzegovina, Montenegro, Servië en Kosovo). Voor beide categorieën geldt dat de gestelde criteria strikt moeten worden nageleefd om voortgang in het traject tot toetreding mogelijk te maken. Nederland hecht er belang aan dat het Verdrag van Lissabon in werking is getreden voordat de eerstvolgende uitbreiding van de Unie plaatsvindt.

Het Programma Maatschappelijke Transformatie (Matra), gefinancierd uit de HGIS-middelen, richt zich op de opbouw van het maatschappelijk middenveld in de Midden- en Oost-Europese landen. Op die manier worden toetredende landen en (nieuwe) buurlanden van de EU ondersteund bij de overgang naar een democratische samenleving.

Box 1. Het Programma Maatschappelijke Transformatie (Matra)

Het Matra-programma is opgebouwd uit twee deelprogramma's: Matra voor Goed Bestuur en Matra voor Europese Samenwerking. Aan het Matra-programma is door Nederland ruim EUR 43 miljoen aan uitgaven gerealiseerd.

Onder Matra Goed Bestuur waren eind 2008 ruim 120 activiteiten in uitvoering, waarvan er 40 in 2008 gestart zijn. Ook werden hiermee zeven samenwerkingsverbanden tussen Nederlandse partijstichtingen en politieke partijen in Matra-landen ondersteund.

In 2008 hebben onder Matra Europese Samenwerking 489 ambtenaren aan een training deelgenomen en zijn 59 studenten aan een academische studie begonnen, waarmee het totaal aantal deelnemers, sinds het programma in 1999 is gestart, op 4.888 komt. Ook werden onder dit programma 35 Flex-projecten (korte projecten) uitgevoerd en waren in totaal 38 lange pre-accessie projecten in uitvoering.

Eind 2008 is gestart met een herziening van het Matra-programma. Deze herziening is erop gericht om met behoud van de belangrijkste karakteristieken van het programma de relevantie en *efficiency* te vergroten, om daarmee beter aan te sluiten bij de uitdagingen anno 2009.

Doelstelling 3. Dichterbij brengen van een oplossing voor de conflicten in het Midden-Oosten.

Nederland heeft in 2008 een grote betrokkenheid getoond bij het vredesproces in Israël en de Palestijnse Gebieden, zoals nader beschreven in het departementale jaarverslag van Buitenlandse Zaken. Naast deze diplomatieke inzet op onder andere mensenrechten en goed bestuur onderhoudt Nederland in het kader van *veiligheid en ontwikkeling* ook een ontwikkelingsrelatie met de Palestijnse Autoriteiten. Nederland besteedde in 2008 EUR 35,3 miljoen aan regionale stabiliteit en crisisbeheersing.

De contacten tussen Iran en Nederland worden gedomineerd door bezorgdheid over het Iraanse nucleaire programma, het Midden-Oosten Vredesproces, terrorisme en mensenrechten. In EU- en VN-verband werden diverse mogelijkheden aangegrepen om de druk op Iran hoog te houden.

Nederland draagt bij aan de wederopbouw en het herstel van de veiligheid en stabiliteit van Irak. In 2008 werd (in navolging van het amendement Van der Staaij) circa EUR 9 miljoen ter beschikking gesteld voor humanitaire hulp aan Iraakse ontheemden. Ook via de Nederlandse bijdragen aan internationale humanitaire organisaties zoals de UNHCR en ICRC werd humanitaire hulp geboden. Daarnaast werd op hoog politiek niveau en in Europees verband gewerkt om de mensenrechten en de positie van minderheden in Irak onder de aandacht te houden.

Doelstelling 4. Een moderne krijgsmacht die wereldwijd maatwerk kan leveren bij crisisbeheersingsoperaties en bij het opbouwen van veiligheidsorganisaties.

Crisisbeheersingsoperaties en het Stabiliteitsfonds worden vanuit de HGIS gefinancierd.

In 2008 werd er via de HGIS-middelen EUR 328 miljoen besteed aan de uitvoering van diverse crisisbeheersingsoperaties. De grootste en meest risicovolle crisisbeheersingsorganisatie waar Nederland aan bijdraagt is die van de *International Security Assistance Force* (ISAF) in Afghanistan. In Afghanistan wordt de 3D-benadering gevolgd (*defense, diplomacy and development*). Met de inzet van meer diplomaten en ontwikkelingsdeskundigen kan beter invulling worden gegeven aan de niet-militaire aspecten van de missie, zoals wederopbouw en verbetering van het bestuur.

In het kader van crisisbeheersing vinden er ook kleinere missies plaats. Nederland droeg bijvoorbeeld bij met 60 mariniers aan de EU-operatie in Tsjaad. Ook zijn er niet-militaire waarnemingsmissies dichterbij huis zoals in Kosovo, Georgië en Bosnië die bijdragen aan vrede en veiligheid.

Box 2. Uitwerking van de 3D-benadering in Uruzgan, Afghanistan

In het kader van versterking van de Afghaanse overheid, verbetering van de veiligheidssituatie en wederopbouw werken verschillende Nederlandse ministeries intensief samen. Het Ministerie van Defensie draagt militair bij aan de crisisbeheersingsoperatie ISAF. Buitenlandse Zaken werkt aan de verbetering van openbaar bestuur en onderhoudt een intensieve politieke dialoog met de regering Karzai. Vorig jaar is in Afghanistan voor ruim EUR 70 miljoen aan ontwikkelingsactiviteiten besteed. Nederland werkt samen met verschillende partners zoals het Afghaanse *Ministry of Rural Rehabilitation and Development*, maar ook het Nederlandse Ministerie van Landbouw, Natuur en Voedselkwaliteit (LNV), het bedrijfsleven en internationale ontwikkelingsorganisaties aan de ontwikkeling van de landbouwsector. Ook werden in 2008 scholen en klinieken gebouwd. Tevens is er aandacht voor water- en energievoorziening.

Drugsbestrijding, opleiden en trainen van politiefunctionarissen, bevordering van goed bestuur en rechtspraak, en investeringen van het bedrijfsleven, vergen inspanningen van de Nederlandse Ministeries van Justitie, Binnenlandse Zaken en Economische Zaken.

Het Stabiliteitsfonds is een belangrijk instrument dat bijdraagt aan de uitvoering van geïntegreerd buitenlandbeleid: programma's van dit fonds liggen op het snijvlak van vrede, veiligheid en ontwikkeling. Zo werd bijvoorbeeld Kofi Annan ondersteund in het bemiddelingsproces in Kenia na de strijd rondom de verkiezingen in december 2007, maar ook werden Afrikaanse militairen uitgerust voor

vrede commissies in Afrika. Daarnaast droeg Nederland in verschillende landen bij aan de opbouw van het nationale veiligheidsapparaat (*Security Sector Reform*).

In 2008 is vanuit het Stabiliteitsfonds voor ruim EUR 101 miljoen aan projecten gefinancierd, waarvan circa EUR 63 miljoen uit ODA- en EUR 38 miljoen uit *non-ODA* geld bestond. In 2008 is de procedure voor de behandeling van voorstellen voor het Stabiliteitsfonds verkort en vereenvoudigd, waardoor de snelheid en flexibiliteit van de inzet van het fonds is verhoogd. In de loop van 2008 is het Stabiliteitsfonds opgehoogd om enkele prioritaire projecten te kunnen financieren. De grootste bijdrage was een donatie van EUR 20 miljoen aan het *UN Peace Building Fund*.

Doelstelling 5. Samenhang en effectiviteit van het veiligheids- en ontwikkelingsbeleid vergroten.

Nederland heeft in 2008 verdere invulling gegeven aan de wens om samenhang en effectiviteit van het veiligheids- en ontwikkelingsbeleid te vergroten. In het kader van regionale stabiliteit en crisisbeheersing werd EUR 435 miljoen uit gegeven, waarvan EUR 297 miljoen ODA.

Zoals reeds bij de uitwerking onder doelstelling vier aan is gegeven, is de interdepartementale samenwerking in Afghanistan / Uruzgan een goed voorbeeld van samenhang in het veiligheids- en ontwikkelingsbeleid.

Deze geïntegreerde benadering wordt ook toegepast in gebieden in Afrika (Soedan, de Grote Meren), het Midden-Oosten, maar ook bijvoorbeeld in Colombia.

Box 3. Uitwerking van het Grote Meren-beleid

Nederland heeft bijgedragen aan het *Multi-Country Demobilization and Reintegration Program*, een programma in de Grote Meren (Oost-Afrika). Dit is nu omgezet in nationale programma's in de *Democratic Republic of Congo* (DRC), Rwanda en Burundi. Zo wordt via het *MCDRP* de reïntegratie van oud-strijders ondersteund. Ook wordt strategisch ingezet op leger- en politiehervormingen in Burundi. Vanuit het oogpunt van stabiliteit besloot Nederland extra hulp te geven toen het aantal terugkerende Burundese vluchtelingen uit Tanzania bleek te zijn verdubbeld. Nederland ondersteunt op basis van het Goma-vredesakkoord de opbouw van zowel de bestuurlijke als de fysieke infrastructuur. Verder is in de DRC (provincie Maniema) met Nederlands geld een programma voor de aanpak van seksueel geweld tegen vrouwen en meisjes opgezet.

Doelstelling 6. Duurzame economische ontwikkeling bevorderen en armoedebestrijding met kracht voortzetten en uitwerken in het project 'De Millennium Ontwikkelingsdoelen dichterbij'.

In internationaal verband hebben donoren en partnerlanden zich vastgelegd op het behalen van de 'Millennium Ontwikkelingsdoelen' (*MDGs*) in 2015. Deze doelen liggen op het vlak van armoedebestrijding, onderwijs, gelijkheid voor mannen en vrouwen, gezondheidszorg, HIV/AIDS-bestrijding en drinkwater en sanitatie. Daarnaast werd het belang onderstreept van wereldwijde samenwerking om deze ontwikkelingsdoelstellingen te behalen. Ook voor de Nederlandse ontwikkelingssamenwerking is het bereiken van de *MDGs* leidend. Tegelijk met dit HGIS jaarverslag ontvangt de Tweede Kamer de tweejaarlijkse Resultatenrapportage waarin nader in wordt gegaan op de stand van zaken met betrekking tot het behalen van de *MDGs*.

Nederland heeft binnen ontwikkelingssamenwerking vier prioriteiten geformuleerd: I) veiligheid en ontwikkeling, II) groei en verdeling, III) gender en seksuele en reproductieve gezondheid en rechten IV) duurzaamheid, klimaat en energie. In 2008 stond de uitvoering van dit beleid centraal.

In het kader van modernisering van ontwikkelingssamenwerking is in 2008 is een begin gemaakt met de vernieuwing van het medefinancieringsstelsel. Nieuwe vormen van samenwerking worden ontwikkeld. Spelers uit ontwikkelingslanden kunnen daarbij een rol spelen, maar er kunnen hierdoor ook nieuwe publiek-private partnerschappen en particuliere initiatieven ontstaan. Daarnaast zijn in 2008 diverse projecten gestart met een bijdrage uit het Schoklandfonds.

Op belangrijke thema's werd nauw samen gewerkt met andere departementen. De beleidsnotities 'Milieu en Hernieuwbare energie', 'Migratie en Ontwikkeling', 'Landbouw, rurale bedrijvigheid en voedselzekerheid', maar ook de notitie over de kracht van sport in ontwikkelingssamenwerking kwamen tot stand in samenwerking met de verschillende vakministeries.

Deze inzet werd bekrachtigd door de toespraak 'Moderniseringsagenda 2.0' van de Minister voor Ontwikkelingssamenwerking. De rol van mondiale ontwikkelingen en nieuwe spelers, ontwikkelingssamenwerking als hefboom voor economische ontwikkeling, corruptiebestrijding en het streven naar maximale effectiviteit, vormen de agenda voor de komende paar jaar.

Doelstelling 7. Een evenwichtige en uitgesproken inzet voor mensenrechten overal ter wereld.

In 2008 was het 60 jaar geleden dat de Universele Verklaring van de Rechten van de Mens werd aangenomen. Het Nederlandse mensenrechtenbeleid is gebaseerd op de mensenrechtenstrategie "Naar een menswaardig bestaan" die eind 2007 werd opgesteld. De onderwerpen doodstraf, marteling, vrijheid van godsdienst en levensovertuiging, rechten van vrouwen en kinderen, en de non-discriminatie van homoseksuelen hebben hierbij extra prioriteit gekregen. Nederland zet zich in voor mensenrechten op eigen titel, maar ook in multilateraal verband of via NGO's. De uitgaven op het thema Mensenrechten bedroegen EUR 51,4 miljoen, waarvan EUR 36,3 miljoen ODA.

Daarnaast werd in 2008 het nieuwe mensenrechtenfonds in gebruik genomen. De omvang van het Mensenrechtenfonds was in 2008 EUR 23 miljoen.

Het merendeel van deze middelen wordt besteed via Nederlandse ambassades aan lokale activiteiten op het gebied van mensenrechten. Het resultaat is dat meer ambassades veel meer activiteiten op mensenrechtenterrein hebben ontwikkeld. De overige beschikbare subsidiemiddelen zijn in de eerste plaats bestemd voor de financiering van deze activiteiten in landen waarmee Nederland geen ontwikkelingsrelatie heeft.

Doelstelling 8. Actief bijdragen aan het tot stand komen van nieuwe ambitieuze internationale klimaatdoelstellingen voor na 2012.

Nederland heeft zich in 2008 op meerdere terreinen ingezet voor nieuwe klimaatdoelstellingen. Een belangrijk succes was het akkoord van het Europese Parlement over het Europese klimaat- en energiepakket: het zogenaamde 20-20-20. Met als streefjaar 2020 werden een drietal doelstellingen voor Europa vastgelegd: vermindering van de uitstoot van broeikasgassen met 20%, een aandeel van 20% hernieuwbare energie en 20% energiebesparing.

Vanuit de HGIS worden twee CO₂ reductieprogramma's gefinancierd: het *Joint Implementation* en het *Clean Development Mechanism* door respectievelijk de Ministeries van Economische Zaken en Volkshuisvesting, Ruimtelijke Ordening en Milieubeheer. In 2008 was er een realisatie van EUR 9,2 miljoen op *Joint Implementation* en EUR 40,1 miljoen op het *Clean Development Mechanism*.

Box 5. Joint Implementation en Clean Development Mechanism

In het Kyoto Protocol (2005) is afgesproken dat landen die relatief veel CO₂ uitstoot veroorzaken, emissierechten van landen met minder CO₂-uitstoot kunnen kopen. Door dat te doen, kan aan de Nederlandse nationale reductieverplichting worden voldaan. De mechanismen die hiervoor zijn ingesteld, zijn het *Clean Development Mechanism* (CDM) en *Joint Implementation* (JI).

In 2008 heeft Nederland haar eerder ingezette beleid om CO₂-equivalenten aan te kopen via het CDM en JI voortgezet. Deze instrumenten maken het mogelijk dat uitstoot wordt terug gedrongen in die landen waar dat tegen de laagste kosten kan. Als gevolg van toegenomen concurrentie vond echter ook een gestage verhoging van de prijzen plaats. Hierdoor kon met het beschikbare budget nog slechts 75 Mton, in plaats van de oorspronkelijk beoogde 100 Mton aangekocht worden. Door binnenlandse maatregelen is de verwachting dat de Nederlands uitstoot echter dusdanig wordt teruggebracht, dat een streefwaarde van 65 Mton voor CDM (45 Mton) en JI (20 Mton) voldoende is.

Door de uitvoering van de motie Samson voor ophoging van de Stimuleringsregeling Duurzame Energieproductie (SDE) is in 2008 EUR 80 miljoen aan middelen onttrokken aan *Jl* en *CDM*. Het *Jl*- en *CDM*-aankoopprogramma is in 2008 nagenoeg voltooid. Momenteel wordt gewerkt aan het daadwerkelijk geleverd krijgen van de gecontracteerde emissierechten.

Vanuit de HGIS wordt ook het programma Partners voor Water gefinancierd. Samenwerking tussen Ministeries is daarbinnen een belangrijk onderdeel. In 2008 werd door Verkeer en Waterstaat een bedrag van EUR 12,8 miljoen voor dit programma in gezet.

Box 6. Partners voor Water II

Partners voor Water II bundelt de krachten om de internationale positie van de Nederlandse watersector te versterken. Nederlandse waterexpertise vanuit de overheid, het bedrijfsleven, kennisinstellingen en NGO's wordt structureel ingezet voor het bijdragen aan duurzame oplossingen voor de wereldwaterproblematiek en versterking van de Nederlandse exportpositie.

Zo is vanuit Partners voor Water bijgedragen aan de innovatieprogramma's 'delta- en watertechnologie', en aan *human capital water*: een programma ter voorkoming van tekorten aan goed opgeleid personeel in de watersector.

Er is in 2008 veel energie gestoken in de Nederlandse inzet op internationale fora in verband met het Internationale Jaar van de Sanitatie. Ook werd het vijfde Wereld Water Forum voorbereid dat in maart 2009 in Turkije werd gehouden.

Het thema "Water en klimaatadaptatie" werd internationaal geagendeerd middels het *Cooperative Programme on Water and Climate* (CPWC). In 2008 is het CPWC gestart met het ontwikkelen van een expertpool van klimaatdeskundigen, zoals beoogd in de Watervisie (2007) van het kabinet.

De Watervisie heeft ook geleid tot een verkenning van een concept *Risk Reduction Water Partnership*, voor de inzet van Nederlandse waterkennis bij het voorkomen, verkleinen, en verhelpen van de gevolgen van waterrampen in het buitenland.

Landenplatforms zijn actief met publieke en private partijen die zich samen richten op specifieke landen. Zo komen vraag en aanbod effectiever bij elkaar. In Indonesië heeft *het Pilot Dredging Jakarta Project* geleid tot extra financiering van Ontwikkelingssamenwerking en de gemeente Jakarta.

Via het online *open source* internet project AKVO ('water' in het Esperanto) worden kennis, financiering en projectplannen op het gebied van drinkwater en sanitatie samengebracht. AKVO is opgestart met financiering vanuit Partners voor Water en is in 2008 een zelfstandige stichting geworden met eigen financiering.

In 2008 heeft Bureau Berenschot een evaluatie van het programma Partners voor Water II uitgevoerd. Deze evaluatie zal begin 2009 naar de Tweede Kamer worden gezonden.

Doelstelling 9. Betere dienstverlening aan Nederlandse burgers en bedrijven in het buitenland

Deze kabinetsdoelstelling wordt met name gerealiseerd door consulaire en economische dienstverlening en interdepartementale samenwerking.

Dienstverlening aan Nederlanders in het buitenland vindt plaats op verschillende terreinen: aan Nederlandse reizigers, toeristen, zakenmensen, maar ook aan Nederlandse gedetineerden in het buitenland.

Daarnaast wordt actief ingezet op ondersteuning van Nederlandse bedrijven op buitenlandse markten. Met het uitgebreide Nederlandse postennet (ambassades, consulaten en handelskantoren) en de wereldwijde spreiding ervan biedt het Ministerie van Buitenlandse Zaken in nauwe samenwerking met de Ministeries van Economische Zaken en Landbouw, Natuur en Voedselkwaliteit, een prima infrastructuur voor economische dienstverlening.

Box 7. Internationaal Ondernemen

Het financieel instrumentarium dat Economische Zaken ter beschikking staat om internationaal ondernemen te stimuleren heeft in 2008 grote wijzigingen ondergaan. De basis van twee programma's PESP (Programma Economische Samenwerkings Projecten) en PSOM (Programma Samenwerking Opkomende Markten), die het hart van de ondersteuning voor individuele bedrijven vormde, is door een rechterlijke uitspraak vervallen. Het College van Beroep voor het bedrijfsleven is in de zaak Hanseland tot het oordeel gekomen dat er geen sprake is van een opdracht, maar van een subsidie. Hierdoor zijn beide programma's direct stopgezet en is er gewerkt aan een vervangend instrumentarium.

PSOM-OS is omgevormd tot het subsidieprogramma *Private Sector Investment* (PSI). Dit programma is vernieuwd, voor een aantal landen 'ontbonden' en het jaarlijks budget voor goedkeuring van nieuwe aanvragen is verhoogd van EUR 60 miljoen naar EUR 70 miljoen.

Het PESP is geheel stopgezet, lopende aanvragen zijn nog afgehandeld. Ook voor *2g@there* had deze uitspraak vergaande consequenties. De werkwijze waarbij het instrumentarium, zowel financieel als niet-financieel, in samenhang wordt ingezet, kreeg te maken met een verkleining van de mogelijkheden omdat PESP en PSOM ingetrokken werden. In het kader van *2g@there* zijn 11 programma's goedgekeurd, het programma begint goed op stoom te komen. De sterke Nederlandse sectoren zijn nu goed vertegenwoordigd.

De subsidieregeling Programma Starters Buitenlandse markten heeft in het laatste jaar van het bestaan ruim 700 bedrijven ondersteund bij het schrijven van hun internationaliseringsstrategie. Hierdoor zijn veel bedrijven op weg geholpen bij het zakendoen over de grens. In 2009 zal dit programma opgevolgd worden door de regeling *Prepare2Start*.

Het concentreren van de economische aandacht op 15 prioritaire markten heeft geleid tot een aantal zeer succesvolle missies. De gezamenlijke missie naar Turkije was de grootste missie ooit. De missie naar China, korte tijd later gericht op de creatieve industrie, versloeg dit record. Beide missies zijn een voorbeeld van de versterking die plaatsvindt als overheid en bedrijfsleven gecoördineerd een markt bewerken. In 2009 zal deze strategie verder worden voortgezet.

Doelstelling 10. Betere dienstverlening aan internationale organisaties en buitenlandse bedrijven die zich in Nederland vestigen.

Nederland heeft zich ook in 2008 sterk ingezet om een goed gastland te zijn voor de ruim 30 internationale organisaties die hier gevestigd zijn. Huisvesting dan wel herhuisvesting van enkele organisaties, zoals het Internationaal Strafhof, Eurojust en Europol, vroeg in 2008 de aandacht van verschillende departementen en instanties. Het Internationaal Strafhof en Eurojust hebben in 2008 tijdelijk hun intrek genomen in de Haagse Veste. Voor zowel het Internationaal Strafhof (ICC) als voor Europol wordt een nieuw hoofdkwartier gebouwd.

Dienstverlening aan *expats* die zich in Nederland vestigen werd verder uitgebreid. Samen met Economische Zaken werkte Buitenlandse Zaken in 2008 verder aan het project *My First Month in the Netherlands*, wat zal leiden tot een virtuele '*One Stop Shop*': een computerportal waarop relevante informatie van de overheid voor expats die zich in Nederland willen vestigen overzichtelijk en toegankelijk wordt gepresenteerd. Ook werden diverse initiatieven binnen bijvoorbeeld onderwijs, gezondheid maar ook het particuliere bedrijfsleven ontwikkeld of gesteund om *expats* in Nederland positief onder de aandacht te brengen.

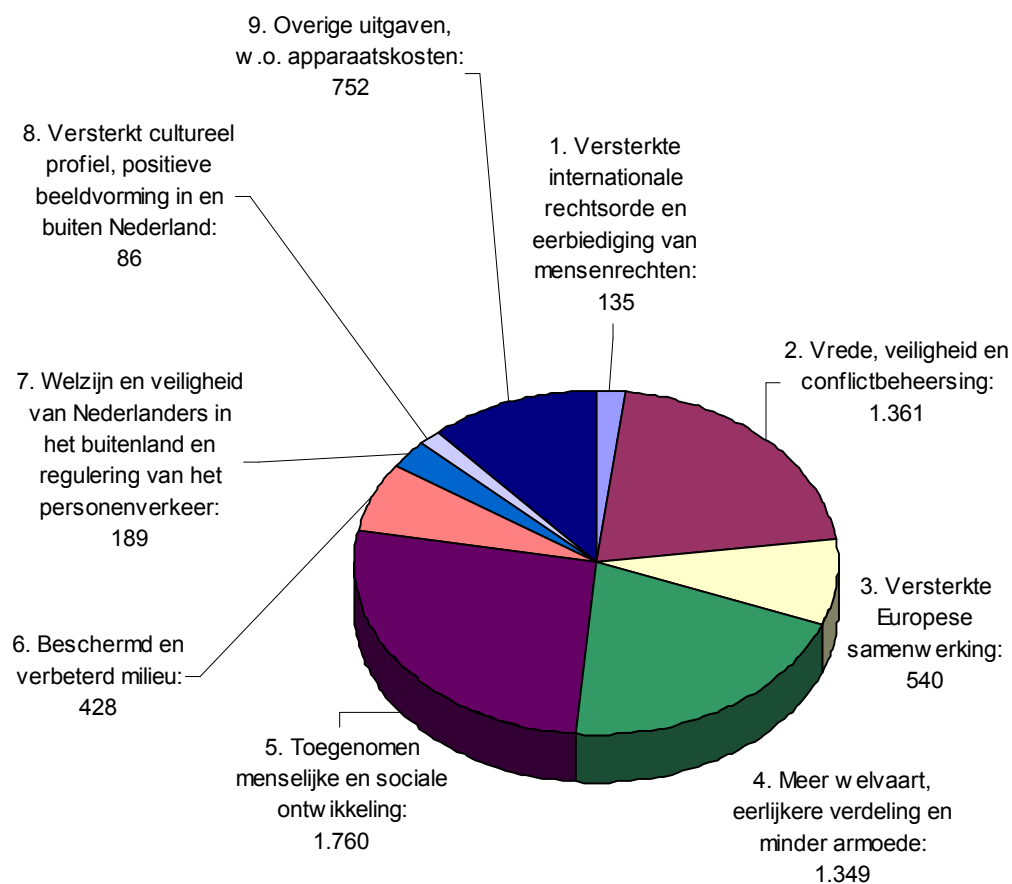
Financiële bijlagen

De financiële bijlagen bij het HGIS-jaarverslag 2008 volgen de begrotingsindeling van het Ministerie van Buitenlandse Zaken.

HGIS financiële informatie in figuren

Figuur 1. Realisaties HGIS 2008 naar beleidsthema (bedragen in EUR mln)

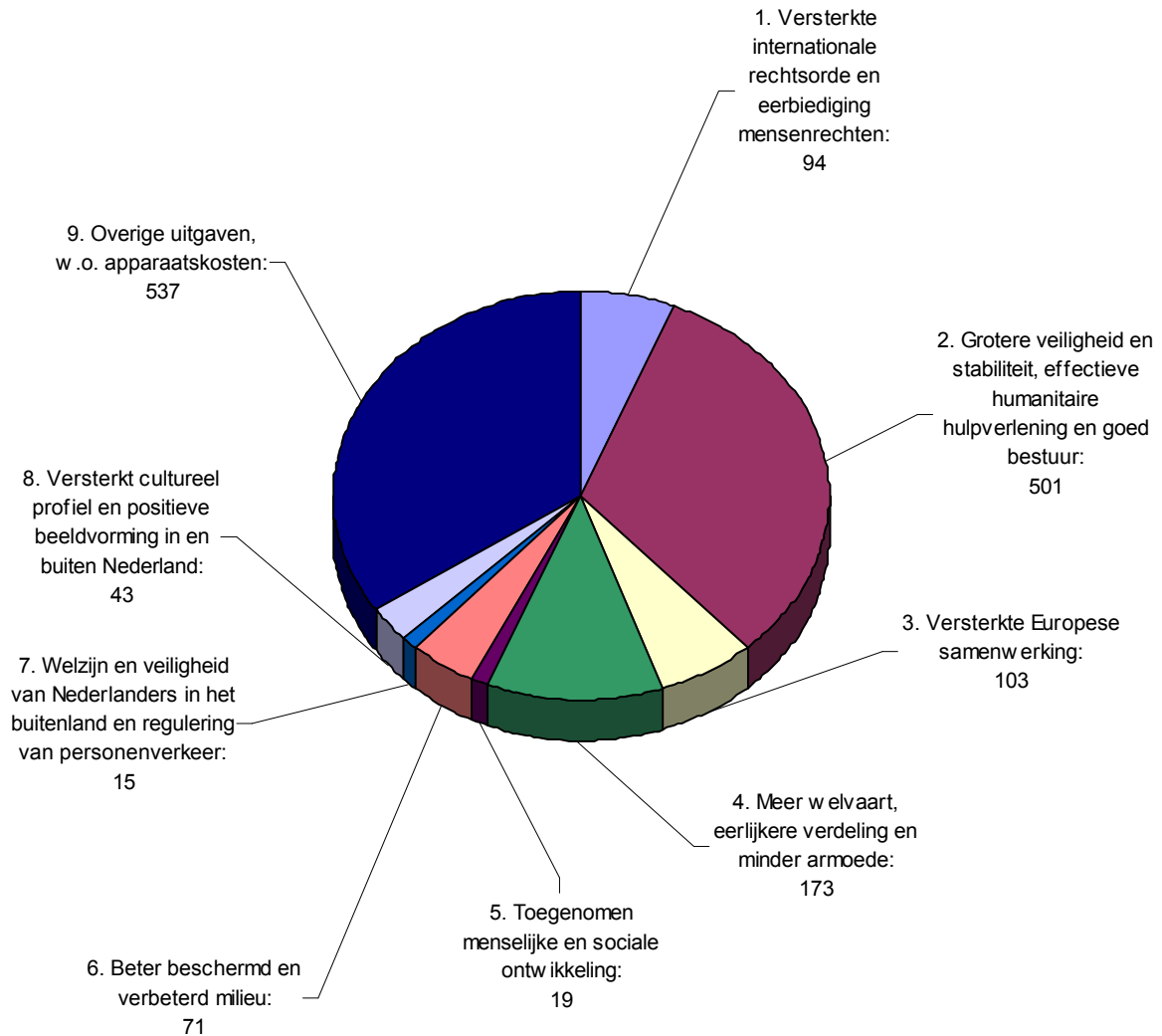
Totale omvang van de HGIS 2008: EUR 6.600 mln



Gebaseerd op bijlage 2 en 8 'ODA en non-ODA-uitgaven naar beleidsthema'

Figuur 2 . Uitgaven non-ODA naar beleidsthema (bedragen in EUR mln)

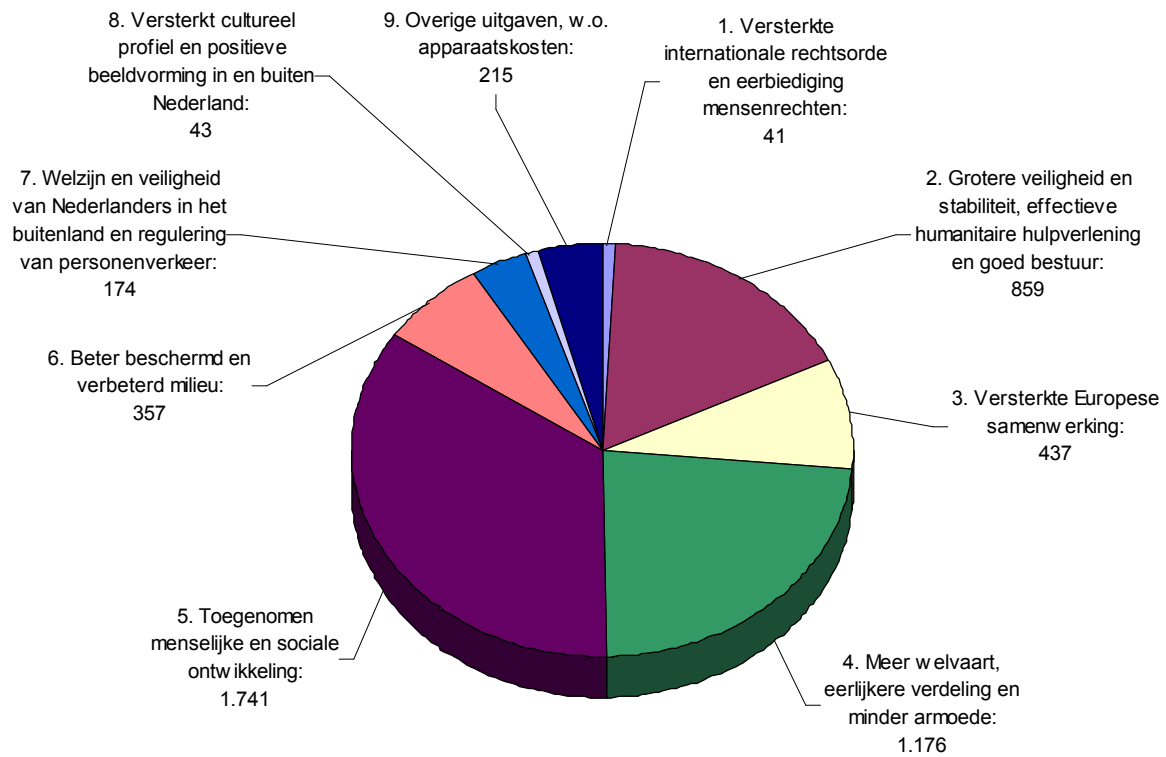
Totale omvang van de non-ODA realisaties 2008: EUR 1.556 mln



Gebaseerd op bijlage 8 'De non-ODA uitgaven naar beleidsthema'

Figuur 3. Realisatie ODA naar beleidsthema (bedragen in EUR mln)

Totale omvang van ODA realisaties 2008: EUR 5.044 mln



Gebaseerd op bijlage 2 'De ODA-uitgaven naar beleidsthema'

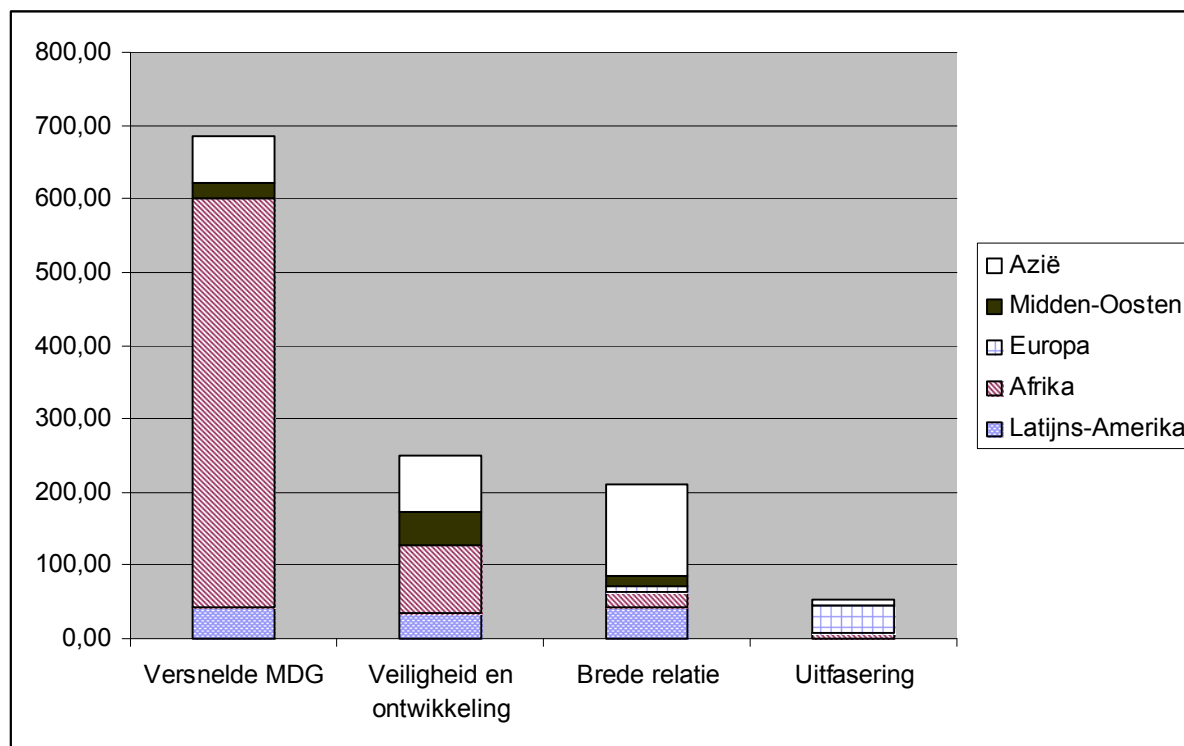
Toelichting op de ODA-figures

In zijn beleidsnotitie "Een zaak van iedereen" heeft de Minister voor Ontwikkelingssamenwerking een groepering aangebracht onder de landen waarmee Nederland een ontwikkelingsrelatie heeft. Er bestaan daarbinnen drie profielen: partnerlanden gericht op versnelde MDG-bereiking, landen met een focus op 'veiligheid en ontwikkeling' en landen met een 'brede relatie'. Daarnaast wordt de relatie met een aantal landen uitgefaseerd. Figuur 4a t/m 4d geven inzicht in deze verschillende geldstromen. Het is belangrijk om te bedenken dat het hier a) alleen om ontwikkelingssamenwerking (ODA) gaat en dat het b) alleen gaat om geldstromen die via ambassades uit worden gegeven. Via andere wegen, bijvoorbeeld via het maatschappelijk middenveld of internationale organisaties, komt een deel van het Nederlandse ontwikkelingsgeld ook in deze landen terecht. Deze laatstgenoemde geldstromen worden niet in bijlage vier weergegeven.

Figuur 4. Realisatie ODA-landen 2008 (bedragen in EUR mln)

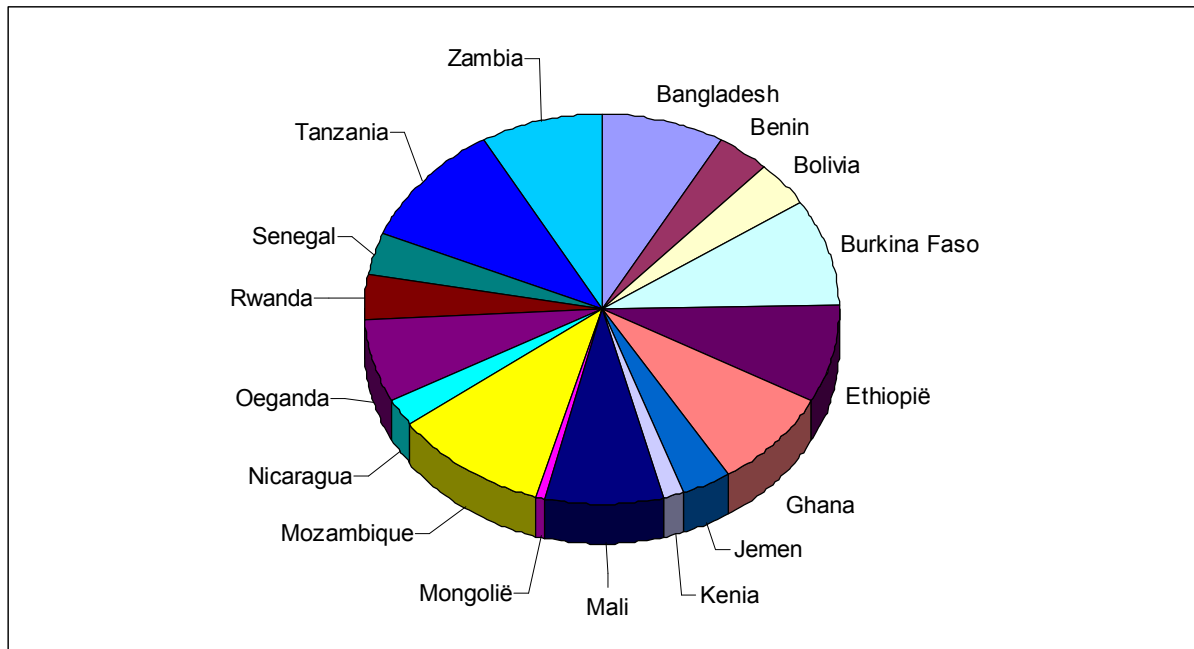
Gebaseerd op Bijlage 4 'ODA uitgaven Partnerlanden'

4a. ODA-uitgaven naar profiel en naar regio



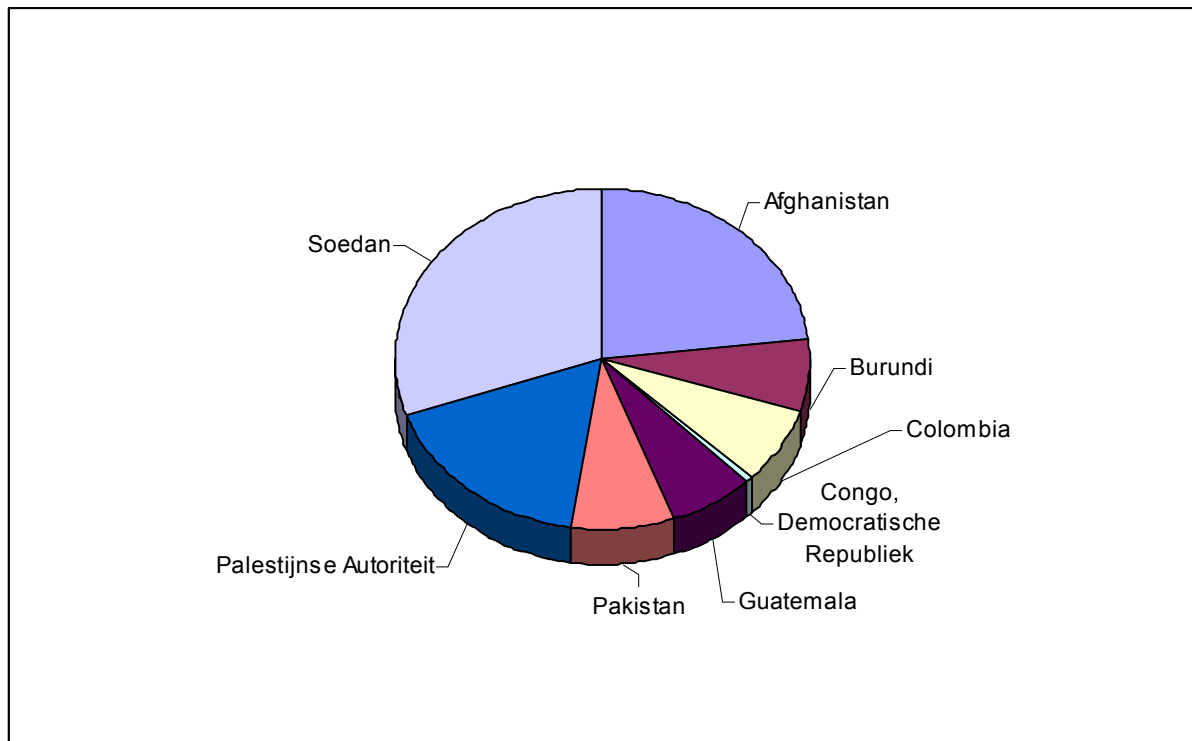
	Versnelde MDG	Veiligheid en ontwikkeling	Brede relatie	Uitfasing
Latijns-Amerika	43	35	43	0
Afrika	557	94	22	8
Europa	0	0	8	36
Midden-Oosten	23	44	13	0
Azië	62	78	125	9
Totaal	685	250	211	53

Figuur 4b. ODA-uitgaven naar land en naar profiel : Versnelde MDG-realiseratie



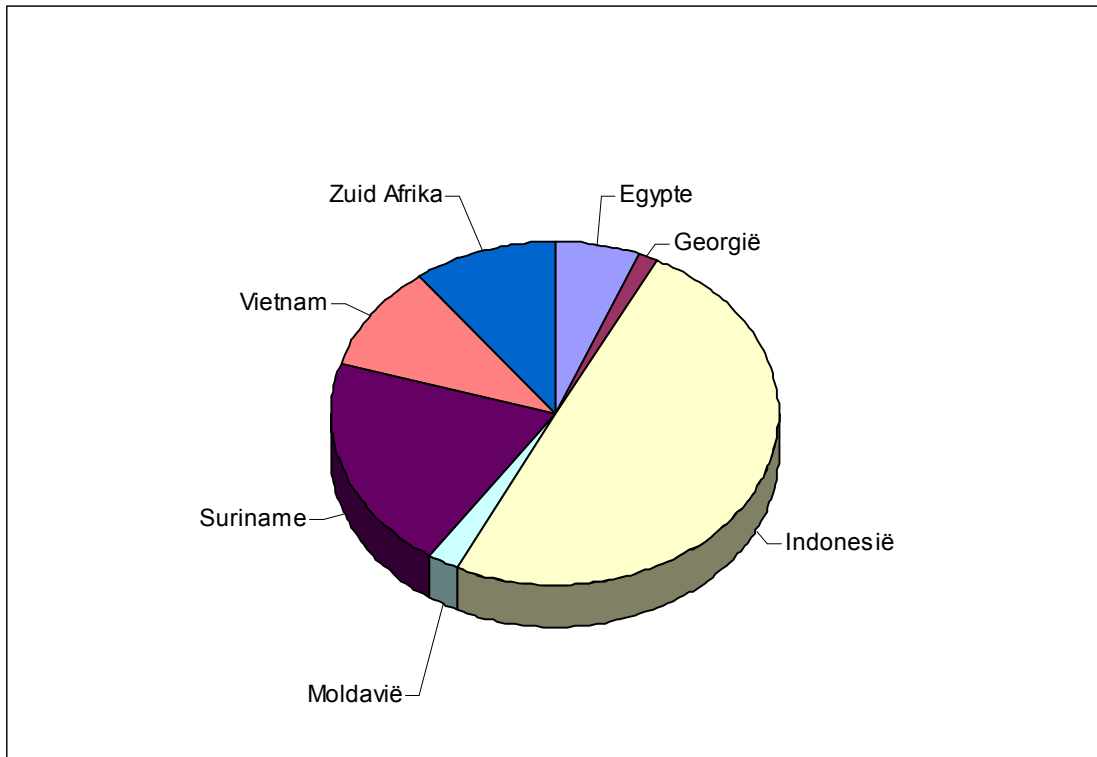
Profiel 1: Versnelde MDG-realiseratie	
Land	Uitgaven 2008 (in EUR mln)
Bangladesh	58
Benin	24
Bolivia	26
Burkina Faso	62
Ethiopië	54
Ghana	57
Jemen	23
Kenia	10
Mali	54
Mongolië	4
Mozambique	71
Nicaragua	16
Oeganda	46
Rwanda	25
Senegal	26
Tanzania	69
Zambia	58
Totaal 2008	685

Figuur 4c. ODA-uitgaven naar land en naar profiel : Veiligheid en ontwikkeling



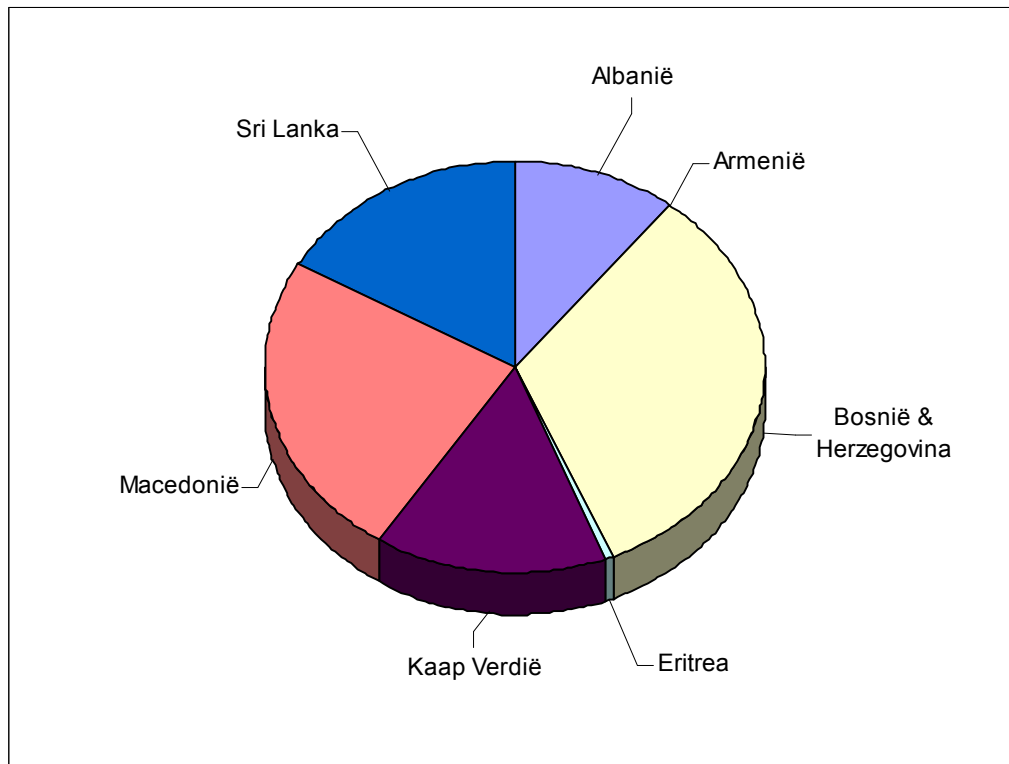
Profiel 2: Veiligheid en ontwikkeling	
Land	Uitgaven 2008 (in EUR mln)
Afghanistan	58
Burundi	17
Colombia	18
Congo, Democratische Republiek	1
Guatemala	17
Pakistan	20
Palestijnse Autoriteit	44
Soedan	75
Totaal	250

Figuur 4d. ODA-uitgaven naar land en naar profiel : Brede relatie



Profiel 3: Brede relatie	
Land	Uitgaven 2008 (in EUR mln)
Egypte	13
Georgië	3
Indonesië	104
Moldavië	5
Suriname	43
Vietnam	21
Zuid Afrika	22
Totaal	211

Figuur 4e. ODA uitgaven naar land en profiel: Uitfasering



Landen in de uitfasering van de ontwikkelingsrelatie	
Land	Uitgaven 2008 (in EUR mln)
Albanië	6
Armenië	0,1
Bosnië & Herzegovina	17
Eritrea	0,2
Kaap Verdië	8
Macedonië	13
Sri Lanka	9
Totaal	53,3

Bijlage 1. HGIS per begroting

a. De HGIS-uitgaven 2008 per begroting en artikel (bedragen x EUR 1000)

Begroting/beleidssterrein/artikel/omschrijving	Begroting 2008		Mutatie		Relisaties 2008	
	Totaal	wv. ODA	Totaal	wv. ODA	Totaal	wv. ODA
IIB Overige Hoge Colleges van Staat en Kabinetten						
02.01 Algemene Rekenkamer/recht- en doelmatigheidsbevordering	280	280	0	0	280	280
<i>Totaal</i>	<i>280</i>	<i>280</i>	<i>0</i>	<i>0</i>	<i>280</i>	<i>280</i>
V Buitenlandse Zaken						
01.00 Versterkte int. rechtsorde en eerbiediging van mensenrechten						
01.01 Internationale rechtsorde	45.713	5.128	-3.902	-697	41.811	4.431
01.02 Mensenrechten	41.565	30.160	9.865	6.172	51.430	36.332
01.03 Internationale juridische instellingen	14.400		14.325	0	28.725	
02.00 Grotere veiligh. en stabiliteit, effect. hum. hulpverl. en goed bestuur						
02.01 Nationale en bondgenootschappelijke veiligheid	14.072		-1.895	0	12.177	
02.02 Bestrijding internationaal terrorisme			0	0		
02.03 Non-proliferatie en ontwapening	8.571	800	593	270	9.164	1.070
02.04 Conventionele wapenbeheersing			0	0		
02.05 Regionale stabiliteit en crisisbeheersing	312.177	226.750	122.858	69.923	435.035	296.673
02.06 Humanitaire hulpverlening	247.492	243.725	135.588	133.639	383.080	377.364
02.07 Goed bestuur	164.173	135.028	16.859	30.335	181.032	165.363
02.08 Het bevorderen van energiezekerheid			0	0		
02.09 Grotere veiligheid door strijd tegen milieudegradatie	13.500	13.500	-1.648	-1.648	11.852	11.852
03.00 Versterkte Europese samenwerking						
03.02 Ondersteuning bij pre- en postaccessie	11.000		0	0	11.000	
03.03 EOF Europees Ontwikkelingsfonds	189.486	189.486	-22.694	-22.694	166.792	166.792
03.04 Nederlandse positie in de EU	3.447		138	0	3.585	
03.05 Raad van Europa	9.303		-124	0	9.179	
04.00 Meer welvaart, eerlijkere verdeling en minder armoede						
04.01 Handels- en financieel systeem	45.879	1.364	-29.194	84	16.685	1.448
04.02 Armoedebestrijding	393.714	386.579	114.159	115.624	507.873	502.203
04.03 Verhoogde economische groei en verminderde armoede als gevolg van gezonde private sector ontwikkeling in ontwikkelingslanden	476.047	462.665	11.503	12.385	487.550	475.050
04.04 Kwaliteit en effectiviteit ontwikkelingsamenwerking	16.200	16.200	-6.367	-6.367	9.833	9.833
04.05 Nederlandse handels- en investeringsbevordering	5.265		1.652	0	6.917	
05.00 Toegenomen menselijke en sociale ontwikkeling						
05.01 Gelijke kansen op doorlopen kwalitatief goed onderwijs	493.265	493.265	-128.897	-128.897	364.368	364.368
05.02 Versterking van het gebruik van kennis en onderzoek	138.046	135.450	-3.411	-3.411	134.635	132.039
05.03 Gender	24.920	24.920	6.420	6.420	31.340	31.340
05.04 HIV/AIDS	304.070	302.230	9.635	9.526	313.705	311.756
05.05 Reproductieve gezondheid	148.950	148.950	12.923	12.923	161.873	161.873
05.06 Participatie civil society	632.910	632.910	44.835	44.521	677.745	677.431
06.00 Beter beschermd en verbeterd milieu						
06.01 Milieu en water	280.643	273.311	-47.078	-42.964	233.565	230.347
06.02 Duurzaam waterbeheer, een hoger percentage mensen dat duurzaam toegang heeft tot veilig drinkwater en sanitaire voorzieningen	137.813	137.813	-11.931	-11.931	125.882	125.882
07.00 Welzijn van Nederlanders i.h. buitenl. en regulering v.h. pers. verkeer						
07.01 Consulaire dienstverlening	9.078		4.899	0	13.977	
07.02 Vreemdelingenbeleid	78.341	75.555	97.132	98.789	175.473	174.344
08.00 Versterkt cult. profiel, pos. beeldvorming in en buiten Nederland						
08.01 Grotere buitenlandse bekendheid met de Nederlandse cultuur en versterking van de culturele identiteit in ontwikkelingslanden	18.817	4.614	-3.652	-2.033	15.165	2.581
08.02 Cultureel erfgoed	4.692	1.173	210	114	4.902	1.287
08.03 Draagvlak Nederlands buitenlands beleid	68.915	43.705	-4.480	-4.496	64.435	39.209

08.04 Vestigingsklimaat int. organisaties in Nederland			0	0		
09.00 Geheim						
09.01 Geheim			0	0		
10.00 Nominaal en onvoorzien						
10.01 Nominaal en onvoorzien	127.058		-127.044	0	14	
11.00 Algemeen						
11.01 Apparaatsuitgaven	716.605	206.134	-14.172	8.951	702.433	215.085
Totaal	5.196.127	4.191.415	197.105	324.538	5.393.232	4.515.953
VI Justitie						
13.03.01 Rechtshandhaving/Drugsbestrijding Suriname	200	200	-135	-135	65	65
13.03.01 Effectieve besturing van het Justitieapparaat/Europol	14.957		-2.247	0	12.710	
91.01.01 Effectieve besturing van het Justitieapparaat/Attachés	1.163		84	0	1.247	
91.01.01 Effectieve besturing van het Justitieapparaat/WIPO	146		-31	0	115	
Totaal	16.466	200	-2.329	-135	14.137	65
VII Binnenlandse Zaken en Koninkrijksrelaties						
12.01 Apparaat (attachés)	478		0	0	478	
Totaal	478	0	0	0	478	0
VIII Onderwijs, Cultuur en Wetenschappen						
06.01 HBO (beurzen niet EU)	3.453	3.453	0	0	3.453	3.453
07.10 Wetenschappelijk onderwijs	55.635	53.290	4.064	3.170	59.699	56.460
07.11 WO: beurzenprogramma	869		-869	0		
08.11 Internationaal beleid: attachés	250		-92	0	158	
08.11 Internationaal beleid: Cultuur overig	1.004		-61	0	943	
14.01/02/04 Cultuur: overig	166		0	0	166	
14.04 Cultuur: Sieboldhuis	110		0	0	110	
16.01 Onderzoek en wetenschappen: WOTRO	454	454	0	0	454	454
Totaal	61.941	57.197	3.042	3.170	64.983	60.367
IXB Financiën						
01 Belastingen						
02 Belastingdienst (attachés)	1.103		228	0	1.331	
04 Internationale betrekkingen						
20 Mult. Ontw. Banken en Fondsen	46.900	45.226	68.762	68.404	115.662	113.630
09 Algemeen (apparaat/attachés)	1.004		17	0	1.021	
Totaal	49.007	45.226	69.007	68.404	118.014	113.630
X Defensie						
20.01 Uitvoeren crisisbeheersingsoperaties (diverse operaties)	220.500	13.000	107.523	-6.300	328.023	6.700
26 Commando Dienstencentra			0	0		
06.01 Attachés	20.688		-3.987	0	16.701	
Totaal	241.188	13.000	103.536	-6.300	344.724	6.700
XI Volkshuisvesting, RO en Milieubeheer						
43.08.04 Clean development mechanism	62.030		-21.906	0	40.124	
47.44.04 Internationaal milieubeleid	3.813		668	0	4.481	
91.82.28 Apparaat/attachés	316		0	0	316	
Totaal	66.159	0	-21.238	0	44.921	0
XII Verkeer en Waterstaat						
31.01 Integraal waterbeleid (Partners voor Water)	11.207		1.618	0	12.825	
33.02 Veiligheid goederenvervoer scheepvaart (IMO)	416		-16	0	400	

33.03 Veiligheid luchtvaart (ICAO en EASA)	1.265		73	0	1.338	
37.01 Weer, klimaat, seismologie, ruimtevaart (WMO)	736	27	-13	0	723	27
41.01 Attachés	2.265		-82	0	2.183	
Totaal	15.889	27	1.580	0	17.469	27

XIII Economische Zaken

2 Bevorderen van innovatiekracht

01 Algemeen (attachés)	4.844		-529	0	4.315	
15 Meer ontwikkeling en benutting van techn. kennis door bedrijven			0	0		
45 Versterken gezamenlijke kennisbasis	5.588		-7	0	5.581	
55 Goede randvoorwaarden voor innovatieklimaat	353		-31	0	322	

3 Een concurrerend ondernemingsklimaat

10 Zorgen voor aantr. regio's/steden om te kunnen ondern. (WTO)	212		-12	0	200	
---	-----	--	-----	---	-----	--

4 Doelmatige en duurzame energiehuishouding

01 Algemeen (bijdragen aan int. instituten)			781	0	781	
20/30 Duurzame energie (Joint Implementation)	28.705		-19.529	0	9.176	
50 Handhaving niveau v. voorzieningszekerh. op korte + lange termijn	1.058		-910	0	148	

5 Internationale Economische Betrekkingen

01 Algemeen	1.425		387	0	1.812	
20 Verdere vrijmaking v/h intern. handels-/invest.verkeer en versterking v/d econ. rechtsorde	4.266		-90	0	4.176	
30 Bevorderen van internationaal ondernemen	58.818	0	11.581	200	70.399	200
40 Stimuleren van buitenlandse investeringen in Nederland (DBIN)	11.904		-941	0	10.963	
50 Programmatisch pakket	40.833		-10.548	0	30.285	

10 Elektronische communicatie en post

30/70 Efficiënt werkende communicatie en postmarkt (bijdr. UPU/ITU)	1.213		306	0	1.519	
---	-------	--	-----	---	-------	--

Totaal	159.219	0	-19.542	200	139.677	200
---------------	----------------	----------	----------------	------------	----------------	------------

XIV Landbouw, Natuur en Voedselkwaliteit

23 Natuur

01.04 Beheer van de natuur (Tropisch hout)	61		0	0	61	
01.04 Programma "Leren voor duurzame ontwikkeling"			1.000	1.000	1.000	1.000

26 Kennis en Innovatie

01.01 Waarborgen van het kennisstelsel (ASC)	682	655	-682	-655	0	0
01.06 Waarborgen van het kennisstelsel (Intern. onderwijs)	35	35	0	0	35	35
01.06 Waarborgen van het kennisstelsel (ISRIC)	1.035	1.035	50	50	1.085	1.085

29 Algemeen

01.01 Internationale contributies/FAO	6.523	3.379	-45	-75	6.478	3.304
01.01 Internationale contributies/UNEP	243	243	0	0	243	243
01.01 Organisatie CITES/COP 14			0	0		
02.01 Apparaatsuitgaven (attachés)	19.648		612	0	20.260	

Totaal	28.227	5.347	935	320	29.162	5.667
---------------	---------------	--------------	------------	------------	---------------	--------------

XV Sociale Zaken en Werkgelegenheid

98.08.06 Apparaatsuitgaven (attachés)	704		45	0	749	
---------------------------------------	-----	--	----	---	-----	--

Totaal	704	0	45	0	749	0
---------------	------------	----------	-----------	----------	------------	----------

XVI Volksgezondheid, Welzijn en Sport

46.01.01 Sport en OS			1.002	1.002	1.002	1.002
----------------------	--	--	-------	-------	-------	-------

98.01.01 Projecten via UNODC	5.000		0	0	5.000	
------------------------------	-------	--	---	---	-------	--

98.01.01 WHO-partnerschap	6.000		0	0	6.000	
---------------------------	-------	--	---	---	-------	--

98.02.01 Algemeen, apparaatsuitgaven (attachés)	1.005		137	0	1.142	
---	-------	--	-----	---	-------	--

Totaal	12.005	0	1.139	1.002	13.144	1.002
---------------	---------------	----------	--------------	--------------	---------------	--------------

Toerekeningen

EU-begroting	349.700	270.100	0	0	349.700	270.100
EKI-kwijtschelding	300.596	300.596	-242.000	-242.000	58.596	58.596
Schuldkwijtschelding IMF/Liberia			11.537	11.537	11.537	11.537
<i>Totaal</i>	<i>650.296</i>	<i>570.696</i>	<i>-230.463</i>	<i>-230.463</i>	<i>419.833</i>	<i>340.233</i>
TOTAAL UITGAVEN	6.497.986	4.883.388	102.817	160.736	6.600.803	5.044.124
Totaal thema's	6.497.986	4.883.388	102.817	160.736	6.600.803	5.044.124
Verschil	0	0	0	0	0	0

1.2. De HGIS-ontvangsten 2008 per begroting en artikel (bedragen x EUR 1000)

Begroting/beleidssterrein/artikel/omschrijving	Begroting 2008	Mutatie	Realisatie 2008
V Buitenlandse Zaken			
22 Grotere veiligh. en stabiliteit, effect. hum. hulpverl. en goed bestuur			
10 Nationale en bondgenootschappelijke veiligheid	155	10	165
70 Humanitaire hulpverlening	1.000	97	1.097
23 Versterkte Europese samenwerking			
40 Restitutie Raad van Europa			
24 Meer welvaart en minder armoede			
10 Aflossingen en rente begrotingsleningen	38.088	966	39.054
27 Welzijn van Nederlanders i.h. buitenl. en regulering v.h. pers. verkeer			
10 Consulaire dienstverlening	28.101	10.854	38.955
28 Versterkt cult. profiel, pos. beeldvorming in en buiten Nederland			
10 Doorberekening Defensie diversen	771	-70	701
31 Algemeen			
10 Diverse ontvangsten	80.833	15.605	96.438
20 Koersverschillen		43.907	43.907
<i>Totaal</i>	<i>148.948</i>	<i>71.369</i>	<i>220.317</i>
VI Justitie			
13.03.01 Rechtshandhaving/Europol		857	857
91.01.01 Effectieve besturing van het Justitieapparaat		5	5
<i>Totaal</i>	<i>0</i>	<i>862</i>	<i>862</i>
IXB Financiën			
04.22 Programma Ontvangsten	16.907	981	17.888
<i>Totaal</i>	<i>16.907</i>	<i>981</i>	<i>17.888</i>
X Defensie			
20 Uitvoeren crisisbeheersingsoperaties	1.407	11.033	12.440
<i>Totaal</i>	<i>1.407</i>	<i>11.033</i>	<i>12.440</i>
XIII Economische Zaken			
02.10 Infrastructuur voor innovatie			
05 Internationale economische betrekkingen			
21 Ontvangsten kredieten en garanties	681	11.656	12.337
30 Bevorderen internationaal ondernemen		825	825
90 Diverse ontvangsten BEB	1.134	879	2.013
10.70 Restituties bijdragen aan internationale organisaties			57
<i>Totaal</i>	<i>1.815</i>	<i>13.360</i>	<i>15.232</i>
TOTAAL ONTVANGSTEN	169.077	97.605	266.739

Bijlage 2. De ODA-uitgaven naar beleidsthema

(bedragen x EUR 1000)

		Realisaties	Begroting	Realisaties	
		2007	2008	2008	Begrotingshoofdstuk
Versterkte internationale rechtsorde en eerbiediging mensenrechten					
1.1	Internationale rechtsorde	5.222	5.128	4.431	V-01.01
1.2	Mensenrechten	29.257	30.160	36.332	V-01.02
		34.479	35.288	40.763	
Grotere veiligheid en stabiliteit, effectieve humanitaire hulpverlening en goed bestuur					
AR	Recht- en doelmatigheidsbevordering	140	280	280	IIB-02.01
2.3	Non-proliferatie en ontwapening	762	800	1.070	V-02.03
2.5	Regionale stabiliteit en crisisbeheersing	272.819	226.750	296.673	V-02.05
2.6	Humanitaire hulpverlening	323.247	243.725	377.364	V-02.06
2.7	Goed bestuur	129.408	135.028	165.363	V-02.07
2.9	Grotere veiligheid door strijd tegen milieudegradatie	6.934	13.500	11.852	V-02.09
Defensie	Toerekening vredesoperatie	5.200	13.000	6.700	X-20
		738.510	633.083	859.302	
Versterkte Europese samenwerking					
3.3	EOF Europees ontwikkelingsfonds	149.580	189.486	166.792	V-03.03
Toerek.	Toerekening EU-begroting	265.907	270.100	270.100	Toerekening
		415.487	459.586	436.892	
Meer welvaart, eerlijkere verdeling en minder armoede					
4.1	Handels- en financieel systeem	1.482	1.364	1.448	V-04.01
4.2	Armoedebestrijding	522.309	386.579	502.203	V-04.02
4.3	Verhoogde economische groei en verminderde armoede als gevolg van gezonde private sector ontwikkeling in ontwikkelingslanden	378.077	462.665	475.050	V-04.03
4.4	Kwaliteit en effectiviteit ontwikkelingssamenwerking	16.286	16.200	9.833	V-04.04
Justitie	Rechtshandhaving/Tech.ass. bij drugsbestr. Suriname	158	200	65	VI-13.03.01
Financiën	Mult. Ontw. Banken en Fondsen	135.758	45.226	113.630	IXB-04.20
EZ	Economische Samenwerking Indonesie	1.370	0	200	XIII-5.30
LNV	Internationale contributies/FAO	3.284	3.379	3.304	XIV-29.01.01
Toerek.	EKI-kwijtschelding	282.596	300.596	58.596	Toerekening
Toerek.	Schuldkwijtschelding IMF/Liberia		0	11.537	Toerekening
		1.341.320	1.216.209	1.175.866	
Toegenomen menselijke en sociale ontwikkeling					
5.1	Gelijke kansen op doorlopen kwalitatief goed onderwijs	464.919	493.265	364.368	V-05.01
5.2	Versterking van het gebruik van kennis en onderzoek	122.293	135.450	132.039	V-05.02
5.3	Gender	3.938	24.920	31.340	V-05.03
5.4	HIV/AIDS	280.503	302.230	311.756	V-05.04
5.5	Reproductieve gezondheid	141.698	148.950	161.873	V-05.05
5.6	Participatie civil society	559.056	632.910	677.431	V-05.06
OCW	HBO (beurzen niet EU)	3.453	3.453	3.453	VIII-06.01
OCW	Wetenschappelijk onderwijs	53.387	53.290	56.460	VIII-07.10
OCW	Onderzoek en wetenschappen: WOTRO	454	454	454	VIII-16.01
LNV	Waarborgen van het kennisstelsel (ASC)	667	655	0	XIV-26.01.01
LNV	Waarborgen van het kennisstelsel (Intern. onderwijs)	35	35	35	XIV-26.01.01
LNV	Waarborgen van het kennisstelsel (ISRIC)	1.053	1.035	1.085	XIV-26.01.01
VWS	Sport en OS		0	1.002	XVI- 46.01.01
		1.631.456	1.796.647	1.741.296	

Beter beschermd en verbeterd milieu					
6.1	Milieu en water	233.644	273.311	230.347	V-06.01
6.2	Duurzaam waterbeheer, een hoger percentage mensen dat duurzaam toegang heeft tot veilig drinkwater en sanitaire voorzieningen	111.326			V-06.02
			137.813	125.882	
VenW	Weer, klimaat, seismologie, ruimtevaart (WMO)	26	27	27	XII-37.01
LNV	Internationale contributies/UNEP	243	243	243	XIV-29.01.01
LNV	Programma "Leren voor duurzame ontwikkeling"		0	1.000	XIV-23.01.04
		345.239	411.394	357.499	
Welzijn en veiligheid van Nederlanders in het buitenland en regulering van personenverkeer					
7.2	Vreemdelingenbeleid (opvang asielzoekers)	95.164	75.555	174.344	V-07.02
		95.164	75.555	174.344	
Versterkt cultureel profiel en positieve beeldvorming in en buiten Nederland					
8.1	Grotere buitenlandse bekendheid met de Nederlandse cultuur en versterking van de culturele identiteit in ontwikkelingslanden	2.488	4.614	2.581	V-08.01
8.2	Cultureel erfgoed	1.860	1.173	1.287	V-08.02
8.3	Draagvlak Nederlands buitenlands beleid	44.989	43.705	39.209	V-08.03
		49.337	49.492	43.077	
Algemeen					
11.1	Apparaatsuitgaven	187.906	206.134	215.085	V-11.01
		187.906	206.134	215.085	
Totaal ODA binnen HGIS		4.838.898	4.883.388	5.044.124	
ODA buiten HGIS (instituten LNV)		4.725	4.725	4.725	
TOTAAL ODA		4.843.623	4.888.113	5.048.849	

Bijlage 3. ODA prestaties in 2008

ODA-prestatie in 2008

(bedragen in miljoenen EUR)

ODA-uitgaven (1)	5.048,8
Af: Aflossingen op ODA-leningen (2)	82,2
Af: Ontvangsten op eerdere ODA-uitgaven (3)	118,8
Netto ODA (1-2-3)	4.847,9
<i>BNP 2008</i>	602.466,0
ODA-prestatie 2008	0,80%

Guatemala

1.02 Mensenrechten	2.331.000
2.05 Regionale stabiliteit en crisisbeheersing	1.703.000
2.07 Goed bestuur	3.172.000
5.04 HIV/AIDS	931.000
5.05 Reproductieve gezondheid	982.000
6.01 Milieu en water	7.517.000
	16.636.000

Pakistan

1.02 Mensenrechten	300.000
2.07 Goed bestuur	2.873.000
5.01 Onderwijs	11.036.000
6.01 Milieu en water	5.180.000
6.02 Duurzaam waterbeheer	570.000
	19.959.000

Palestijnse Autoriteiten

1.02 Mensenrechten	2.157.000
2.05 Regionale stabiliteit en crisisbeheersing	35.336.000
2.07 Goed bestuur	6.171.000
	43.664.000

Soedan

1.02 Mensenrechten	695.000
2.05 Regionale stabiliteit en crisisbeheersing	74.161.000
4.02 Armoedevermindering	421.000
	75.277.000

Brede relatie**Egypte**

2.07 Goed bestuur	2.556.000
4.02 Armoedevermindering	320.000
4.03 Ondernemingsklimaat ontwikkelingslanden	1.026.000
5.03 Gender	1.153.000
5.05 Reproductieve gezondheid	17.000
6.02 Duurzaam waterbeheer	7.763.000
	12.835.000

Georgië

1.02 Mensenrechten	367.000
2.07 Goed bestuur	186.000
4.02 Armoedevermindering	2.661.000
	3.214.000

Indonesië

2.05 Regionale stabiliteit en crisisbeheersing	1.890.000
2.07 Goed bestuur	21.530.000
4.02 Armoedevermindering	3.100.000
4.03 Ondernemingsklimaat ontwikkelingslanden	4.015.000
5.01 Onderwijs	37.491.000
5.02 Kennisontwikkeling	7.202.000

Brede relatie**Uitfasering in de komende vier jaar:****Albanië**

2.07 Goed bestuur	2.938.000
4.03 Ondernemingsklimaat ontwikkelingslanden	130.000
5.03 Gender	550.000
6.01 Milieu en water	1.922.000
	5.540.000

Armenië

1.02 Mensenrechten	107.000
2.07 Goed bestuur	8.000
	115.000

Kaap Verde

4.02 Armoedevermindering	6.500.000
4.03 Ondernemingsklimaat ontwikkelingslanden	134.000
5.01 Onderwijs	1.000.000
6.01 Milieu en water	390.000
	8.024.000

Macedonië

2.07 Goed bestuur	2.081.000
4.02 Armoedevermindering	7.216.000

6.01 Milieu en water	8.322.000	4.03 Ondernemingsklimaat ontwikkelingslanden	2.915.000
6.02 Duurzaam waterbeheer	20.826.000	5.01 Onderwijs	587.000
	104.376.000		12.799.000

Moldavië

2.07 Goed bestuur	600.000
4.02 Armoedevermindering	4.000.000
	4.600.000

Suriname

2.07 Goed bestuur	5.709.000
4.02 Armoedevermindering	2.847.000
4.03 Ondernemingsklimaat ontwikkelingslanden	21.958.000
5.01 Onderwijs	3.078.000
5.03 Gender	142.000
5.04 HIV/AIDS	61.000
5.05 Reproductieve gezondheid	3.716.000
5.06 Participatie civil society	1.297.000
6.01 Milieu en water	3.843.000
8.02 Cultureel erfgoed	82.000
	42.733.000

Vietnam

4.02 Armoedevermindering	6.443.000
5.04 HIV/AIDS	399.000
5.05 Reproductieve gezondheid	5.460.000
6.01 Milieu en water	1.940.000
6.02 Duurzaam waterbeheer	6.971.000
	21.213.000

Zuid Afrika

2.07 Goed bestuur	1.837.000
4.02 Armoedevermindering	151.000
4.03 Ondernemingsklimaat ontwikkelingslanden	825.000
5.01 Onderwijs	10.836.000
5.04 HIV/AIDS	7.864.000
	21.513.000

Bijlage 5. HGIS-uitgaven Natuur, Milieu en Water

(bedragen x EUR 1000)

	realisatie 2007	realisatie 2008
ODA Natuur en Milieu		
<i>Directe uitgaven Natuur en Milieu</i>		
Landenspecifieke sectorale samenwerking	172.633	187.378
Thematische samenwerking in landen en regio's	73.457	86.082
Subtotaal directe uitgaven Natuur en Milieu	246.090	273.460
Toerekening macrosteun	15.532	13.210
<i>Multilateraal</i>		
<i>VN-instellingen</i>		
GEF-ODA/ Montreal Fund	33.415	24.080
UNEP	6.832	9.383
Verwoestijningsverdrag	0	131
UNDP	9.953	9.401
IFAD	8.017	8.517
FAO partnershipprogramma	3.842	4.409
UN-HABITAT	8.280	1.656
<i>Internationale Financiële Instellingen</i>		
IDA en regionale ontwikkelingsbanken	13.576	11.363
WB-Partnership Programma	12.879	12.897
<i>Europese ontwikkelingssamenwerking</i>		
Europees Ontwikkelingsfonds (EOF)	7.479	8.340
Toerekening EU-begroting	13.295	13.505
Subtotaal Multilateraal	117.568	103.682
<i>Particuliere kanaal</i>		
Speciale Activiteiten	24.174	30.764
TMF en MFS	37.749	87.673
Oret, Miliev en ORIO (43%)	54.713	78.598
MFP	0	0
SALIN	3.163	3.163
SNV en PSO	15.868	15.757
MATRA		1.350
subtotaal overig		
Subtotaal Particulier Kanaal	210.333	215.955
<i>Overige toerekeningen</i>		
Apparaatsuitgaven	15.032	17.207
Natuur en Milieu Educatie	908	1.000
Int. onderwijs instituten	9.894	10.878
Subtotaal Overige Toerekeningen	25.834	29.085
Totaal ODA Natuur en Milieu	615.357	635.392

Waarvan voor:

- Regeringsstandpunt Tropisch Regenwoud (RTR)	68.000	66.000
<i>BNP (x mln)</i>	562.745	602.466
ODA Natuur en Milieu als % van het BNP	0,109	0,105
Non-ODA Natuur en Milieu		
<i>Natuur en Milieu programma's</i>		
Clean Development Mechanism	21.150	40.124
Joint Implementation	11.130	9.176
GEF non-ODA	9.403	816
Internationale samenwerking Milieu	3.802	4.481
Waterbeheer (Partners for Water)	6.832	12.825
Subtotaal	52.317	67.422
Overig		
MATRA	5.338	2.670
Subtotaal	5.338	2.670
Totaal Non-ODA natuur en milieu	57.655	70.092
TOTAAL NATUUR EN MILIEU IN HGIS	673.012	705.484

Bijlage 6. Uitgaven HIV/AIDS, Malaria en Tuberculose

(bedragen x EUR 1000)

ODA

	realisatie 2007	realisatie 2008
ODA HIV/AIDS, TB en Malaria		
<i>Bilaterale uitgaven HIV/AIDS, Malaria en TB</i>		
Partnerlanden met HIV/AIDS, Malaria en TB	89.643	90.379
Niet-gedelegeerde middelen	52.028	42.685
Toerekening macrosteun, noodhulp, en wederopbouw	26.410	28.910
Subtotaal directe uitgaven HIV/AIDS, Malaria en TB	168.081	161.974
<i>Multilateraal</i>		
<i>VN-instellingen</i>		
UNHCR	2.863	2.940
UNDP	4.977	4.700
UNICEF	4.275	5.250
UNFPA	41.856	55.135
UNAIDS	36.000	36.000
WHO/PAHO	4.110	4.354
Partnershipprogramma WHO	17.148	16.446
<i>Internationale Financiële Instellingen</i>		
GFATM	60.000	80.000
IDA en regionale ontwikkelingsfondsen	6.788	8.266
WB Partnerschapsprogramma	2.068	1.970
<i>Europese ontwikkelingssamenwerking</i>		
Europees Ontwikkelingsfonds (EOF)	8.975	10.008
Toerekening EU-begroting	13.295	13.505
Subtotaal Multilateraal	202.355	238.574
<i>Particulier Kanaal</i>		
Aandeel HIV/AIDS, Malaria en TB van Medefinancieringsstelsel (MFS)	48.891	57.006
SALIN	0	5.200
PSO	1.350	1.150
Subtotaal Particulier Kanaal	50.241	63.356
<i>Overige toerekeningen</i>		
Apparaatsuitgaven	11.274	12.905
Int. onderwijs instituten	1.106	1.210
Subtotaal Overige toerekeningen	12.380	14.115
TOTAAL ODA HIV/AIDS, Malaria en TB	433.057	478.019
Non-ODA HIV/AIDS, TB en Malaria		
Partnership Programma WHO (begroting VWS)	1.000	600
Overig (*)	1.840	1.949
TOTAAL NON-ODA HIV/AIDS, TB en Malaria	2.840	2.549
TOTAAL HIV/AIDS, TB en Malaria in HGIS	435.897	483.117

* Onder non-ODA overig is over 2007 en 2008 een toerekeningspercentage opgenomen van het non-ODA deel bijdrage aan WHO/PAHO.

Bijlage 7. ODA-uitgaven Onderwijs

(bedragen x EUR 1000)

	realisatie 2007	realisatie 2008
<i>Bilaterale uitgaven</i>		
Partnerlanden met onderwijs als sector	232.894	265.156
Niet gedelegeerde middelen (Silent partnership, ECD, onderwijs post conflict, capaciteitsopbouw)	82.224	46.363
Noodhulponderwijs	500	
Hoger onderwijs		91.792
Andere activiteiten	1.780	1.500
Education for All (EFA)/ Fast Track Initiative (FTI)	122.583	0
Toerekening macrosteun en schuldkijschelding	59.697	40.029
Toerekening andere thema's, zoals noodhulp en wederopbouw	28.389	33.416
Subtotaal bilateraal kanaal	528.067	478.256
<i>Multilateraal</i>		
<i>VN-instellingen</i>		
ILO	22.449	27.619
UNHCR	283	329
UNICEF	2.740	2.814
UNRWA	5.985	7.350
UNESCO	7.079	9.000
WFP	1.079	280
PP ILO	2.723	4.000
	2.560	3.846
<i>Internationale Financiële Instellingen</i>		
WB-Partnership Programma	1.500	1.500
IDA en regionale ontwikkelingsfondsen	13.583	16.531
<i>Europese ontwikkelingssamenwerking</i>		
Europees ontwikkelingsfonds (EOF)	5.983	6.672
Toerekening EU-begroting	13.295	13.505
Subtotaal Multilateraal	56.810	65.827
<i>Particulier Kanaal</i>		
Medefinancieringsprogramma	52.171	72.522
SALIN onderwijs	3.606	2.000
PSO	1.350	1.150
Overige	0	0
Subtotaal Particulier Kanaal	57.127	75.672
<i>Overige toerekeningen</i>		
Apparaatsuitgaven	16.071	17.330
Subtotaal Overige Toerekeningen	16.071	17.330
TOTAAL Onderwijs	658.075	637.085
TOTAAL OS-begroting	4.796.965	5.049.300
Uitgaven Onderwijs als % van de OS-begroting	13,7%	12,6%

Bijlage 8. De non-ODA uitgaven naar beleidsthema

(bedragen x EUR 1000)

		Realisaties	Begroting	Realisaties	Begrotingshoofdstuk
		2007	2008	2008	
Versterkte internationale rechtsorde en eerbiediging van mensenrechten					
1.1	Internationale rechtsorde	41.045	40.585	37.380	V-01.01
1.2	Mensenrechten	7.822	11.405	15.098	V-01.02
1.3	Internationale juridische instellingen	9.121	14.400	28.725	V-01.03
Justitie	Preventie en Rechtshandhaving/Europol	6.152	14.957	12.710	VI-13.03.01
		<i>64.140</i>	<i>81.347</i>	<i>93.913</i>	
Vrede, veiligheid en conflictbeheersing					
2.1	Nationale en bondgenootschappelijke veiligheid	14.174	14.072	12.177	V-02.01
2.3	Non-proliferatie en ontwapening	7.718	7.771	8.094	V-02.03
2.5	Regionale stabiliteit en crisisbeheersing	123.264	85.427	138.362	V-02.05
2.6	Humanitaire hulpverlening	4.888	3.767	5.716	V-02.06
2.7	Goed bestuur	31.951	29.145	15.669	V-02.07
Defensie	Uitvoeren crisisbeheersingsoperaties (diverse operaties)	298.628	207.500	321.323	X-20.01
		<i>480.623</i>	<i>347.682</i>	<i>501.341</i>	
Versterkte Europese samenwerking					
3.2	Ondersteuning bij pre- en postaccessie	11.288	11.000	11.000	V-03.03
3.4	Nederlandse positie in de EU	3.442	3.447	3.585	V-03.04
3.5	Raad van Europa	9.303	9.303	9.179	V-03.05
Toerek.	EU-begroting	78.718	79.600	79.600	Toerekening
		<i>102.751</i>	<i>103.350</i>	<i>103.364</i>	
Meer welvaart, eerlijkere verdeling en minder armoede					
4.1	Handels- en financieel systeem	17.385	44.515	15.237	V-04.01
4.2	Armoedebestrijding	6.456	7.135	5.670	V-04.02
4.3	Verhoogde economische groei en verminderde armoede als gevolg van gezonde private sector ontwikkeling in ontwikkelingslanden	12.500	13.382	12.500	V-04.03
4.5	Nederlandse handels- en investeringsbevordering	5.256	5.265	6.917	V-04.05
Justitie	Algemeen, Bestuursdepartement/bijdrage WIPO	110	146	115	VI-91.01.01
Financiën	Mult. Ontw. Banken en Fondsen	3.592	1.674	2.032	IXB-04.20
VenW	Veiligheid goederenvervoer scheepvaart (IMO)	418	416	400	XII-33.02
	Veiligheid luchtvaart (ICAO en EASA)	1.043	1.265	1.338	XII-33.03
EZ	Versterken gezamenlijke kennisbasis	5.561	5.588	5.581	XIII-02.45
	Goede randvoorwaarden voor innovatieklimaat	309	353	322	XIII-02.55
	Zorgen voor aantr. regio's/steden om te kunnen ondern. (WTO)	196	212	200	XIII-03.10
	Algemeen (bijdragen aan int. instituten)	927	0	781	XIII-04.01
	Handhaving niveau v. voorzieningszekerh. op korte + lange termijn	170	1.058	148	XIII-04.50
	Algemeen	1.212	1.425	1.812	XIII-05.01
	Verdere vrijmaking v/h intern. handels-/invest.verkeer en versterking v/d econ. rechtsorde	4.201	4.266	4.176	XIII-05.20
	Bevorderen van internationaal ondernemen	72.055	58.818	70.199	XIII-05.30
	Stimuleren van buitenlandse investeringen in Nederland (DBIN)	10.172	11.904	10.963	XIII-05.40
	Programmatisch pakket	30.300	40.833	30.285	XIII-05.50
	Efficiënt werkende communicatie en postmarkt (bijdr. UPU/ITU)	1.675	1.213	1.519	XIII-10.30
LNV	Internationale contributies/FAO	3.182	3.144	3.174	XIV-29.01.01
	Beheer van de natuur (Tropisch hout)	61	61	61	XIV-23.01.04
		<i>176.781</i>	<i>202.673</i>	<i>173.430</i>	

Toegenomen menselijke en sociale ontwikkeling

5.2	Versterking van het gebruik van kennis en onderzoek	2.596	2.596	2.596	V-05.02
5.4	HIV/AIDS	1.840	1.840	1.949	V-05.04
5.6	Participatie civil society	4.192	0	314	V-05.06
OCW	Wetenschappelijk onderwijs	2.346	2.345	3.239	VIII-07.10
	WO: beurzenprogramma	869	869	0	VIII-07.11
LNV	Waarborgen van het kennisstelsel (ASC)	27	27	0	XIV-26.01.01
VWS	Projecten via UNODC	3.000	5.000	5.000	XIV-98.01.01
	WHO-partnerschap	6.000	6.000	6.000	XVI-98.01.01
		20.870	18.677	19.098	

Beter beschermd en verbeterd milieu

6.1	Milieu en water	11.038	7.332	3.218	V-06.01
VROM	Clean development mechanism	21.150	62.030	40.124	XIA-43.08.04
	Internationaal milieubeleid	3.802	3.813	4.481	XIA-47.44.04
VenW	Integraal waterbeleid (Partners voor Water)	6.832	11.207	12.825	XII-31.01
	Weer, klimaat, seismologie, ruimtevaart (WMO)	617	709	696	XII-37.01
EZ	Duurzame energie (Joint Implementation)	11.130	28.705	9.176	XIII-04.20
LNV	Organisatie CITES/COP 14	2.944	0	0	XIV-29.01.01
		57.513	113.796	70.520	

Welzijn en veiligheid van Nederlanders in het buitenland en regulering van het personenverkeer

7.1	Consulaire dienstverlening	15.276	9.078	13.977	V-07.01
7.2	Vreemdelingenbeleid	1.241	2.786	1.129	V-07.02
		16.517	11.864	15.106	

Versterkt cultureel profiel, positieve beeldvorming in en buiten Nederland

8.1	Grotere buitenlandse bekendheid met de Nederlandse cultuur en versterking van de culturele identiteit in ontwikkelingslanden	17.796	14.203	12.584	V-08.01
8.2	Cultureel erfgoed	3.519	3.519	3.615	V-08.02
8.3	Draagvlak Nederlands buitenlands beleid	26.494	25.210	25.226	V-08.03
OCW	Cultuur: overig	1.002	1.004	943	VIII-08.11
	Cultuur: overig	2.133	166	166	VIII-14.01/02/04
	Cultureel erfgoed: Sieboldhuis	110	110	110	VIII-14.04
		51.054	44.212	42.644	

Overige uitgaven

10.1	Nominaal en onvoorzien	23	127.058	14	V-10.01
11.1	Apparaatsuitgaven	530.389	510.471	487.348	V-11.01
Div. dept.	Attachés	50.248	53.468	49.901	Div. Begrotingen
		580.660	690.997	537.263	

Totaal non-ODA **1.550.909** **1.614.598** **1.556.679**