

**Intensief toezicht 2018 totaalstelling maanden**

Totaal	1043 MB	belang	1043 ZB	belang	tekstvelden	
papier	4 €	9.752	1 €	2.506	0 €	-
elec AKI	132 €	1.513.576	242 €	505.228	0 €	-
pap AKI	5 €	6.617	52 €	4.301	0 €	-
LV elec	14 €	161.748	3 €	6.206		
Zorg	19 €	18.003	11 €	45.418	0 €	-
Restgroep	14 €	59.319	14 €	131.626		
HOT HOR	4 €	327.816	0 €	-		
Scholing	12 €	9.222	14 €	8.609		
Wajong	95 €	213.385	40 €	76.896	0 €	-
<b>Jaartotaal</b>	<b>299 €</b>	<b>2.319.438</b>	<b>377 €</b>	<b>780.790</b>	<b>0 €</b>	<b>-</b>

**januari**

Totaal	1043 MB	belang	1043 ZB	belang	tekstvelden	
papier	1 €	2.422	0 €	1.518		
elec AKI	35 €	784.862	1 €	118.711		
pap AKI	4 €	6.306	50 €	2.381		
LV elec	3 €	27.880	1 €	1.970		
Zorg	2 €	3.830	0 €	3.223	0 €	-
Restgroep	5 €	37.120	2 €	12.880		
HOT HOR	1 €	23.216	0 €	-		
Scholing	0 €	-	3 €	1.262		
Wajong	13 €	28.609	0 €	12.975	0 €	-
<b>Maandtotaal</b>	<b>64 €</b>	<b>914.245</b>	<b>57 €</b>	<b>154.920</b>	<b>0 €</b>	<b>-</b>

**februari**

Totaal	1043 MB	belang	1043 ZB	belang	tekstvelden	
papier	0 €	-	0 €	-		
elec AKI	19 €	69.916	50 €	78.268		
pap AKI	0 €	-	0 €	-		
LV elec	3 €	14.862	0 €	-		
Zorg	3 €	3.700	1 €	19.826	0 €	-
Restgroep	3 €	3.519	2 €	7.992		
HOT HOR	1 €	20.794	0 €	-		
Scholing	0 €	-	2 €	590		
Wajong	0 €	-	12 €	27.515	0 €	-
<b>Maandtotaal</b>	<b>29 €</b>	<b>112.791</b>	<b>67 €</b>	<b>134.191</b>	<b>0 €</b>	<b>-</b>

**maart**

Totaal	1043 MB	belang	1043 ZB	belang	tekstvelden	
papier	1 €	1.838	0 €	-		
elec AKI	23 €	476.458	52 €	82.565		
pap AKI	0 €	-	0 €	-		
LV elec	3 €	61.150	1 €	3.300		
Zorg	5 €	-	1 €	1.176	0 €	-
Restgroep	0 €	-	3 €	95.039		
HOT HOR	0 €	-	0 €	-		
Scholing	2 €	1.227	4 €	2.228		
Wajong	15 €	32.081	8 €	9.992	0 €	-

<b>Totaal</b>	<b>49 €</b>	<b>572.754</b>	<b>69 €</b>	<b>194.300,00</b>	<b>0 €</b>	<b>-</b>
---------------	-------------	----------------	-------------	-------------------	------------	----------

**april**

Totaal	1043 MB	belang	1043 ZB	belang	tekstvelden	
papier	0 €	-	0 €	-		
elec AKI	24 €	50.997	73 €	102.123		
pap AKI	0 €	-	1 €	1.268		
LV elec	3 €	25.697	0 €	-		
Zorg	2 €	5.024	4 €	7.790	0 €	-
Restgroep	3 €	10.524	2 €	3.997		
HOT HOR	1 €	272.371	0 €	-		
Scholing	5 €	3.562	1 €	313		
Wajong	19 €	42.523	4 €	4.526	0 €	-
<b>Totaal</b>	<b>57 €</b>	<b>410.698</b>	<b>85 €</b>	<b>120.017</b>	<b>0 €</b>	<b>-</b>

**mei**

Totaal	1043 MB	belang	1043 ZB	belang	tekstvelden	
papier	1 €	3.488	0 €	-		
elec AKI	9 €	15.134	34 €	48.957		
pap AKI	0 €	-	0 €	-		
LV elec	1 €	18.826	1 €	936		
Zorg	4 €	-	1 €	912	0	0
Restgroep	1 €	4.247	2 €	3.524		
HOT HOR	0 €	-	0 €	-		
Scholing	3 €	1.609	2 €	2.195		
Wajong	24 €	59.100	8 €	9.165	0	0
<b>Maandtotaal</b>	<b>43 €</b>	<b>102.404</b>	<b>48 €</b>	<b>65.689</b>	<b>0 €</b>	<b>-</b>

**juni**

Totaal	1043 MB	belang	1043 ZB	belang	tekstvelden	
papier	0 €	-	1 €	988		
elec AKI	7 €	27.219	10 €	20.630		
pap AKI	0 €	-	0 €	-		
LV elec	1 €	13.333	0 €	-		
Zorg	3 €	5.449	3 €	5.233	0 €	-
Restgroep	2 €	3.909	2 €	6.780		
HOT HOR	1 €	11.435	0 €	-		
Scholing	1 €	1.139	1 €	261		
Wajong	20 €	41.250	3 €	6.256	0 €	-
<b>Maandtotaal</b>	<b>35 €</b>	<b>103.734</b>	<b>20 €</b>	<b>40.148</b>	<b>0 €</b>	<b>-</b>

**juli**

Totaal	1043 MB	belang	1043 ZB	belang	tekstvelden	
papier	1 €	2.004	0 €	-		
elec AKI	11 €	40.523	11 €	30.029		
pap AKI	1 €	311	0 €	-		
LV elec	0 €	-	0 €	-		
Zorg	0 €	-	1 €	7.258	0 €	-
Restgroep	0 €	-	1 €	1.414		
HOT HOR	0 €	-	0 €	-		

Scholing	1 €	1.685	1 €	1.760		
Wajong	4 €	9.822	5 €	6.467	0 €	-
<b>Maandtotaal</b>	<b>18 €</b>	<b>54.345</b>	<b>19 €</b>	<b>46.928</b>	<b>0 €</b>	<b>-</b>

**augustus**

Totaal	1043 MB	belang	1043 ZB	belang	tekstvelden	
papier	0 €	-	0 €	-		
elec AKI	4 €	48.467	11 €	23.945		
pap AKI	0 €	-	1 €	652		
LV elec	0 €	-	0 €	-		
Zorg	0 €	-	0 €	-	0 €	-
Restgroep	0 €	-	0 €	-		
HOT HOR	0 €	-	0 €	-		
Scholing	0 €	-	0 €	-		
Wajong	0 €	-	0 €	-	0 €	-
<b>Maandtotaal</b>	<b>4 €</b>	<b>48.467</b>	<b>12 €</b>	<b>24.597</b>	<b>0 €</b>	<b>-</b>

**vergissingen**

pos		neg		
261 €	1.065.922	80 €	149.967	
44 €	60.045	1 €	1.556	
1 €	1.933	0 €	-	
306 €	1.373.660	16 €	29.626	
2 €	68.838	1 €	2.709	
65 €	176.506	0 €	-	
58 €	866.678	44 €	983.016	
0 €	-	0 €	-	
47 €	82.255	23 €	52.759	
<b>784 €</b>	<b>3.695.837</b>	<b>165 €</b>	<b>1.219.633</b>	

**vergissingen**

pos		neg		
94 €	238.959	46 €	90.361	
10 €	20.492	0 €	-	
0 €	-	0 €	-	
64 €	253.141	2 €	5.811	
0 €	-	0 €	-	
14 €	17.844	0 €	-	
6 €	323.395	10 €	217.059	
0 €	-	0 €	-	
9 €	13.998	5 €	10.789	
<b>197 €</b>	<b>867.829</b>	<b>63 €</b>	<b>324.020</b>	

**vergissingen**

pos		neg		
34 €	179.494	6 €	5.642	
8 €	7.777	0 €	-	
0 €	-	0 €	-	
40 €	157.379	1 €	638	
1 €	2.258	0 €	-	
6 €	5.610	0 €	-	
3 €	69.503	4 €	110.275	
0 €	-	0 €	-	
16 €	36.903	1 €	2.800	
<b>108 €</b>	<b>458.924</b>	<b>12 €</b>	<b>119.355</b>	

**vergissingen**

pos		neg		
26 €	94.603	3 €	15.049	
8 €	7.810	0 €	-	
1 €	1.933	0 €	-	
53 €	237.122	1 €	919	
1 €	66.580	0 €	-	
8 €	10.376	0 €	-	
20 €	118.786	6 €	258.137	
0 €	-	0 €	-	
6 €	13.306	5 €	7.403	



**123 €    550.516,00            15 €    281.508,00**

**vergissingen**

pos		neg		
32 €	130.633	12 €	21.999	
11 €	15.115	0 €	-	
0 €	-	0 €	-	
60 €	191.828	6 €	12.504	
0 €	-	0 €	-	
13 €	88.766	0 €	-	
19 €	146.641	4 €	24.307	
0 €	-	0 €	-	
8 €	9.714	4 €	5.627	
<b>143 €</b>	<b>582.697</b>	<b>26 €</b>	<b>64.437</b>	

**vergissingen**

pos		neg		
25 €	300.178	5 €	5.243	
4 €	4.180	0 €	-	
0 €	-	0 €	-	
49 €	265.075	5 €	8.439	
0 €	-	1 €	2.709	
12 €	29.028	0 €	-	
2 €	5.582	6 €	37.916	
0 €	-	0 €	-	
4 €	4.011	5 €	20.287	
<b>96 €</b>	<b>608.054</b>	<b>22 €</b>	<b>74.594</b>	

**vergissingen**

pos		neg		
11 €	16.233	2 €	3.063	
3 €	4.671	0 €	-	
0 €	-	0 €	-	
30 €	237.510	1 €	1.315	
0 €	-	0 €	-	
11 €	23.538	0 €	-	
4 €	123.646	3 €	243.319	
0 €	-	0 €	-	
3 €	2.439	2 €	4.056	
<b>62 €</b>	<b>408.037</b>	<b>8 €</b>	<b>251.753</b>	

**vergissingen**

pos		neg		
11 €	18.087	5 €	6.305	
0 €	-	1 €	1.556	
0 €	-	0 €	-	
10 €	31.605	0 €	-	
0 €	-	0 €	-	
1 €	1.344	0 €	-	
1 €	14.861	7 €	72.857	

0 €	-	0 €	-
1 €	1.884	1 €	1.797
<b>24 €</b>	<b>67.781</b>	<b>14 €</b>	<b>82.515</b>

**vergissingen**

pos		neg	
28 €	87.735	1 €	2.305
0 €	-	0 €	-
0 €	-	0 €	-
0 €	-	0 €	-
0 €	-	0 €	-
0 €	-	0 €	-
3 €	64.264	4 €	19.146
0 €	-	0 €	-
0 €	-	0 €	-
<b>31 €</b>	<b>151.999</b>	<b>5 €</b>	<b>21.451</b>

## POORTWACHTER 2020

Intensief Toezicht	Jan	Febr	Maart	April	Mei	Juni	
oude jaren		20	12	19	19	22	18
2018		121	96	118	142	91	55
2019		0	0	4816	2947	945	312
VT oude jaren		112	102	173	33	37	1
VT 2020		212	96	121	108	120	81
<b>totaal</b>		465	306	5247	3249	1215	467

Gedeblokkeerde AKI 1043	Jan	Febr	Maart	April	Mei	Juni	
AKI		185	198	2962	2027	1407	527
voorraadsanering		0	0	0	0	43	109
<b>totaal deblok</b>		185	198	2962	2027	1450	636

Detectie interne risico's	Jan	Febr	Maart	April	Mei	Juni	
		0	0	0	0	0	0

Vergissingen	Jan	Febr	Maart	April	Mei	Juni	
Oude jaren DA pos correctie		338	184	260	270	201	123
Oude jaren DA neg correctie		78	19	27	41	28	9
2019 DA pos correctie		0	0	1727	3097	1629	495
2019 DA neg correctie		0	0	854	1706	900	287
VT alle jaren pos correctie		4	1	3	3	1	1
VT alle jaren neg correctie		0	0	0	0	0	0
<b>Totaal Vergissingen</b>		420	204	2871	5117	2759	915

Regulier Toezicht	Jan	Febr	Maart	April	Mei	Juni	
Regulier toezicht 2018		0	0	0	0	0	0
Regulier toezicht 2019		0	0	94	38	19	4
<b>Totaal Regulier Toezicht</b>		0	0	94	38	19	4

<b>TOTAAL in beeld gebracht</b>	885	510	8212	8404	3993	1386
---------------------------------	-----	-----	------	------	------	------

SMP TOTAAL VT	Jan	Febr	Maart	April	Mei	Juni
conform af te doen	8.570	3902	4620	3252	2285	1277
regulier toezicht	4.269	2557	2505	1782	1741	917
intensief toezicht	324	198	294	141	157	82
<b>Totaal beoordeeld</b>	13.163	6657	7419	5175	4183	2276

Buitenland	Jan	Febr	Maart	April	Mei	Juni	
Intensief Toezicht		6	5	55	28	15	19
Kantoortoets		28	1	4	2	4	0
pos verg		0	3	2	23	14	41
neg verg		0	0	0	6	5	5
<b>Totaal in beeld gebracht</b>		34	9	61	59	38	65

**IT 1043 > 1 miljoen.**

Een klant uit het Brabantse land voerde in haar aangifte 2019 een negatief loon op van € 999.999.000. O  
Een inwoner van Alkmaar heeft thuis € 30 miljoen "in een oude sok". Box 3 € 1,6 miljoen. De LH over zijn  
Een jonge gast uit Amersfoort heeft volgens zijn aangifte in 2019 ruim € 3,2 miljoen aan genoten uitkering  
Bij de hothor DA 2019 wordt een bedrag opgevoerd van € 7.300.303,- als Gezinstherapeut bij de ROW in  
Bij de hothor DA 2019 wordt een bedrag opgevoerd van € 2.812.585,- als Gastouderbureau bij de ROW in  
Hothor DA 2019 Vult Bruto opbrengsten uit werkzaamheden € 15.734.171 in. Betreft PGB inkomen. Denl  
Hothor DA 2019 Vult Bruto opbrengsten uit werkzaamheden € 2.169.121,- in. Betreft Supervisie inkomst  
Hothor AVA 2019. Papieren aangifte. Er wordt een aanmerkelijk belang ingevuld van € 7.500.000,- . Toed  
Hothor VA 2020 Belastingplichtige maakt een toetsfout bij box 3. I.p.v €130.001,- vult hij € 130.001.757,- i  
Belastingplichtige vult in zijn aangifte IH 2019 een niet-bestaande RPGA in van 10 miljoen  
Een inwonsters uit de hoofdstad heeft eind juli weer een verzoek VT 2020 ingediend waarin zij een teru

Juli	Aug	Sept	Totaal	Belang
10	0	0	120	€ 445.516
37	16	16	692	€ 3.164.632
236	153	271	9680	€ 20.712.695
0	0	0	458	€ 1.519.397
89	72	69	968	€ 4.972.560
372	241	356	11918	€ 30.814.800

Juli	Aug	Sept	Totaal
410	357	598	8671
105	66	74	397
515	423	672	9068

Juli	Aug	Sept	Totaal	Belang
0	0	0	0	€ -

Juli	Aug	Sept	Totaal	Belang
63	36	25	1500	€ 5.253.386
18	5	10	235	€ 1.686.740
221	118	369	7656	€ 60.955.703
155	79	298	4279	€ 48.525.985
12	1	0	26	€ 1.070.316
0	0	0	0	€ -
469	239	702	13696	€ 117.492.130

Juli	Aug	Sept	Totaal	Belang
0	0	0	0	€ -
4	0	0	159	€ 730.058
<b>4</b>	<b>0</b>	<b>0</b>	<b>159</b>	€ 730.058
845	480	1058	25773	€ 149.036.988

Juli	Aug	Sept	Totaal	% conform
1393	951	1158	27408	0,603328344
1222	672	929	16594	
89	72	69	1426	
2704	1695	2156	45428	

Juli	Aug	Sept	Totaal	Belang
18	0	1	147	€ 289.196
2	0	0	41	€ 376.217
19	9	16	127	€ 3.944.691
9	6	10	41	€ 4.761.535
48	15	27	356	€ 9.371.639

## POORTWACHTER 2019

<b>Intensief Toezicht</b>	<b>Jan</b>	<b>Febr</b>	<b>Maart</b>	<b>April</b>	<b>Mei</b>	<b>Juni</b>
oude jaren	71	51	106	48	73	21
2017	192	206	247	212	350	104
2018	0	0	3.941	4.438	1.518	466
VT oude jaren	96	91	145	38	44	7
VT 2019	213	69	141	92	132	91
<b>totaal</b>	<b>572</b>	<b>417</b>	<b>4.580</b>	<b>4.828</b>	<b>2.117</b>	<b>689</b>

<b>Gedeblokkeerde AKI 1043</b>	<b>Jan</b>	<b>Febr</b>	<b>Maart</b>	<b>April</b>	<b>Mei</b>	<b>Juni</b>
AKI	289	269	4.191	4678	1935	705
voorraadsanering	27	21	40	26	960	61
<b>totaal deblok</b>	<b>316</b>	<b>290</b>	<b>4.231</b>	<b>4704</b>	<b>2895</b>	<b>766</b>

<b>Detectie interne risico's</b>	<b>Jan</b>	<b>Febr</b>	<b>Maart</b>	<b>April</b>	<b>Mei</b>	<b>Juni</b>
	0	0	0	0	0	0

<b>Vergissingen in DA</b>	<b>Jan</b>	<b>Febr</b>	<b>Maart</b>	<b>April</b>	<b>Mei</b>	<b>Juni</b>
Oude jaren pos correctie	646	542	798	678	1094	314
Oude jaren neg correctie	103	63	83	47	75	31
2018 pos correctie	0	0	6.442	8037	4186	549
2018 neg correctie	0	0	771	2979	1886	192
<b>Totaal Vergissingen</b>	<b>749</b>	<b>605</b>	<b>8094</b>	<b>11741</b>	<b>7241</b>	<b>1086</b>

<b>Regulier Toezicht</b>	<b>Jan</b>	<b>Febr</b>	<b>Maart</b>	<b>April</b>	<b>Mei</b>	<b>Juni</b>
Regulier toezicht 2017	122	89	85	100	98	35
Regulier toezicht 2018	0	0	108	289	108	63
<b>Totaal Regulier Toezicht</b>	<b>122</b>	<b>89</b>	<b>193</b>	<b>389</b>	<b>206</b>	<b>98</b>

<b>TOTAAL in beeld gebracht</b>	<b>1.443</b>	<b>1.111</b>	<b>12.867</b>	<b>16.958</b>	<b>9.564</b>	<b>1.873</b>
---------------------------------	--------------	--------------	---------------	---------------	--------------	--------------

<b>SMP TOTAAL VT</b>	<b>Jan</b>	<b>Febr</b>	<b>Maart</b>	<b>April</b>	<b>Mei</b>	<b>Juni</b>
totaal	10.980	7.637	8.704	4.637	5.070	2.578
conform	7.455	5.237	5.417	2.949	2.822	1.312
regulier	3.316	2.242	3.001	1.558	2.120	1.162
intensief toezicht	309	160	286	130	176	98

<b>Buitenland</b>	<b>Jan</b>	<b>Febr</b>	<b>Maart</b>	<b>April</b>	<b>Mei</b>	<b>Juni</b>
kantoortoets	40	30	31	26	15	18
intensief toezicht	60	10	8	15	10	10
pos verg	0	0	0	0	0	0
neg verg	0	0	0	0	1	0
<b>Totaal in beeld gebracht</b>	<b>100</b>	<b>40</b>	<b>39</b>	<b>41</b>	<b>26</b>	<b>28</b>

Juli	Aug	Sept	Totaal	Belang
19	11	12	412	€ 1.550.184
99	69	41	1.520	€ 5.914.124
550	293	373	11.579	€ 20.016.596
4	4	2	431	€ 1.539.384
79	100	80	997	€ 3.759.397
751	477	508	<b>14.939</b>	€ 32.779.685

Juli	Aug	Sept	Totaal
877	431	257	13.632
82	62	79	1.358
959	493	336	14.990

Juli	Aug	Sept	Totaal	Belang
0	0	0	0	€ -

Juli	Aug	Sept	Totaal	Belang
294	64	97	4.527	€ 18.027.049
15	8	13	438	€ 5.587.653
563	139	271	20.187	€ 59.573.557
174	47	195	6.244	€ 31.667.034
1046	258	576	<b>31.396</b>	€ 114.855.293

Juli	Aug	Sept	Totaal	Belang
42	8	0	579	€ 1.230.311
54	40	12	674	€ 2.477.029
<b>96</b>	<b>48</b>	<b>12</b>	<b>1.253</b>	€ 3.707.340
1.893	783	1.096	47.588	€ 151.342.318

Juli	Aug	Sept	Totaal	% conform
2.248	2.235	1.703	45.792	0,619584207
1.133	1.148	899	28.372	
1.042	989	722	16.152	
83	104	82	1.428	

Juli	Aug	Sept	Totaal	Belang
27	19	24	230	€ 492.462
18	8	10	149	€ 245.598
1	0	0	1	€ 9.201
0	0	1	2	€ 332.813
46	27	35	382	€ 1.080.074



<b>Resultaten Poortwachters</b>	<b>Aantal 2014</b>	<b>Belang 2014</b>	<b>Aantal 2015</b>	<b>Belang 2015</b>
Oude jaren	4.106	€ 23.524.727	2.565	€ 13.734.454
Actuele belastingjaar	15.302	€ 43.225.248	25.740	€ 52.529.894
Verzoeken voorlopige teruggave	1.500	€ 13.720.084	1.075	€ 10.376.989
Tekstvelden intensief toezicht 2014	9.661	€ 32.892.203	11.539	€ 90.990.578
<b>Totaal Intensief Toezicht</b>	<b>30.569</b>	<b>€ 113.362.262</b>	<b>40.919</b>	<b>€ 167.631.915</b>
Herstelde vergissingen	3.943	€ 66.670.945	16.012	€ 54.300.010
Tekstvelden regulier toezicht	15.328	€ 11.863.511	11.538	€ 12.257.202
<b>Totaal Toezicht</b>	<b>19.271</b>	<b>€ 78.534.456</b>	<b>27.550</b>	<b>€ 66.557.212</b>
<b>TOTAAL</b>	<b>49.840</b>	<b>€ 191.896.718</b>	<b>68.469</b>	<b>€ 234.189.127</b>

<b>Aantal 2016</b>	<b>Belang 2016</b>	<b>aantal 2017</b>	<b>Belang 2017</b>	aantal 2018	Belang 2018	aantal 2019
1.565	€ 6.512.806	<b>2.284</b>	<b>€ 9.182.621</b>	3.269	€ 16.246.165	1981
18.356	€ 47.168.160	17.560	€ 46.050.654	16.874	€ 50.482.337	12194
484	€ 2.210.698	1.106	€ 4.922.853	1.496	€ 6.215.531	1734
74	€ 115.725	0	€ -	0	€ 0	0
<b>20.479</b>	<b>€ 56.007.389</b>	<b>20.950</b>	<b>€ 60.156.128</b>	21.639	€ 72.944.033	15909
14.822	€ 160.683.820	<b>21.169</b>	<b>€ 187.070.887</b>	26.247	€ 175.989.882	32645
8.033	€ 10.211.966	7.252	€ 11.836.099	6.412	€ 13.563.218	1253
<b>22.855</b>	<b>€ 170.895.786</b>	<b>28.421</b>	<b>€ 198.906.986</b>	32.659	€ 189.553.100	33898
<b>43.334</b>	<b>€ 226.903.175</b>	<b>49.371</b>	<b>€ 259.063.114</b>	54.298	€ 262.497.133	49.807

Belang 2019

€ 7.804.744  
€ 21.980.004  
€ 7.180.246  
€ -  
€ 36.964.994

€ 127.557.505  
€ 3.707.340  
€ 131.264.845  
  
€ 168.229.839

**Totaal intensief toezicht jaren t/m 2017**

	aantal	belang
jan	20	€ 61.450
feb	12	€ 36.418
mrt	19	€ 32.315
april	19	€ 89.909
mei	22	€ 27.425
juni	18	€ 142.460
juli	10	€ 55.539
aug	0	€ -
sept	0	€ -
okt	0	€ -
nov	0	€ -
dec	0	€ -
TOTAAL	120	€ 445.516

**Intensief Toezicht 2018**

	1043 MB aantal	belang	1043 ZB aantal	belang	tekstvelder aantal
jan	64	€ 914.245	57	€ 154.920	0
feb	29	€ 112.791	67	€ 134.191	0
mrt	49	€ 572.754	69	€ 194.300	0
april	57	€ 410.698	85	€ 120.017	0
mei	43	€ 102.404	48	€ 65.689	0
juni	35	€ 103.734	20	€ 40.148	0
juli	18	€ 54.345	19	€ 46.928	0
aug	4	€ 48.467	12	€ 24.597	0
sept	16	€ 64.404	0	€ -	0
okt	0	€ -	0	€ -	0
nov	0	€ -	0	€ -	0
dec	0	€ -	0	€ -	0
TOTAAL	315	€ 2.383.842	377	€ 780.790	0

**Totaal intensief toezicht 2018**

692 € 3.164.632

**Totaal vergissingen oude jaren t/m 2018**

jan  
feb  
mrt  
april  
mei  
juni  
juli  
aug  
sept  
okt  
nov  
dec  
TOTAAL

Totaal vergissingen t/m 2017

pos		neg	
aantal	belang	aantal	belang
141	€ 367.529	15	€ 94.177
76	€ 135.679	7	€ 74.975
137	€ 177.253	12	€ 37.872
127	€ 298.601	15	€ 60.979
105	€ 181.421	6	€ 27.224
61	€ 141.093	1	€ 1.303
39	€ 74.128	4	€ 6.828
5	€ 47.073	0	€ -
8	€ 26.530	0	€ -
0	€ -	0	€ -
0	€ -	0	€ -
0	€ -	0	€ -
699	€ 1.449.307	60	€ 303.358

vergissingen 2018

Totaal inter

i	pos		neg		
	aantal	belang	aantal	belang	
belang					
€ -	197	€ 867.829	63	€ 324.020	121
€ -	108	€ 458.924	12	€ 119.355	96
€ -	123	€ 550.516	15	€ 281.508	118
€ -	143	€ 582.697	26	€ 64.437	142
€ -	96	€ 608.054	22	€ 74.594	91
€ -	62	€ 408.037	8	€ 251.753	55
€ -	24	€ 67.781	14	€ 82.515	37
€ -	31	€ 151.999	5	€ 21.451	16
€ -	17	€ 108.242	10	€ 163.749	16
€ -	0	€ -	0	€ -	0
€ -	0	€ -	0	€ -	0
€ -	0	€ -	0	€ -	0
€ -	801	€ 3.804.079	175	€ 1.383.382	692

pos		neg	
aantal	belang	aantal	belang
338	€ 1.235.358	78	€ 418.197
184	€ 594.603	19	€ 194.330
260	€ 727.769	27	€ 319.380
270	€ 881.298	41	€ 125.416
201	€ 789.475	28	€ 101.818
123	€ 549.130	9	€ 253.056
63	€ 141.909	18	€ 89.343
36	€ 199.072	5	€ 21.451
25	€ 134.772	10	€ 163.749
0	€ -	0	€ -
0	€ -	0	€ -
0	€ -	0	€ -
1.500	€ 5.253.386	235	€ 1.686.740

**Intensief Toezicht 2019**

TOTAAL	1043 MB		1043 ZB	
	aantal	belang	aantal	belang
mrt	1.165	€ 5.918.739	3.651	€ 4.564.232
april	541	€ 1.995.047	2.406	€ 3.356.843
mei	254	€ 855.918	691	€ 961.267
juni	111	€ 557.478	201	€ 274.975
juli	95	€ 369.835	141	€ 196.267
aug	45	€ 716.775	108	€ 158.411
sept	43	€ 507.531	228	€ 279.377
okt	0	€ -	0	€ -
nov	0	€ -	0	€ -
dec	0	€ -	0	€ -
TOTAAL	2.254	€ 10.921.323	7.426	€ 9.791.372

Totaal intensief toezicht 20: 9.680 € 20.712.695

**maart**

	1043 MB		1043 ZB	
	aantal	belang	aantal	belang
papier	0	€ -	0	€ -
elec AKI	395	€ 1.814.084	2810	€ 3.294.424
pap AKI	0	€ -	19	€ 14.254
LV elec	12	€ 2.088.701	3	€ 13.504
Zorg	237	€ 544.703	318	€ 700.350
Restgroep	53	€ 328.778	68	€ 136.479
HOT HOR	0	€ -	0	€ -
Scholing	100	€ 87.390	183	€ 109.399
Wajong	368	€ 1.055.083	250	€ 295.822
<b>Maandtotaal</b>	<b>1165</b>	<b>€ 5.918.739</b>	<b>3651</b>	<b>€ 4.564.232</b>

**april**

	1043 MB		1043 ZB	
	aantal	belang	aantal	belang
papier	2	€ 23.394	0	€ -
elec AKI	176	€ 368.832	1755	€ 2.371.419
pap AKI	10	€ 38.487	137	€ 146.547
LV elec	11	€ 625.845	2	€ 12.652
Zorg	92	€ 235.034	322	€ 633.285
Restgroep	9	€ 21.228	12	€ 30.276
HOT HOR	2	€ 235.299	0	€ -
Scholing	52	€ 36.489	69	€ 51.110
Wajong	187	€ 410.439	109	€ 111.554
<b>Maandtotaal</b>	<b>541</b>	<b>€ 1.995.047</b>	<b>2406</b>	<b>€ 3.356.843</b>

**mei**

	1043 MB		1043 ZB	
	aantal	belang	aantal	belang
papier	0	€ -	0	€ -
elec AKI	95	€ 281.023	395	€ 434.368
pap AKI	1	€ 1.291	27	€ 20.878
LV elec	4	€ 28.232	0	€ -
Zorg	34	€ 95.534	121	€ 301.727

Restgroep	12 €	150.715	23 €	66.019
HOT HOR	2 €	49.320	0 €	-
Scholing	22 €	21.794	38 €	28.752
Wajong	84 €	228.009	87 €	109.523
<b>Maandtotaal</b>	<b>254 €</b>	<b>855.918</b>	<b>691 €</b>	<b>961.267</b>

#### juni

	1043 MB	belang	1043 ZB	belang
papier	0 €	-	0 €	-
elec AKI	39 €	112.448	134 €	158.655
pap AKI	0 €	-	14 €	11.217
LV elec	5 €	86.291	0 €	-
Zorg	14 €	43.651	22 €	55.694
Restgroep	5 €	108.410	2 €	4.039
HOT HOR	4 €	100.318	0 €	-
Scholing	5 €	7.414	6 €	3.294
Wajong	39 €	98.946	23 €	42.076
<b>Maandtotaal</b>	<b>111 €</b>	<b>557.478</b>	<b>201 €</b>	<b>274.975</b>

#### juli

	1043 MB	belang	1043 ZB	belang
papier	0 €	-	0 €	-
elec AKI	59 €	164.774	104 €	154.905
pap AKI	2 €	1.923	14 €	16.193
LV elec	2 €	13.906	0 €	-
Zorg	11 €	24.295	9 €	15.049
Restgroep	0 €	-	0 €	-
HOT HOR	2 €	122.191	0 €	-
Scholing	3 €	6.734	4 €	1.214
Wajong	16 €	36.012	10 €	8.906
<b>Maandtotaal</b>	<b>95 €</b>	<b>369.835</b>	<b>141 €</b>	<b>196.267</b>

#### augustus

	1043 MB	belang	1043 ZB	belang
papier	1 €	9.660	0 €	-
elec AKI	40 €	656.727	105 €	155.437
pap AKI	1 €	2.109	3 €	2.974
LV elec	0 €	-	0 €	-
Zorg	0 €	-	0 €	-
Restgroep	0 €	-	0 €	-
HOT HOR	3 €	48.279	0 €	-
Scholing	0 €	-	0 €	-
Wajong	0 €	-	0 €	-
<b>Maandtotaal</b>	<b>45 €</b>	<b>716.775</b>	<b>108 €</b>	<b>158.411</b>

#### september

	1043 MB	belang	1043 ZB	belang
papier	0 €	-	0 €	-
elec AKI	40 €	480.031	216 €	271.508
pap AKI	2 €	3.645	12 €	7.869



LV elec	0 €	-	0 €	-
Zorg	0 €	-	0 €	-
Restgroep	0 €	-	0 €	-
HOT HOR	1 €	23.855	0 €	-
Scholing	0 €	-	0 €	-
Wajong	0 €	-	0 €	-
<b>Maandtotaal</b>	<b>43 €</b>	<b>507.531</b>	<b>228 €</b>	<b>279.377</b>

#### oktober

	1043 MB	belang	1043 ZB	belang
papier	0 €	-	0 €	-
elec AKI	0 €	-	0 €	-
pap AKI	0 €	-	0 €	-
LV elec	0 €	-	0 €	-
Zorg	0 €	-	0 €	-
Restgroep	0 €	-	0 €	-
HOT HOR	0 €	-	0 €	-
Scholing	0 €	-	0 €	-
Wajong	0 €	-	0 €	-
<b>Maandtotaal</b>	<b>0 €</b>	<b>-</b>	<b>0 €</b>	<b>-</b>

#### november

	1043 MB	belang	1043 ZB	belang
papier	0 €	-	0 €	-
elec AKI	0 €	-	0 €	-
pap AKI	0 €	-	0 €	-
LV elec	0 €	-	0 €	-
Zorg	0 €	-	0 €	-
Restgroep	0 €	-	0 €	-
HOT HOR	0 €	-	0 €	-
Scholing	0 €	-	0 €	-
Wajong	0 €	-	0 €	-
<b>Maandtotaal</b>	<b>0 €</b>	<b>-</b>	<b>0 €</b>	<b>-</b>

#### december

	1043 MB	belang	1043 ZB	belang
papier	0 €	-	0 €	-
elec AKI	0 €	-	0 €	-
pap AKI	0 €	-	0 €	-
LV elec	0 €	-	0 €	-
Zorg	0 €	-	0 €	-
Restgroep	0 €	-	0 €	-
HOT HOR	0 €	-	0 €	-
Scholing	0 €	-	0 €	-
Wajong	0 €	-	0 €	-
<b>Maandtotaal</b>	<b>0 €</b>	<b>-</b>	<b>0 €</b>	<b>-</b>

#### Totaal 2019

	1043 MB	belang	1043 ZB	belang
papier	3 €	33.054	0 €	-

elec AKI	844 €	3.877.919	5.519 €	6.840.716
pap AKI	16 €	47.455	226 €	219.932
LV elec	34 €	2.842.975	5 €	26.156
Zorg	388 €	943.217	792 €	1.706.105
Restgroep	79 €	609.131	105 €	236.813
HOT HOR	14 €	579.262	0 €	-
Scholing	182 €	159.821	300 €	193.769
Wajong	694 €	1.828.489	479 €	567.881
<b>jaartotaal</b>	<b>2254 €</b>	<b>10.921.323</b>	<b>7.426 €</b>	<b>9.791.372</b>

tekstvelden		vergissingen 2019			
aantal	belang	pos		neg	
		aantal	belang	aantal	
94	€ 442.611	1.727	€ 13.110.483	854	
38	€ 203.087	3.097	€ 33.938.815	1.706	
19	€ 63.240	1.629	€ 8.111.010	900	
4	€ 8.549	495	€ 2.381.473	287	
4	€ 12.571	221	€ 851.804	155	
0	€ -	118	€ 657.886	79	
0	€ -	369	€ 1.904.232	298	
0	€ -	0	€ -	0	
0	€ -	0	€ -	0	
0	€ -	0	€ -	0	
159	€ 730.058	7.656	€ 60.955.703	4.279	

tekstvelden		vergissingen			
		pos		neg	
0	€ -	495	€ 1.810.823	663	
0	€ -	129	€ 155.640	16	
0	€ -	2	€ 1.830	2	
0	€ -	691	€ 8.985.811	84	
92	€ 436.182	57	€ 1.267.837	23	
0	€ -	204	€ 652.047	0	
0	€ -	0	€ -	0	
0	€ -	0	€ -	0	
2	€ 6.429	149	€ 236.495	66	
<b>94</b>	<b>€ 442.611</b>	<b>1727</b>	<b>€ 13.110.483</b>	<b>854</b>	

tekstvelden		vergissingen			
		pos		neg	
0	€ -	1998	€ 14.031.709	1581	
0	€ -	82	€ 105.016	12	
0	€ -	17	€ 67.661	9	
0	€ -	583	€ 18.070.349	51	
32	€ 190.004	21	€ 147.767	10	
0	€ -	153	€ 202.882	0	
0	€ -	145	€ 1.199.049	8	
0	€ -	0	€ -	0	
6	€ 13.083	98	€ 114.382	35	
<b>38</b>	<b>€ 203.087</b>	<b>3097</b>	<b>€ 33.938.815</b>	<b>1706</b>	

tekstvelden		vergissingen			
		pos		neg	
0	€ -	1127	€ 4.704.397	745	
0	€ -	9	€ 12.543	0	
0	€ -	3	€ 3.649	4	
0	€ -	225	€ 836.956	39	
16	€ 55.318	19	€ 310.708	4	

0 €	-	59 €	246.773	0
0 €	-	145 €	1.950.515	70
0 €	-	0 €	-	0
3 €	7.922	42 €	45.469	38
<b>19 €</b>	<b>63.240</b>	<b>1629 €</b>	<b>8.111.010</b>	<b>900</b>

		vergissingen		
tekstvelden		pos	neg	
0 €	-	287 €	1.253.959	203
0 €	-	8 €	14.074	3
0 €	-	1 €	2.000	1
0 €	-	101 €	358.155	13
4 €	8.549	9 €	42.673	4
0 €	-	15 €	37.842	0
0 €	-	42 €	628.953	35
0 €	-	0 €	-	0
0 €	-	32 €	43.817	28
<b>4 €</b>	<b>8.549</b>	<b>495 €</b>	<b>2.381.473</b>	<b>287</b>

		vergissingen		
tekstvelden		pos	neg	
0 €	-	163 €	581.160	131
0 €	-	7 €	11.118	2
0 €	-	0 €	-	0
0 €	-	30 €	112.647	8
4 €	12.571	0 €	-	0
0 €	-	4 €	6.200	0
0 €	-	8 €	121.130	7
0 €	-	0 €	-	0
0 €	-	9 €	19.549	7
<b>4 €</b>	<b>12.571</b>	<b>221 €</b>	<b>851.804</b>	<b>155</b>

		vergissingen		
tekstvelden		pos	neg	
0 €	-	105 €	607.627	69
0 €	-	6 €	4.372	0
0 €	-	2 €	1.180	0
0 €	-	0 €	-	0
0 €	-	0 €	-	0
0 €	-	0 €	-	0
0 €	-	5 €	44.707	10
0 €	-	0 €	-	0
0 €	-	0 €	-	0
<b>0 €</b>	<b>-</b>	<b>118 €</b>	<b>657.886</b>	<b>79</b>

		vergissingen		
tekstvelden		pos	neg	
0 €	-	345 €	1.771.868	282
0 €	-	14 €	5.741	2
0 €	-	2 €	29.503	2

0 €	-	0 €	-	0
0 €	-	0 €	-	0
0 €	-	0 €	-	0
0 €	-	8 €	97.120	12
0 €	-	0 €	-	0
0 €	-	0 €	-	0
<b>0 €</b>	-	<b>369 €</b>	<b>1.904.232</b>	<b>298</b>

		vergissingen		
tekstvelden		pos	neg	
0 €	-	0 €	-	0
0 €	-	0 €	-	0
0 €	-	0 €	-	0
0 €	-	0 €	-	0
0 €	-	0 €	-	0
0 €	-	0 €	-	0
0 €	-	0 €	-	0
0 €	-	0 €	-	0
0 €	-	0 €	-	0
0 €	-	0 €	-	0
<b>0 €</b>	-	<b>0 €</b>	-	<b>0</b>

		vergissingen		
tekstvelden		pos	neg	
0 €	-	0 €	-	0
0 €	-	0 €	-	0
0 €	-	0 €	-	0
0 €	-	0 €	-	0
0 €	-	0 €	-	0
0 €	-	0 €	-	0
0 €	-	0 €	-	0
0 €	-	0 €	-	0
0 €	-	0 €	-	0
0 €	-	0 €	-	0
<b>0 €</b>	-	<b>0 €</b>	-	<b>0</b>

		vergissingen		
tekstvelden		pos	neg	
0 €	-	0 €	-	0
0 €	-	0 €	-	0
0 €	-	0 €	-	0
0 €	-	0 €	-	0
0 €	-	0 €	-	0
0 €	-	0 €	-	0
0 €	-	0 €	-	0
0 €	-	0 €	-	0
0 €	-	0 €	-	0
0 €	-	0 €	-	0
<b>0 €</b>	-	<b>0 €</b>	-	<b>0</b>

		vergissingen		
tekstvelden		pos	neg	
0 €	-	4.520 €	24.761.543	3.674

0 €	-	255 €	308.504	35
0 €	-	27 €	105.823	18
0 €	-	1.630 €	28.363.918	195
148 €	702.624	106 €	1.768.985	41
0 €	-	435 €	1.145.744	0
0 €	-	353 €	4.041.474	142
0 €	-	0 €	-	0
11 €	27.434	330 €	459.712	174
159 €	730.058	7.656 €	60.955.703	4.279

maand intensief toezicht

belang

€	3.949.191	4.816
€	32.442.484	2.947
€	4.977.723	945
€	2.683.507	312
€	1.346.922	236
€	1.475.943	153
€	1.650.215	271
€	-	0
€	-	0
€	-	0
€	48.525.985	9.680

€	3.562.996
€	29.795
€	1.983
€	179.024
€	40.542
€	-
€	-
€	-
€	134.851
€	<b>3.949.191</b>

€	30.789.779
€	37.778
€	128.826
€	142.196
€	10.849
€	-
€	1.248.186
€	-
€	84.870
€	<b>32.442.484</b>

€	2.174.709
€	-
€	41.805
€	105.800
€	6.201



€ -  
€ 2.077.815  
€ -  
€ 571.393  
€ **4.977.723**

€ 655.546  
€ 7.976  
€ 2.512  
€ 39.745  
€ 6.397  
€ -  
€ 1.907.481  
€ -  
€ 63.850  
€ **2.683.507**

€ 300.158  
€ 7.690  
€ -  
€ 11.490  
€ -  
€ -  
€ 1.011.408  
€ -  
€ 16.176  
€ **1.346.922**

€ 56.813  
€ -  
€ -  
€ -  
€ -  
€ -  
€ 1.419.130  
€ -  
€ -  
€ **1.475.943**

€ 789.986  
€ 1.820  
€ 7.431

€ -  
€ -  
€ -  
€ 850.978  
€ -  
€ -  
€ **1.650.215**

€ -  
€ -  
€ -  
€ -  
€ -  
€ -  
€ -  
€ -  
€ -  
€ -  
€ -

€ -  
€ -  
€ -  
€ -  
€ -  
€ -  
€ -  
€ -  
€ -  
€ -  
€ -

€ -  
€ -  
€ -  
€ -  
€ -  
€ -  
€ -  
€ -  
€ -  
€ -  
€ -

€ 38.329.987

€	85.059
€	182.557
€	478.255
€	63.989
€	-
€	8.514.998
€	-
€	871.140
€	48.525.985

oude jaren	Jan	Febr	Maart	April	Mei	
conform af te doen		1387	768	943	452	563
regulier toezicht		792	581	771	421	362
intensief toezicht		112	102	173	33	37
<b>Totaal beoordeeld</b>		<b>2.291</b>	<b>1.451</b>	<b>1.887</b>	<b>906</b>	<b>962</b>
Fiscaal belang intensief toezicht	€	338.709	€ 286.902	€ 669.127	€ 131.360	€ 89.959

2020	Jan	Febr	Maart	April	Mei	
conform af te doen		7183	3.134	3.677	2.800	1.722
regulier toezicht		3477	1.976	1.734	1.361	1.379
intensief toezicht		212	96	121	108	120
<b>Totaal beoordeeld</b>		<b>10.872</b>	<b>5.206</b>	<b>5.532</b>	<b>4.269</b>	<b>3.221</b>
Fiscaal belang intensief toezicht	€	877.947	€ 529.336	€ 383.972	€ 1.527.653	€ 400.047

TOTAAL VT	Jan	Febr	Maart	April	Mei	
conform af te doen		8.570	3.902	4.620	3.252	2.285
regulier toezicht		4.269	2.557	2.505	1.782	1.741
intensief toezicht		324	198	294	141	157
<b>Totaal beoordeeld</b>		<b>13.163</b>	<b>6.657</b>	<b>7.419</b>	<b>5.175</b>	<b>4.183</b>
Fiscaal belang intensief toezicht	€	1.216.656	€ 816.238	€ 1.053.099	€ 1.659.013	€ 490.006


Vergissingen VT	Jan	Febr	Maart	April	Mei	
Pos. Vergissingen		4	1	3	3	1
Belang	€	356.564	€ 62.500	€ 69.036	€ 49.988	€ 7.427
Neg. Vergissingen		0	0	0	0	0
Belang	€	-	€ -	€ -	€ -	€ -

Juni	Juli	Aug	Sept	Okt	Nov	Dec	TOTAAL
157	124	76	205	-	-	-	4.675
85	121	65	114	-	-	-	3.312
1	-	-	-	-	-	-	458
<b>243</b>	<b>245</b>	<b>141</b>	<b>319</b>	-	-	-	<b>8.445</b>
€ 3.340	€ -	€ -	€ -	€ -	€ -	€ -	€ 1.519.397

Juni	Juli	Aug	Sept	Okt	Nov	Dec	TOTAAL
1.120	1.269	875	953	-	-	-	22.733
832	1.101	607	815	-	-	-	13.282
81	89	72	69	-	-	-	968
<b>2.033</b>	<b>2.459</b>	<b>1.554</b>	<b>1.837</b>	-	-	-	<b>36.983</b>
€ 302.677	€ 252.575	€ 356.967	€ 341.386	€ -	€ -	€ -	€ 4.972.560

Juni	Juli	Aug	Sept	Okt	Nov	Dec	TOTAAL
1.277	1.393	951	1.158	-	-	-	27.408
917	1.222	672	929	-	-	-	16.594
82	89	72	69	-	-	-	1.426
<b>2.276</b>	<b>2.704</b>	<b>1.695</b>	<b>2.156</b>	-	-	-	<b>45.428</b>
€ 306.017	€ 252.575	€ 356.967	€ 341.386	€ -	€ -	€ -	€ 6.491.957

Juni	Juli	Aug	Sept	Okt	Nov	Dec	Totaal
1	12	1	0	0	0	0	26
€ 10.571	€ 351.195	€ 163.035	€ -	€ -	€ -	€ -	€ 1.070.316
0	0	0	0	0	0	0	0
€ -	€ -	€ -	€ -	€ -	€ -	€ -	€ -



## BUITENLAND

	Intensief toezicht		KT		
Januari	6 €	33.233	28 €	51.375	
februari	5 €	6.200	1 €	900	
maart	55 €	97.449	4 €	266.661	
april	28 €	54.597	2 €	2.783	
mei	15 €	22.040	4 €	6.902	
juni	19 €	31.139	0 €	-	
juli	18 €	29.462	2 €	47.596	
augustus	0 €	-	0 €	-	
september	1 €	15.076	0 €	-	
oktober	0 €	-	0 €	-	
november	0 €	-	0 €	-	
december	0 €	-	0 €	-	
<b>totaal</b>	<b>147 €</b>	<b>289.196</b>	<b>41 €</b>	<b>376.217</b>	
Totaal buitenland					
Intensief toezicht	147 €	289.196			
KT	41 €	376.217			
verg pos	127 €	3.944.691			
verg neg	41 €	4.761.535			



verg. pos		verg. neg	
0 €	-	0 €	-
3 €	27.493	0 €	-
2 €	16.087	0 €	-
23 €	848.878	6 €	97.908
14 €	238.580	5 €	1.626.981
41 €	1.844.093	5 €	76.184
19 €	558.832	9 €	2.180.903
9 €	229.123	6 €	196.996
16 €	181.605	10 €	582.563
0 €	-	0 €	-
0 €	-	0 €	-
0 €	-	0 €	-
<b>127 €</b>	<b>3.944.691</b>	<b>41 €</b>	<b>4.761.535</b>

**Intensief toezicht 2018 totaalstelling maanden**

Totaal	1043 MB	belang	1043 ZB	belang	tekstvelden	
papier	4 €	9.752	1 €	2.506	0 €	-
elec AKI	132 €	1.513.576	242 €	505.228	0 €	-
pap AKI	5 €	6.617	52 €	4.301	0 €	-
LV elec	14 €	161.748	3 €	6.206		
Zorg	19 €	18.003	11 €	45.418	0 €	-
Restgroep	14 €	59.319	14 €	131.626		
HOT HOR	4 €	327.816	0 €	-		
Scholing	12 €	9.222	14 €	8.609		
Wajong	95 €	213.385	40 €	76.896	0 €	-
<b>Jaartotaal</b>	<b>299 €</b>	<b>2.319.438</b>	<b>377 €</b>	<b>780.790</b>	<b>0 €</b>	<b>-</b>

**januari**

Totaal	1043 MB	belang	1043 ZB	belang	tekstvelden	
papier	1 €	2.422	0 €	1.518		
elec AKI	35 €	784.862	1 €	118.711		
pap AKI	4 €	6.306	50 €	2.381		
LV elec	3 €	27.880	1 €	1.970		
Zorg	2 €	3.830	0 €	3.223	0 €	-
Restgroep	5 €	37.120	2 €	12.880		
HOT HOR	1 €	23.216	0 €	-		
Scholing	0 €	-	3 €	1.262		
Wajong	13 €	28.609	0 €	12.975	0 €	-
<b>Maandtotaal</b>	<b>64 €</b>	<b>914.245</b>	<b>57 €</b>	<b>154.920</b>	<b>0 €</b>	<b>-</b>

**februari**

Totaal	1043 MB	belang	1043 ZB	belang	tekstvelden	
papier	0 €	-	0 €	-		
elec AKI	19 €	69.916	50 €	78.268		
pap AKI	0 €	-	0 €	-		
LV elec	3 €	14.862	0 €	-		
Zorg	3 €	3.700	1 €	19.826	0 €	-
Restgroep	3 €	3.519	2 €	7.992		
HOT HOR	1 €	20.794	0 €	-		
Scholing	0 €	-	2 €	590		
Wajong	0 €	-	12 €	27.515	0 €	-
<b>Maandtotaal</b>	<b>29 €</b>	<b>112.791</b>	<b>67 €</b>	<b>134.191</b>	<b>0 €</b>	<b>-</b>

**maart**

Totaal	1043 MB	belang	1043 ZB	belang	tekstvelden	
papier	1 €	1.838	0 €	-		
elec AKI	23 €	476.458	52 €	82.565		
pap AKI	0 €	-	0 €	-		
LV elec	3 €	61.150	1 €	3.300		
Zorg	5 €	-	1 €	1.176	0 €	-
Restgroep	0 €	-	3 €	95.039		
HOT HOR	0 €	-	0 €	-		
Scholing	2 €	1.227	4 €	2.228		
Wajong	15 €	32.081	8 €	9.992	0 €	-

<b>Totaal</b>	<b>49 €</b>	<b>572.754</b>	<b>69 €</b>	<b>194.300,00</b>	<b>0 €</b>	<b>-</b>
---------------	-------------	----------------	-------------	-------------------	------------	----------

**april**

Totaal	1043 MB	belang	1043 ZB	belang	tekstvelden	
papier	0 €	-	0 €	-		
elec AKI	24 €	50.997	73 €	102.123		
pap AKI	0 €	-	1 €	1.268		
LV elec	3 €	25.697	0 €	-		
Zorg	2 €	5.024	4 €	7.790	0 €	-
Restgroep	3 €	10.524	2 €	3.997		
HOT HOR	1 €	272.371	0 €	-		
Scholing	5 €	3.562	1 €	313		
Wajong	19 €	42.523	4 €	4.526	0 €	-
<b>Totaal</b>	<b>57 €</b>	<b>410.698</b>	<b>85 €</b>	<b>120.017</b>	<b>0 €</b>	<b>-</b>

**mei**

Totaal	1043 MB	belang	1043 ZB	belang	tekstvelden	
papier	1 €	3.488	0 €	-		
elec AKI	9 €	15.134	34 €	48.957		
pap AKI	0 €	-	0 €	-		
LV elec	1 €	18.826	1 €	936		
Zorg	4 €	-	1 €	912	0	0
Restgroep	1 €	4.247	2 €	3.524		
HOT HOR	0 €	-	0 €	-		
Scholing	3 €	1.609	2 €	2.195		
Wajong	24 €	59.100	8 €	9.165	0	0
<b>Maandtotaal</b>	<b>43 €</b>	<b>102.404</b>	<b>48 €</b>	<b>65.689</b>	<b>0 €</b>	<b>-</b>

**juni**

Totaal	1043 MB	belang	1043 ZB	belang	tekstvelden	
papier	0 €	-	1 €	988		
elec AKI	7 €	27.219	10 €	20.630		
pap AKI	0 €	-	0 €	-		
LV elec	1 €	13.333	0 €	-		
Zorg	3 €	5.449	3 €	5.233	0 €	-
Restgroep	2 €	3.909	2 €	6.780		
HOT HOR	1 €	11.435	0 €	-		
Scholing	1 €	1.139	1 €	261		
Wajong	20 €	41.250	3 €	6.256	0 €	-
<b>Maandtotaal</b>	<b>35 €</b>	<b>103.734</b>	<b>20 €</b>	<b>40.148</b>	<b>0 €</b>	<b>-</b>

**juli**

Totaal	1043 MB	belang	1043 ZB	belang	tekstvelden	
papier	1 €	2.004	0 €	-		
elec AKI	11 €	40.523	11 €	30.029		
pap AKI	1 €	311	0 €	-		
LV elec	0 €	-	0 €	-		
Zorg	0 €	-	1 €	7.258	0 €	-
Restgroep	0 €	-	1 €	1.414		
HOT HOR	0 €	-	0 €	-		

Scholing	1 €	1.685	1 €	1.760		
Wajong	4 €	9.822	5 €	6.467	0 €	-
<b>Maandtotaal</b>	<b>18 €</b>	<b>54.345</b>	<b>19 €</b>	<b>46.928</b>	<b>0 €</b>	<b>-</b>

**augustus**

Totaal	1043 MB	belang	1043 ZB	belang	tekstvelden	
papier	0 €	-	0 €	-		
elec AKI	4 €	48.467	11 €	23.945		
pap AKI	0 €	-	1 €	652		
LV elec	0 €	-	0 €	-		
Zorg	0 €	-	0 €	-	0 €	-
Restgroep	0 €	-	0 €	-		
HOT HOR	0 €	-	0 €	-		
Scholing	0 €	-	0 €	-		
Wajong	0 €	-	0 €	-	0 €	-
<b>Maandtotaal</b>	<b>4 €</b>	<b>48.467</b>	<b>12 €</b>	<b>24.597</b>	<b>0 €</b>	<b>-</b>

**vergissingen**

pos		neg		
261 €	1.065.922	80 €	149.967	
44 €	60.045	1 €	1.556	
1 €	1.933	0 €	-	
306 €	1.373.660	16 €	29.626	
2 €	68.838	1 €	2.709	
65 €	176.506	0 €	-	
58 €	866.678	44 €	983.016	
0 €	-	0 €	-	
47 €	82.255	23 €	52.759	
<b>784 €</b>	<b>3.695.837</b>	<b>165 €</b>	<b>1.219.633</b>	

**vergissingen**

pos		neg		
94 €	238.959	46 €	90.361	
10 €	20.492	0 €	-	
0 €	-	0 €	-	
64 €	253.141	2 €	5.811	
0 €	-	0 €	-	
14 €	17.844	0 €	-	
6 €	323.395	10 €	217.059	
0 €	-	0 €	-	
9 €	13.998	5 €	10.789	
<b>197 €</b>	<b>867.829</b>	<b>63 €</b>	<b>324.020</b>	

**vergissingen**

pos		neg		
34 €	179.494	6 €	5.642	
8 €	7.777	0 €	-	
0 €	-	0 €	-	
40 €	157.379	1 €	638	
1 €	2.258	0 €	-	
6 €	5.610	0 €	-	
3 €	69.503	4 €	110.275	
0 €	-	0 €	-	
16 €	36.903	1 €	2.800	
<b>108 €</b>	<b>458.924</b>	<b>12 €</b>	<b>119.355</b>	

**vergissingen**

pos		neg		
26 €	94.603	3 €	15.049	
8 €	7.810	0 €	-	
1 €	1.933	0 €	-	
53 €	237.122	1 €	919	
1 €	66.580	0 €	-	
8 €	10.376	0 €	-	
20 €	118.786	6 €	258.137	
0 €	-	0 €	-	
6 €	13.306	5 €	7.403	

**123 €    550.516,00                    15 €    281.508,00**

**vergissingen**

pos		neg		
32 €	130.633	12 €	21.999	
11 €	15.115	0 €	-	
0 €	-	0 €	-	
60 €	191.828	6 €	12.504	
0 €	-	0 €	-	
13 €	88.766	0 €	-	
19 €	146.641	4 €	24.307	
0 €	-	0 €	-	
8 €	9.714	4 €	5.627	
<b>143 €</b>	<b>582.697</b>	<b>26 €</b>	<b>64.437</b>	

**vergissingen**

pos		neg		
25 €	300.178	5 €	5.243	
4 €	4.180	0 €	-	
0 €	-	0 €	-	
49 €	265.075	5 €	8.439	
0 €	-	1 €	2.709	
12 €	29.028	0 €	-	
2 €	5.582	6 €	37.916	
0 €	-	0 €	-	
4 €	4.011	5 €	20.287	
<b>96 €</b>	<b>608.054</b>	<b>22 €</b>	<b>74.594</b>	

**vergissingen**

pos		neg		
11 €	16.233	2 €	3.063	
3 €	4.671	0 €	-	
0 €	-	0 €	-	
30 €	237.510	1 €	1.315	
0 €	-	0 €	-	
11 €	23.538	0 €	-	
4 €	123.646	3 €	243.319	
0 €	-	0 €	-	
3 €	2.439	2 €	4.056	
<b>62 €</b>	<b>408.037</b>	<b>8 €</b>	<b>251.753</b>	

**vergissingen**

pos		neg		
11 €	18.087	5 €	6.305	
0 €	-	1 €	1.556	
0 €	-	0 €	-	
10 €	31.605	0 €	-	
0 €	-	0 €	-	
1 €	1.344	0 €	-	
1 €	14.861	7 €	72.857	

0 €	-	0 €	-
1 €	1.884	1 €	1.797
<b>24 €</b>	<b>67.781</b>	<b>14 €</b>	<b>82.515</b>

**vergissingen**

pos		neg	
28 €	87.735	1 €	2.305
0 €	-	0 €	-
0 €	-	0 €	-
0 €	-	0 €	-
0 €	-	0 €	-
0 €	-	0 €	-
3 €	64.264	4 €	19.146
0 €	-	0 €	-
0 €	-	0 €	-
<b>31 €</b>	<b>151.999</b>	<b>5 €</b>	<b>21.451</b>

## POORTWACHTER 2020

Intensief Toezicht	Jan	Febr	Maart	April	Mei	Juni	
oude jaren		20	12	19	19	22	18
2018		121	96	118	142	91	55
2019		0	0	4816	2947	945	312
VT oude jaren		112	102	173	33	37	1
VT 2020		212	96	121	108	120	81
<b>totaal</b>		465	306	5247	3249	1215	467

Gedeblokkeerde AKI 1043	Jan	Febr	Maart	April	Mei	Juni	
AKI		185	198	2962	2027	1407	527
voorraadsanering		0	0	0	0	43	109
<b>totaal deblok</b>		185	198	2962	2027	1450	636

Detectie interne risico's	Jan	Febr	Maart	April	Mei	Juni	
		0	0	0	0	0	0

Vergissingen	Jan	Febr	Maart	April	Mei	Juni	
Oude jaren DA pos correctie		338	184	260	270	201	123
Oude jaren DA neg correctie		78	19	27	41	28	9
2019 DA pos correctie		0	0	1727	3097	1629	495
2019 DA neg correctie		0	0	854	1706	900	287
VT alle jaren pos correctie		4	1	3	3	1	1
VT alle jaren neg correctie		0	0	0	0	0	0
<b>Totaal Vergissingen</b>		420	204	2871	5117	2759	915

Regulier Toezicht	Jan	Febr	Maart	April	Mei	Juni	
Regulier toezicht 2018		0	0	0	0	0	0
Regulier toezicht 2019		0	0	94	38	19	4
<b>Totaal Regulier Toezicht</b>		0	0	94	38	19	4

<b>TOTAAL in beeld gebracht</b>	885	510	8212	8404	3993	1386
---------------------------------	-----	-----	------	------	------	------

SMP TOTAAL VT	Jan	Febr	Maart	April	Mei	Juni
conform af te doen	8.570	3902	4620	3252	2285	1277
regulier toezicht	4.269	2557	2505	1782	1741	917
intensief toezicht	324	198	294	141	157	82
<b>Totaal beoordeeld</b>	13.163	6657	7419	5175	4183	2276

Buitenland	Jan	Febr	Maart	April	Mei	Juni	
Intensief Toezicht		6	5	55	28	15	19
Kantoortoets		28	1	4	2	4	0
pos verg		0	3	2	23	14	41
neg verg		0	0	0	6	5	5
<b>Totaal in beeld gebracht</b>		34	9	61	59	38	65



**IT 1043 > 1 miljoen.**

Een klant uit het Brabantse land voerde in haar aangifte 2019 een negatief loon op van € 999.999.000. O  
Een inwoner van Alkmaar heeft thuis € 30 miljoen "in een oude sok". Box 3 € 1,6 miljoen. De LH over zijn  
Een jonge gast uit Amersfoort heeft volgens zijn aangifte in 2019 ruim € 3,2 miljoen aan genoten uitkerin  
Bij de hothor DA 2019 wordt een bedrag opgevoerd van € 7.300.303,- als Gezinstherapeut bij de ROW in  
Bij de hothor DA 2019 wordt een bedrag opgevoerd van € 2.812.585,- als Gastouderbureau bij de ROW i  
Hothor DA 2019 Vult Bruto opbrengsten uit werkzaamheden € 15.734.171 in. Betreft PGB inkomen. Den  
Hothor DA 2019 Vult Bruto opbrengsten uit werkzaamheden € 2.169.121,- in. Betreft Supervisie inkomst  
Hothor AVA 2019. Papieren aangifte. Er wordt een aanmerkelijk belang ingevuld van € 7.500.000,- . Toec  
Hothor VA 2020 Belastingplichtige maakt een toetsfout bij box 3. I.p.v €130.001,- vult hij € 130.001.757,-  
Belastingplichtige vult in zijn aangifte IH 2019 een niet-bestaande RPGA in van 10 miljoen  
Een inwonsters uit de hoofdstad heeft eind juli weer een verzoek VT 2020 ingediend waarin zij een teru

Juli	Aug	Sept	Okt	Totaal	Belang
10	0	0	0	120	€ 445.516
37	16	16	14	706	€ 3.238.008
236	153	271	132	9812	€ 20.993.001
0	0	0	2	460	€ 1.522.597
89	72	69	78	1046	€ 5.291.474
372	241	356	226	12144	€ 31.490.596

Juli	Aug	Sept	Okt	Totaal
410	357	598	430	9101
105	66	74	79	476
515	423	672	509	9577

Juli	Aug	Sept	Okt	Totaal	Belang
0	0	0	0	0	€ -

Juli	Aug	Sept	Okt	Totaal	Belang
63	36	25	10	1510	€ 5.290.169
18	5	10	4	239	€ 1.686.740
221	118	369	93	7749	€ 61.374.677
155	79	298	89	4368	€ 49.165.999
12	1	0	1	27	€ 1.084.042
0	0	0	0	0	€ -
469	239	702	197	13893	€ 118.601.627

Juli	Aug	Sept	Okt	Totaal	Belang
0	0	0	0	0	€ -
4	0	0	0	159	€ 730.058
<b>4</b>	<b>0</b>	<b>0</b>	<b>0</b>	<b>159</b>	€ 730.058
845	480	1058	423	26196	€ 150.822.281

Juli	Aug	Sept	Okt	Totaal	% conform
1393	951	1158	1411	28819	0,598500581
1222	672	929	1233	17827	
89	72	69	80	1506	
2704	1695	2156	2724	48152	

Juli	Aug	Sept	Okt	Totaal	Belang
18	0	1	0	147	€ 289.196
2	0	0	0	41	€ 376.217
19	9	16	8	135	€ 4.420.663
9	6	10	9	50	€ 5.163.760
48	15	27	17	373	€ 10.249.836



## POORTWACHTER 2019

IT 1043	Jan	Febr	Maart	April	Mei	Juni
oude jaren	71	51	106	48	73	21
2017	192	206	247	212	350	104
2018	0	0	3.941	4.438	1.518	466
VT oude jaren	96	91	145	38	44	7
VT 2019	213	69	141	92	132	91
<b>totaal</b>	<b>572</b>	<b>417</b>	<b>4.580</b>	<b>4.828</b>	<b>2.117</b>	<b>689</b>

Gedeblokkeerde AKI 1043	Jan	Febr	Maart	April	Mei	Juni
AKI	289	269	4.191	4678	1935	705
voorraadsanering	27	21	40	26	960	61
<b>totaal deblok</b>	<b>316</b>	<b>290</b>	<b>4.231</b>	<b>4704</b>	<b>2895</b>	<b>766</b>

Detectie interne risico's	Jan	Febr	Maart	April	Mei	Juni
	0	0	0	0	0	0

Vergissingen in DA	Jan	Febr	Maart	April	Mei	Juni
Oude jaren pos correctie	646	542	798	678	1094	314
Oude jaren neg correctie	103	63	83	47	75	31
2018 pos correctie	0	0	6.442	8037	4186	549
2018 neg correctie	0	0	771	2979	1886	192
<b>Totaal Vergissingen</b>	<b>749</b>	<b>605</b>	<b>8094</b>	<b>11741</b>	<b>7241</b>	<b>1086</b>

Regulier Toezicht	Jan	Febr	Maart	April	Mei	Juni
Regulier toezicht 2017	122	89	85	100	98	35
Regulier toezicht 2018	0	0	108	289	108	63
<b>Totaal Regulier Toezicht</b>	<b>122</b>	<b>89</b>	<b>193</b>	<b>389</b>	<b>206</b>	<b>98</b>
<b>TOTAAL in beeld gebracht</b>	<b>1.443</b>	<b>1.111</b>	<b>12.867</b>	<b>16.958</b>	<b>9.564</b>	<b>1.873</b>

SMP TOTAAL VT	Jan	Febr	Maart	April	Mei	Juni
totaal	10.980	7.637	8.704	4.637	5.070	2.578
conform	7.455	5.237	5.417	2.949	2.822	1.312
regulier	3.316	2.242	3.001	1.558	2.120	1.162
IT 1043	309	160	286	130	176	98

Buitenland	Jan	Febr	Maart	April	Mei	Juni
kantoorfotoets	40	30	31	26	15	18
IT 1043	60	10	8	15	10	10
pos verg	0	0	0	0	0	0
neg verg	0	0	0	0	1	0
<b>Totaal in beeld gebracht</b>	<b>100</b>	<b>40</b>	<b>39</b>	<b>41</b>	<b>26</b>	<b>28</b>



Juli	Aug	Sept	Okt	Totaal	Belang
19	11	12	12	424	€ 1.575.559
99	69	41	7	1.527	€ 5.940.080
550	293	373	247	11.826	€ 20.581.701
4	4	2	1	432	€ 1.544.384
79	100	80	89	1.086	€ 4.072.113
751	477	508	356	<b>15.295</b>	€ 33.713.837

Juli	Aug	Sept	Okt	Totaal
877	431	257	339	13.971
82	62	79	55	1.413
959	493	336	394	15.384

Juli	Aug	Sept	Okt	Totaal	Belang
0	0	0	0	0	€ -

Juli	Aug	Sept	Okt	Totaal	Belang
294	64	97	75	4.602	€ 18.277.665
15	8	13	14	452	€ 5.616.676
563	139	271	245	20.432	€ 62.869.227
174	47	195	75	6.319	€ 34.631.546
1046	258	576	409	<b>31.805</b>	€ 121.395.114

Juli	Aug	Sept	Okt	Totaal	Belang
42	8	0	0	579	€ 1.230.311
54	40	12	0	674	€ 2.477.029
<b>96</b>	<b>48</b>	<b>12</b>	<b>0</b>	<b>1.253</b>	€ 3.707.340
1.893	783	1.096	765	48.353	€ 158.816.291

Juli	Aug	Sept	Okt	Totaal	% conform
2.248	2.235	1.703	1.936	47.728	0,616891552
1.133	1.148	899	1.071	29.443	
1.042	989	722	775	16.927	
83	104	82	90	1.518	

Juli	Aug	Sept	Okt	Totaal	Belang
27	19	24	32	262	€ 537.125
18	8	10	20	169	€ 273.036
1	0	0	0	1	€ 9.201
0	0	1	0	2	€ 332.813
46	27	35	52	434	€ 1.152.175

<b>Resultaten Poortwachters</b>	<b>Aantal 2014</b>	<b>Belang 2014</b>	<b>Aantal 2015</b>	<b>Belang 2015</b>
Oude jaren	4.106	€ 23.524.727	2.565	€ 13.734.454
Actuele belastingjaar	15.302	€ 43.225.248	25.740	€ 52.529.894
Verzoeken voorlopige teruggave	1.500	€ 13.720.084	1.075	€ 10.376.989
Tekstvelden intensief toezicht 2014	9.661	€ 32.892.203	11.539	€ 90.990.578
<b>Totaal Intensief Toezicht</b>	<b>30.569</b>	<b>€ 113.362.262</b>	<b>40.919</b>	<b>€ 167.631.915</b>
Herstelde vergissingen	3.943	€ 66.670.945	16.012	€ 54.300.010
Tekstvelden regulier toezicht	15.328	€ 11.863.511	11.538	€ 12.257.202
<b>Totaal Toezicht</b>	<b>19.271</b>	<b>€ 78.534.456</b>	<b>27.550</b>	<b>€ 66.557.212</b>
<b>TOTAAL</b>	<b>49.840</b>	<b>€ 191.896.718</b>	<b>68.469</b>	<b>€ 234.189.127</b>

<b>Aantal 2016</b>	<b>Belang 2016</b>	<b>aantal 2017</b>	<b>Belang 2017</b>	aantal 2018	Belang 2018	aantal 2019
1.565	€ 6.512.806	<b>2.284</b>	<b>€ 9.182.621</b>	3.269	€ 16.246.165	1981
18.356	€ 47.168.160	17.560	€ 46.050.654	16.874	€ 50.482.337	12194
<b>484</b>	€ 2.210.698	1.106	€ 4.922.853	1.496	€ 6.215.531	1734
74	€ 115.725	0	€ -	0	€ 0	0
<b>20.479</b>	<b>€ 56.007.389</b>	<b>20.950</b>	<b>€ 60.156.128</b>	21.639	€ 72.944.033	15909
14.822	€ 160.683.820	<b>21.169</b>	<b>€ 187.070.887</b>	26.247	€ 175.989.882	32645
8.033	€ 10.211.966	7.252	€ 11.836.099	6.412	€ 13.563.218	1253
<b>22.855</b>	<b>€ 170.895.786</b>	<b>28.421</b>	<b>€ 198.906.986</b>	32.659	€ 189.553.100	33898
<b>43.334</b>	<b>€ 226.903.175</b>	<b>49.371</b>	<b>€ 259.063.114</b>	54.298	€ 262.497.133	49.807



Belang 2019

€ 7.804.744  
€ 21.980.004  
€ 7.180.246  
€ -  
€ 36.964.994

€ 127.557.505  
€ 3.707.340  
€ 131.264.845  
  
€ 168.229.839

**Totaal intensief toezicht jaren t/m 2017**

	aantal	belang
jan	20	€ 61.450
feb	12	€ 36.418
mrt	19	€ 32.315
april	19	€ 89.909
mei	22	€ 27.425
juni	18	€ 142.460
juli	10	€ 55.539
aug	0	€ -
sept	0	€ -
okt	0	€ -
nov	0	€ -
dec	0	€ -
<b>TOTAAL</b>	<b>120</b>	<b>€ 445.516</b>

**Intensief Toezicht 2018**

	1043 MB aantal	belang	1043 ZB aantal	belang	tekstvelde aantal
jan	64	€ 914.245	57	€ 154.920	0
feb	29	€ 112.791	67	€ 134.191	0
mrt	49	€ 572.754	69	€ 194.300	0
april	57	€ 410.698	85	€ 120.017	0
mei	43	€ 102.404	48	€ 65.689	0
juni	35	€ 103.734	20	€ 40.148	0
juli	18	€ 54.345	19	€ 46.928	0
aug	4	€ 48.467	12	€ 24.597	0
sept	16	€ 64.404	0	€ -	0
okt	14	€ 73.376	0	€ -	0
nov	0	€ -	0	€ -	0
dec	0	€ -	0	€ -	0
<b>TOTAAL</b>	<b>329</b>	<b>€ 2.457.218</b>	<b>377</b>	<b>€ 780.790</b>	<b>0</b>

**Totaal intensief toezicht 2018**      706 € 3.238.008**Totaal vergissingen oude jaren t/m 2018**

jan  
feb  
mrt  
april  
mei  
juni  
juli  
aug  
sept  
okt  
nov  
dec

TOTAAL

**Totaal vergissingen t/m 2017**

pos		neg	
aantal	belang	aantal	belang
141	€ 367.529	15	€ 94.177
76	€ 135.679	7	€ 74.975
137	€ 177.253	12	€ 37.872
127	€ 298.601	15	€ 60.979
105	€ 181.421	6	€ 27.224
61	€ 141.093	1	€ 1.303
39	€ 74.128	4	€ 6.828
5	€ 47.073	0	€ -
8	€ 26.530	0	€ -
2	€ 11.169	0	€ -
0	€ -	0	€ -
0	€ -	0	€ -
<b>701</b>	<b>€ 1.460.476</b>	<b>60</b>	<b>€ 303.358</b>

**vergissingen 2018**

Totaal intensief toezic

n	pos		neg		
belang	aantal	belang	aantal	belang	
€ -	197	€ 867.829	63	€ 324.020	121
€ -	108	€ 458.924	12	€ 119.355	96
€ -	123	€ 550.516	15	€ 281.508	118
€ -	143	€ 582.697	26	€ 64.437	142
€ -	96	€ 608.054	22	€ 74.594	91
€ -	62	€ 408.037	8	€ 251.753	55
€ -	24	€ 67.781	14	€ 82.515	37
€ -	31	€ 151.999	5	€ 21.451	16
€ -	17	€ 108.242	10	€ 163.749	16
€ -	8	€ 25.614	4	€ 33.409	14
€ -	0	€ -	0	€ -	0
€ -	0	€ -	0	€ -	0
<b>€ -</b>	<b>809</b>	<b>€ 3.829.693</b>	<b>179</b>	<b>€ 1.416.791</b>	<b>706</b>

pos		neg	
aantal	belang	aantal	belang
338	€ 1.235.358	78	€ 418.197
184	€ 594.603	19	€ 194.330
260	€ 727.769	27	€ 319.380
270	€ 881.298	41	€ 125.416
201	€ 789.475	28	€ 101.818
123	€ 549.130	9	€ 253.056
63	€ 141.909	18	€ 89.343
36	€ 199.072	5	€ 21.451
25	€ 134.772	10	€ 163.749
10	€ 36.783	4	€ 33.409
0	€ -	0	€ -
0	€ -	0	€ -

1.510 € 5.290.169 239 € 1.720.149

:ht maand

**Intensief Toezicht 2019**

TOTAAL	1043 MB belang		1043 ZB belang	
	aantal	belang	aantal	belang
mrt	1.165	€ 5.918.739	3.651	€ 4.564.232
april	541	€ 1.995.047	2.406	€ 3.356.843
mei	254	€ 855.918	691	€ 961.267
juni	111	€ 557.478	201	€ 274.975
juli	95	€ 369.835	141	€ 196.267
aug	45	€ 716.775	108	€ 158.411
sept	43	€ 507.531	228	€ 279.377
okt	28	€ 137.722	104	€ 142.584
nov	0	€ -	0	€ -
dec	0	€ -	0	€ -
<b>TOTAAL</b>	<b>2.282</b>	<b>€ 11.059.045</b>	<b>7.530</b>	<b>€ 9.933.956</b>

Totaal intensief toezicht 20: 9.812 € 20.993.001

**maart**

	1043 MB belang		1043 ZB belang	
papier	0	€ -	0	€ -
elec AKI	395	€ 1.814.084	2810	€ 3.294.424
pap AKI	0	€ -	19	€ 14.254
LV elec	12	€ 2.088.701	3	€ 13.504
Zorg	237	€ 544.703	318	€ 700.350
Restgroep	53	€ 328.778	68	€ 136.479
HOT HOR	0	€ -	0	€ -
Scholing	100	€ 87.390	183	€ 109.399
Wajong	368	€ 1.055.083	250	€ 295.822
<b>Maandtotaal</b>	<b>1165</b>	<b>€ 5.918.739</b>	<b>3651</b>	<b>€ 4.564.232</b>

**april**

	1043 MB belang		1043 ZB belang	
papier	2	€ 23.394	0	€ -
elec AKI	176	€ 368.832	1755	€ 2.371.419
pap AKI	10	€ 38.487	137	€ 146.547
LV elec	11	€ 625.845	2	€ 12.652
Zorg	92	€ 235.034	322	€ 633.285
Restgroep	9	€ 21.228	12	€ 30.276
HOT HOR	2	€ 235.299	0	€ -
Scholing	52	€ 36.489	69	€ 51.110
Wajong	187	€ 410.439	109	€ 111.554
<b>Maandtotaal</b>	<b>541</b>	<b>€ 1.995.047</b>	<b>2406</b>	<b>€ 3.356.843</b>

**mei**

	1043 MB belang		1043 ZB belang	
papier	0	€ -	0	€ -
elec AKI	95	€ 281.023	395	€ 434.368
pap AKI	1	€ 1.291	27	€ 20.878
LV elec	4	€ 28.232	0	€ -
Zorg	34	€ 95.534	121	€ 301.727

Restgroep	12 €	150.715	23 €	66.019
HOT HOR	2 €	49.320	0 €	-
Scholing	22 €	21.794	38 €	28.752
Wajong	84 €	228.009	87 €	109.523
<b>Maandtotaal</b>	<b>254 €</b>	<b>855.918</b>	<b>691 €</b>	<b>961.267</b>

#### juni

	1043 MB	belang	1043 ZB	belang
papier	0 €	-	0 €	-
elec AKI	39 €	112.448	134 €	158.655
pap AKI	0 €	-	14 €	11.217
LV elec	5 €	86.291	0 €	-
Zorg	14 €	43.651	22 €	55.694
Restgroep	5 €	108.410	2 €	4.039
HOT HOR	4 €	100.318	0 €	-
Scholing	5 €	7.414	6 €	3.294
Wajong	39 €	98.946	23 €	42.076
<b>Maandtotaal</b>	<b>111 €</b>	<b>557.478</b>	<b>201 €</b>	<b>274.975</b>

#### juli

	1043 MB	belang	1043 ZB	belang
papier	0 €	-	0 €	-
elec AKI	59 €	164.774	104 €	154.905
pap AKI	2 €	1.923	14 €	16.193
LV elec	2 €	13.906	0 €	-
Zorg	11 €	24.295	9 €	15.049
Restgroep	0 €	-	0 €	-
HOT HOR	2 €	122.191	0 €	-
Scholing	3 €	6.734	4 €	1.214
Wajong	16 €	36.012	10 €	8.906
<b>Maandtotaal</b>	<b>95 €</b>	<b>369.835</b>	<b>141 €</b>	<b>196.267</b>

#### augustus

	1043 MB	belang	1043 ZB	belang
papier	1 €	9.660	0 €	-
elec AKI	40 €	656.727	105 €	155.437
pap AKI	1 €	2.109	3 €	2.974
LV elec	0 €	-	0 €	-
Zorg	0 €	-	0 €	-
Restgroep	0 €	-	0 €	-
HOT HOR	3 €	48.279	0 €	-
Scholing	0 €	-	0 €	-
Wajong	0 €	-	0 €	-
<b>Maandtotaal</b>	<b>45 €</b>	<b>716.775</b>	<b>108 €</b>	<b>158.411</b>

#### september

	1043 MB	belang	1043 ZB	belang
papier	0 €	-	0 €	-
elec AKI	40 €	480.031	216 €	271.508
pap AKI	2 €	3.645	12 €	7.869



LV elec	0 €	-	0 €	-
Zorg	0 €	-	0 €	-
Restgroep	0 €	-	0 €	-
HOT HOR	1 €	23.855	0 €	-
Scholing	0 €	-	0 €	-
Wajong	0 €	-	0 €	-
<b>Maandtotaal</b>	<b>43 €</b>	<b>507.531</b>	<b>228 €</b>	<b>279.377</b>

#### oktober

	1043 MB	belang	1043 ZB	belang
papier	0 €	-	0 €	-
elec AKI	27 €	88.082	97 €	139.085
pap AKI	0 €	-	7 €	3.499
LV elec	0 €	-	0 €	-
Zorg	0 €	-	0 €	-
Restgroep	0 €	-	0 €	-
HOT HOR	1 €	49.640	0 €	-
Scholing	0 €	-	0 €	-
Wajong	0 €	-	0 €	-
<b>Maandtotaal</b>	<b>28 €</b>	<b>137.722</b>	<b>104 €</b>	<b>142.584</b>

#### november

	1043 MB	belang	1043 ZB	belang
papier	0 €	-	0 €	-
elec AKI	0 €	-	0 €	-
pap AKI	0 €	-	0 €	-
LV elec	0 €	-	0 €	-
Zorg	0 €	-	0 €	-
Restgroep	0 €	-	0 €	-
HOT HOR	0 €	-	0 €	-
Scholing	0 €	-	0 €	-
Wajong	0 €	-	0 €	-
<b>Maandtotaal</b>	<b>0 €</b>	<b>-</b>	<b>0 €</b>	<b>-</b>

#### december

	1043 MB	belang	1043 ZB	belang
papier	0 €	-	0 €	-
elec AKI	0 €	-	0 €	-
pap AKI	0 €	-	0 €	-
LV elec	0 €	-	0 €	-
Zorg	0 €	-	0 €	-
Restgroep	0 €	-	0 €	-
HOT HOR	0 €	-	0 €	-
Scholing	0 €	-	0 €	-
Wajong	0 €	-	0 €	-
<b>Maandtotaal</b>	<b>0 €</b>	<b>-</b>	<b>0 €</b>	<b>-</b>

#### Totaal 2019

	1043 MB	belang	1043 ZB	belang
papier	3 €	33.054	0 €	-

elec AKI	871 €	3.966.001	5.616 €	6.979.801
pap AKI	16 €	47.455	233 €	223.431
LV elec	34 €	2.842.975	5 €	26.156
Zorg	388 €	943.217	792 €	1.706.105
Restgroep	79 €	609.131	105 €	236.813
HOT HOR	15 €	628.902	0 €	-
Scholing	182 €	159.821	300 €	193.769
Wajong	694 €	1.828.489	479 €	567.881
<b>jaartotaal</b>	<b>2282 €</b>	<b>11.059.045</b>	<b>7.530 €</b>	<b>9.933.956</b>

tekstvelden		vergissingen 2019			
aantal	belang	pos		neg	
		aantal	belang	aantal	belang
94	€ 442.611	1.727	€ 13.110.483	854	€ 3.949.191
38	€ 203.087	3.097	€ 33.938.815	1.706	€ 32.442.484
19	€ 63.240	1.629	€ 8.111.010	900	€ 4.977.723
4	€ 8.549	495	€ 2.381.473	287	€ 2.683.507
4	€ 12.571	221	€ 851.804	155	€ 1.346.922
0	€ -	118	€ 657.886	79	€ 1.475.943
0	€ -	369	€ 1.904.232	298	€ 1.650.215
0	€ -	93	€ 418.974	89	€ 640.014
0	€ -	0	€ -	0	€ -
0	€ -	0	€ -	0	€ -
<b>159</b>	<b>€ 730.058</b>	<b>7.749</b>	<b>€ 61.374.677</b>	<b>4.368</b>	<b>€ 49.165.999</b>

tekstvelden		vergissingen			
		pos		neg	
0	€ -	495	€ 1.810.823	663	€ 3.562.996
0	€ -	129	€ 155.640	16	€ 29.795
0	€ -	2	€ 1.830	2	€ 1.983
0	€ -	691	€ 8.985.811	84	€ 179.024
92	€ 436.182	57	€ 1.267.837	23	€ 40.542
0	€ -	204	€ 652.047	0	€ -
0	€ -	0	€ -	0	€ -
0	€ -	0	€ -	0	€ -
2	€ 6.429	149	€ 236.495	66	€ 134.851
<b>94</b>	<b>€ 442.611</b>	<b>1727</b>	<b>€ 13.110.483</b>	<b>854</b>	<b>€ 3.949.191</b>

tekstvelden		vergissingen			
		pos		neg	
0	€ -	1998	€ 14.031.709	1581	€ 30.789.779
0	€ -	82	€ 105.016	12	€ 37.778
0	€ -	17	€ 67.661	9	€ 128.826
0	€ -	583	€ 18.070.349	51	€ 142.196
32	€ 190.004	21	€ 147.767	10	€ 10.849
0	€ -	153	€ 202.882	0	€ -
0	€ -	145	€ 1.199.049	8	€ 1.248.186
0	€ -	0	€ -	0	€ -
6	€ 13.083	98	€ 114.382	35	€ 84.870
<b>38</b>	<b>€ 203.087</b>	<b>3097</b>	<b>€ 33.938.815</b>	<b>1706</b>	<b>€ 32.442.484</b>

tekstvelden		vergissingen			
		pos		neg	
0	€ -	1127	€ 4.704.397	745	€ 2.174.709
0	€ -	9	€ 12.543	0	€ -
0	€ -	3	€ 3.649	4	€ 41.805
0	€ -	225	€ 836.956	39	€ 105.800
16	€ 55.318	19	€ 310.708	4	€ 6.201

0 €	-	59 €	246.773	0 €	-
0 €	-	145 €	1.950.515	70 €	2.077.815
0 €	-	0 €	-	0 €	-
3 €	7.922	42 €	45.469	38 €	571.393
<b>19 €</b>	<b>63.240</b>	<b>1629 €</b>	<b>8.111.010</b>	<b>900 €</b>	<b>4.977.723</b>

		vergissingen			
tekstvelden		pos		neg	
0 €	-	287 €	1.253.959	203 €	655.546
0 €	-	8 €	14.074	3 €	7.976
0 €	-	1 €	2.000	1 €	2.512
0 €	-	101 €	358.155	13 €	39.745
4 €	8.549	9 €	42.673	4 €	6.397
0 €	-	15 €	37.842	0 €	-
0 €	-	42 €	628.953	35 €	1.907.481
0 €	-	0 €	-	0 €	-
0 €	-	32 €	43.817	28 €	63.850
<b>4 €</b>	<b>8.549</b>	<b>495 €</b>	<b>2.381.473</b>	<b>287 €</b>	<b>2.683.507</b>

		vergissingen			
tekstvelden		pos		neg	
0 €	-	163 €	581.160	131 €	300.158
0 €	-	7 €	11.118	2 €	7.690
0 €	-	0 €	-	0 €	-
0 €	-	30 €	112.647	8 €	11.490
4 €	12.571	0 €	-	0 €	-
0 €	-	4 €	6.200	0 €	-
0 €	-	8 €	121.130	7 €	1.011.408
0 €	-	0 €	-	0 €	-
0 €	-	9 €	19.549	7 €	16.176
<b>4 €</b>	<b>12.571</b>	<b>221 €</b>	<b>851.804</b>	<b>155 €</b>	<b>1.346.922</b>

		vergissingen			
tekstvelden		pos		neg	
0 €	-	105 €	607.627	69 €	56.813
0 €	-	6 €	4.372	0 €	-
0 €	-	2 €	1.180	0 €	-
0 €	-	0 €	-	0 €	-
0 €	-	0 €	-	0 €	-
0 €	-	0 €	-	0 €	-
0 €	-	5 €	44.707	10 €	1.419.130
0 €	-	0 €	-	0 €	-
0 €	-	0 €	-	0 €	-
<b>0 €</b>	<b>-</b>	<b>118 €</b>	<b>657.886</b>	<b>79 €</b>	<b>1.475.943</b>

		vergissingen			
tekstvelden		pos		neg	
0 €	-	345 €	1.771.868	282 €	789.986
0 €	-	14 €	5.741	2 €	1.820
0 €	-	2 €	29.503	2 €	7.431

0 €	-	0 €	-	0 €	-
0 €	-	0 €	-	0 €	-
0 €	-	0 €	-	0 €	-
0 €	-	8 €	97.120	12 €	850.978
0 €	-	0 €	-	0 €	-
0 €	-	0 €	-	0 €	-
<b>0 €</b>	-	<b>369 €</b>	<b>1.904.232</b>	<b>298 €</b>	<b>1.650.215</b>

		vergissingen			
tekstvelden		pos		neg	
0 €	-	77 €	257.537	73 €	129.353
0 €	-	4 €	4.389	2 €	638
0 €	-	0 €	-	1 €	2.053
0 €	-	0 €	-	0 €	-
0 €	-	0 €	-	0 €	-
0 €	-	0 €	-	0 €	-
0 €	-	12 €	157.048	13 €	507.970
0 €	-	0 €	-	0 €	-
0 €	-	0 €	-	0 €	-
<b>0 €</b>	-	<b>93 €</b>	<b>418.974</b>	<b>89 €</b>	<b>640.014</b>

		vergissingen			
tekstvelden		pos		neg	
0 €	-	0 €	-	0 €	-
0 €	-	0 €	-	0 €	-
0 €	-	0 €	-	0 €	-
0 €	-	0 €	-	0 €	-
0 €	-	0 €	-	0 €	-
0 €	-	0 €	-	0 €	-
0 €	-	0 €	-	0 €	-
0 €	-	0 €	-	0 €	-
0 €	-	0 €	-	0 €	-
<b>0 €</b>	-	<b>0 €</b>	-	<b>0 €</b>	-

		vergissingen			
tekstvelden		pos		neg	
0 €	-	0 €	-	0 €	-
0 €	-	0 €	-	0 €	-
0 €	-	0 €	-	0 €	-
0 €	-	0 €	-	0 €	-
0 €	-	0 €	-	0 €	-
0 €	-	0 €	-	0 €	-
0 €	-	0 €	-	0 €	-
0 €	-	0 €	-	0 €	-
0 €	-	0 €	-	0 €	-
<b>0 €</b>	-	<b>0 €</b>	-	<b>0 €</b>	-

tekstvelden		pos		neg	
0 €	-	4.597 €	25.019.080	3.747 €	38.459.340

0 €	-	259 €	312.893	37 €	85.697
0 €	-	27 €	105.823	19 €	184.610
0 €	-	1.630 €	28.363.918	195 €	478.255
148 €	702.624	106 €	1.768.985	41 €	63.989
0 €	-	435 €	1.145.744	0 €	-
0 €	-	365 €	4.198.522	155 €	9.022.968
0 €	-	0 €	-	0 €	-
11 €	27.434	330 €	459.712	174 €	871.140
159 €	730.058	7.749 €	61.374.677	4.368 €	49.165.999

maand intensief toezicht

4.816

2.947

945

312

236

153

271

132

0

0

9.812

oude jaren	Jan	Febr	Maart	April	Mei	
conform af te doen		1387	768	943	452	563
regulier toezicht		792	581	771	421	362
intensief toezicht		112	102	173	33	37
<b>Totaal beoordeeld</b>		<b>2.291</b>	<b>1.451</b>	<b>1.887</b>	<b>906</b>	<b>962</b>
Fiscaal belang intensief toezicht	€	338.709	€ 286.902	€ 669.127	€ 131.360	€ 89.959

2020	Jan	Febr	Maart	April	Mei	
conform af te doen		7183	3.134	3.677	2.800	1.722
regulier toezicht		3477	1.976	1.734	1.361	1.379
intensief toezicht		212	96	121	108	120
<b>Totaal beoordeeld</b>		<b>10.872</b>	<b>5.206</b>	<b>5.532</b>	<b>4.269</b>	<b>3.221</b>
Fiscaal belang intensief toezicht	€	877.947	€ 529.336	€ 383.972	€ 1.527.653	€ 400.047

TOTAAL VT	Jan	Febr	Maart	April	Mei	
conform af te doen		8.570	3.902	4.620	3.252	2.285
regulier toezicht		4.269	2.557	2.505	1.782	1.741
intensief toezicht		324	198	294	141	157
<b>Totaal beoordeeld</b>		<b>13.163</b>	<b>6.657</b>	<b>7.419</b>	<b>5.175</b>	<b>4.183</b>
Fiscaal belang intensief toezicht	€	1.216.656	€ 816.238	€ 1.053.099	€ 1.659.013	€ 490.006

Vergissingen VT	Jan	Febr	Maart	April	Mei	
Pos. Vergissingen		4	1	3	3	1
Belang	€	356.564	€ 62.500	€ 69.036	€ 49.988	€ 7.427
Neg. Vergissingen		0	0	0	0	0
Belang	€	-	€ -	€ -	€ -	€ -



Juni	Juli	Aug	Sept	Okt	Nov	Dec	TOTAAL
157	124	76	205	148	-	-	4.823
85	121	65	114	189	-	-	3.501
1	-	-	-	2	-	-	460
<b>243</b>	<b>245</b>	<b>141</b>	<b>319</b>	<b>339</b>	-	-	8.784
€ 3.340	€ -	€ -	€ -	€ 3.200	€ -	€ -	€ 1.522.597

Juni	Juli	Aug	Sept	Okt	Nov	Dec	TOTAAL
1.120	1.269	875	953	1.263	-	-	23.996
832	1.101	607	815	1.044	-	-	14.326
81	89	72	69	78	-	-	1.046
<b>2.033</b>	<b>2.459</b>	<b>1.554</b>	<b>1.837</b>	<b>2.385</b>	-	-	39.368
€ 302.677	€ 252.575	€ 356.967	€ 341.386	€ 318.914	€ -	€ -	€ 5.291.474

Juni	Juli	Aug	Sept	Okt	Nov	Dec	TOTAAL
1.277	1.393	951	1.158	1.411	-	-	28.819
917	1.222	672	929	1.233	-	-	17.827
82	89	72	69	80	-	-	1.506
<b>2.276</b>	<b>2.704</b>	<b>1.695</b>	<b>2.156</b>	<b>2.724</b>	-	-	48.152
€ 306.017	€ 252.575	€ 356.967	€ 341.386	€ 322.114	€ -	€ -	€ 6.814.071

Juni	Juli	Aug	Sept	Okt	Nov	Dec	Totaal
1	12	1	0	1	0	0	27
€ 10.571	€ 351.195	€ 163.035	€ -	€ 13.726	€ -	€ -	€ 1.084.042
0	0	0	0	0	0	0	0
€ -	€ -	€ -	€ -	€ -	€ -	€ -	-

## BUITENLAND

	Intensief toezicht		KT		
Januari	6 €	33.233	28 €	51.375	
februari	5 €	6.200	1 €	900	
maart	55 €	97.449	4 €	266.661	
april	28 €	54.597	2 €	2.783	
mei	15 €	22.040	4 €	6.902	
juni	19 €	31.139	0 €	-	
juli	18 €	29.462	2 €	47.596	
augustus	0 €	-	0 €	-	
september	1 €	15.076	0 €	-	
oktober	0 €	-	0 €	-	
november	0 €	-	0 €	-	
december	0 €	-	0 €	-	
<b>totaal</b>	<b>147 €</b>	<b>289.196</b>	<b>41 €</b>	<b>376.217</b>	
Totaal buitenland					
Intensief toezicht	147 €	289.196			
KT	41 €	376.217			
verg pos	135 €	4.420.663			
verg neg	50 €	5.163.760			

verg. pos		verg. neg	
0 €	-	0 €	-
3 €	27.493	0 €	-
2 €	16.087	0 €	-
23 €	848.878	6 €	97.908
14 €	238.580	5 €	1.626.981
41 €	1.844.093	5 €	76.184
19 €	558.832	9 €	2.180.903
9 €	229.123	6 €	196.996
16 €	181.605	10 €	582.563
8 €	475.972	9 €	402.225
0 €	-	0 €	-
0 €	-	0 €	-
<b>135 €</b>	<b>4.420.663</b>	<b>50 €</b>	<b>5.163.760</b>

**Intensief toezicht 2018 totaalstelling maanden**

Totaal	1043 MB	belang	1043 ZB	belang	tekstvelden	
papier	4 €	9.752	1 €	2.506	0 €	-
elec AKI	132 €	1.513.576	242 €	505.228	0 €	-
pap AKI	5 €	6.617	52 €	4.301	0 €	-
LV elec	14 €	161.748	3 €	6.206		
Zorg	19 €	18.003	11 €	45.418	0 €	-
Restgroep	14 €	59.319	14 €	131.626		
HOT HOR	4 €	327.816	0 €	-		
Scholing	12 €	9.222	14 €	8.609		
Wajong	95 €	213.385	40 €	76.896	0 €	-
<b>Jaartotaal</b>	<b>299 €</b>	<b>2.319.438</b>	<b>377 €</b>	<b>780.790</b>	<b>0 €</b>	<b>-</b>

**januari**

Totaal	1043 MB	belang	1043 ZB	belang	tekstvelden	
papier	1 €	2.422	0 €	1.518		
elec AKI	35 €	784.862	1 €	118.711		
pap AKI	4 €	6.306	50 €	2.381		
LV elec	3 €	27.880	1 €	1.970		
Zorg	2 €	3.830	0 €	3.223	0 €	-
Restgroep	5 €	37.120	2 €	12.880		
HOT HOR	1 €	23.216	0 €	-		
Scholing	0 €	-	3 €	1.262		
Wajong	13 €	28.609	0 €	12.975	0 €	-
<b>Maandtotaal</b>	<b>64 €</b>	<b>914.245</b>	<b>57 €</b>	<b>154.920</b>	<b>0 €</b>	<b>-</b>

**februari**

Totaal	1043 MB	belang	1043 ZB	belang	tekstvelden	
papier	0 €	-	0 €	-		
elec AKI	19 €	69.916	50 €	78.268		
pap AKI	0 €	-	0 €	-		
LV elec	3 €	14.862	0 €	-		
Zorg	3 €	3.700	1 €	19.826	0 €	-
Restgroep	3 €	3.519	2 €	7.992		
HOT HOR	1 €	20.794	0 €	-		
Scholing	0 €	-	2 €	590		
Wajong	0 €	-	12 €	27.515	0 €	-
<b>Maandtotaal</b>	<b>29 €</b>	<b>112.791</b>	<b>67 €</b>	<b>134.191</b>	<b>0 €</b>	<b>-</b>

**maart**

Totaal	1043 MB	belang	1043 ZB	belang	tekstvelden	
papier	1 €	1.838	0 €	-		
elec AKI	23 €	476.458	52 €	82.565		
pap AKI	0 €	-	0 €	-		
LV elec	3 €	61.150	1 €	3.300		
Zorg	5 €	-	1 €	1.176	0 €	-
Restgroep	0 €	-	3 €	95.039		
HOT HOR	0 €	-	0 €	-		
Scholing	2 €	1.227	4 €	2.228		
Wajong	15 €	32.081	8 €	9.992	0 €	-

<b>Totaal</b>	<b>49 €</b>	<b>572.754</b>	<b>69 €</b>	<b>194.300,00</b>	<b>0 €</b>	<b>-</b>
---------------	-------------	----------------	-------------	-------------------	------------	----------

**april**

Totaal	1043 MB	belang	1043 ZB	belang	tekstvelden	
papier	0 €	-	0 €	-		
elec AKI	24 €	50.997	73 €	102.123		
pap AKI	0 €	-	1 €	1.268		
LV elec	3 €	25.697	0 €	-		
Zorg	2 €	5.024	4 €	7.790	0 €	-
Restgroep	3 €	10.524	2 €	3.997		
HOT HOR	1 €	272.371	0 €	-		
Scholing	5 €	3.562	1 €	313		
Wajong	19 €	42.523	4 €	4.526	0 €	-
<b>Totaal</b>	<b>57 €</b>	<b>410.698</b>	<b>85 €</b>	<b>120.017</b>	<b>0 €</b>	<b>-</b>

**mei**

Totaal	1043 MB	belang	1043 ZB	belang	tekstvelden	
papier	1 €	3.488	0 €	-		
elec AKI	9 €	15.134	34 €	48.957		
pap AKI	0 €	-	0 €	-		
LV elec	1 €	18.826	1 €	936		
Zorg	4 €	-	1 €	912	0	0
Restgroep	1 €	4.247	2 €	3.524		
HOT HOR	0 €	-	0 €	-		
Scholing	3 €	1.609	2 €	2.195		
Wajong	24 €	59.100	8 €	9.165	0	0
<b>Maandtotaal</b>	<b>43 €</b>	<b>102.404</b>	<b>48 €</b>	<b>65.689</b>	<b>0 €</b>	<b>-</b>

**juni**

Totaal	1043 MB	belang	1043 ZB	belang	tekstvelden	
papier	0 €	-	1 €	988		
elec AKI	7 €	27.219	10 €	20.630		
pap AKI	0 €	-	0 €	-		
LV elec	1 €	13.333	0 €	-		
Zorg	3 €	5.449	3 €	5.233	0 €	-
Restgroep	2 €	3.909	2 €	6.780		
HOT HOR	1 €	11.435	0 €	-		
Scholing	1 €	1.139	1 €	261		
Wajong	20 €	41.250	3 €	6.256	0 €	-
<b>Maandtotaal</b>	<b>35 €</b>	<b>103.734</b>	<b>20 €</b>	<b>40.148</b>	<b>0 €</b>	<b>-</b>

**juli**

Totaal	1043 MB	belang	1043 ZB	belang	tekstvelden	
papier	1 €	2.004	0 €	-		
elec AKI	11 €	40.523	11 €	30.029		
pap AKI	1 €	311	0 €	-		
LV elec	0 €	-	0 €	-		
Zorg	0 €	-	1 €	7.258	0 €	-
Restgroep	0 €	-	1 €	1.414		
HOT HOR	0 €	-	0 €	-		

Scholing	1 €	1.685	1 €	1.760		
Wajong	4 €	9.822	5 €	6.467	0 €	-
<b>Maandtotaal</b>	<b>18 €</b>	<b>54.345</b>	<b>19 €</b>	<b>46.928</b>	<b>0 €</b>	<b>-</b>

**augustus**

Totaal	1043 MB	belang	1043 ZB	belang	tekstvelden	
papier	0 €	-	0 €	-		
elec AKI	4 €	48.467	11 €	23.945		
pap AKI	0 €	-	1 €	652		
LV elec	0 €	-	0 €	-		
Zorg	0 €	-	0 €	-	0 €	-
Restgroep	0 €	-	0 €	-		
HOT HOR	0 €	-	0 €	-		
Scholing	0 €	-	0 €	-		
Wajong	0 €	-	0 €	-	0 €	-
<b>Maandtotaal</b>	<b>4 €</b>	<b>48.467</b>	<b>12 €</b>	<b>24.597</b>	<b>0 €</b>	<b>-</b>

**vergissingen**

pos		neg	
261 €	1.065.922	80 €	149.967
44 €	60.045	1 €	1.556
1 €	1.933	0 €	-
306 €	1.373.660	16 €	29.626
2 €	68.838	1 €	2.709
65 €	176.506	0 €	-
58 €	866.678	44 €	983.016
0 €	-	0 €	-
47 €	82.255	23 €	52.759
<b>784 €</b>	<b>3.695.837</b>	<b>165 €</b>	<b>1.219.633</b>

**vergissingen**

pos		neg	
94 €	238.959	46 €	90.361
10 €	20.492	0 €	-
0 €	-	0 €	-
64 €	253.141	2 €	5.811
0 €	-	0 €	-
14 €	17.844	0 €	-
6 €	323.395	10 €	217.059
0 €	-	0 €	-
9 €	13.998	5 €	10.789
<b>197 €</b>	<b>867.829</b>	<b>63 €</b>	<b>324.020</b>

**vergissingen**

pos		neg	
34 €	179.494	6 €	5.642
8 €	7.777	0 €	-
0 €	-	0 €	-
40 €	157.379	1 €	638
1 €	2.258	0 €	-
6 €	5.610	0 €	-
3 €	69.503	4 €	110.275
0 €	-	0 €	-
16 €	36.903	1 €	2.800
<b>108 €</b>	<b>458.924</b>	<b>12 €</b>	<b>119.355</b>

**vergissingen**

pos		neg	
26 €	94.603	3 €	15.049
8 €	7.810	0 €	-
1 €	1.933	0 €	-
53 €	237.122	1 €	919
1 €	66.580	0 €	-
8 €	10.376	0 €	-
20 €	118.786	6 €	258.137
0 €	-	0 €	-
6 €	13.306	5 €	7.403

**123 € 550.516,00 15 € 281.508,00**

**vergissingen**

pos		neg	
32 €	130.633	12 €	21.999
11 €	15.115	0 €	-
0 €	-	0 €	-
60 €	191.828	6 €	12.504
0 €	-	0 €	-
13 €	88.766	0 €	-
19 €	146.641	4 €	24.307
0 €	-	0 €	-
8 €	9.714	4 €	5.627
<b>143 €</b>	<b>582.697</b>	<b>26 €</b>	<b>64.437</b>

**vergissingen**

pos		neg	
25 €	300.178	5 €	5.243
4 €	4.180	0 €	-
0 €	-	0 €	-
49 €	265.075	5 €	8.439
0 €	-	1 €	2.709
12 €	29.028	0 €	-
2 €	5.582	6 €	37.916
0 €	-	0 €	-
4 €	4.011	5 €	20.287
<b>96 €</b>	<b>608.054</b>	<b>22 €</b>	<b>74.594</b>

**vergissingen**

pos		neg	
11 €	16.233	2 €	3.063
3 €	4.671	0 €	-
0 €	-	0 €	-
30 €	237.510	1 €	1.315
0 €	-	0 €	-
11 €	23.538	0 €	-
4 €	123.646	3 €	243.319
0 €	-	0 €	-
3 €	2.439	2 €	4.056
<b>62 €</b>	<b>408.037</b>	<b>8 €</b>	<b>251.753</b>

**vergissingen**

pos		neg	
11 €	18.087	5 €	6.305
0 €	-	1 €	1.556
0 €	-	0 €	-
10 €	31.605	0 €	-
0 €	-	0 €	-
1 €	1.344	0 €	-
1 €	14.861	7 €	72.857



0 €	-	0 €	-
1 €	1.884	1 €	1.797
<b>24 €</b>	<b>67.781</b>	<b>14 €</b>	<b>82.515</b>

**vergissingen**

pos		neg	
28 €	87.735	1 €	2.305
0 €	-	0 €	-
0 €	-	0 €	-
0 €	-	0 €	-
0 €	-	0 €	-
0 €	-	0 €	-
3 €	64.264	4 €	19.146
0 €	-	0 €	-
0 €	-	0 €	-
<b>31 €</b>	<b>151.999</b>	<b>5 €</b>	<b>21.451</b>

## POORTWACHTER 2020

<b>Intensief Toezicht</b>	<b>Jan</b>	<b>Febr</b>	<b>Maart</b>	<b>April</b>	<b>Mei</b>	<b>Juni</b>	
oude jaren		20	12	19	19	22	18
2018		121	96	118	142	91	55
2019		0	0	4816	2947	945	312
VT oude jaren		112	102	173	33	37	1
VT 2020		212	96	121	108	120	81
<b>totaal</b>		465	306	5247	3249	1215	467

<b>Gedeblokkeerde AKI 1043</b>	<b>Jan</b>	<b>Febr</b>	<b>Maart</b>	<b>April</b>	<b>Mei</b>	<b>Juni</b>	
AKI		185	198	2962	2027	1407	527
voorraadsanering		0	0	0	0	43	109
<b>totaal deblok</b>		185	198	2962	2027	1450	636

<b>Detectie interne risico's</b>	<b>Jan</b>	<b>Febr</b>	<b>Maart</b>	<b>April</b>	<b>Mei</b>	<b>Juni</b>	
		0	0	0	0	0	0

<b>Vergissingen</b>	<b>Jan</b>	<b>Febr</b>	<b>Maart</b>	<b>April</b>	<b>Mei</b>	<b>Juni</b>	
Oude jaren DA pos correctie		338	184	260	270	201	123
Oude jaren DA neg correctie		78	19	27	41	28	9
2019 DA pos correctie		0	0	1727	3097	1629	495
2019 DA neg correctie		0	0	854	1706	900	287
VT alle jaren pos correctie		4	1	3	3	1	1
VT alle jaren neg correctie		0	0	0	0	0	0
<b>Totaal Vergissingen</b>		420	204	2871	5117	2759	915

<b>Regulier Toezicht</b>	<b>Jan</b>	<b>Febr</b>	<b>Maart</b>	<b>April</b>	<b>Mei</b>	<b>Juni</b>	
Regulier toezicht 2018		0	0	0	0	0	0
Regulier toezicht 2019		0	0	94	38	19	4
<b>Totaal Regulier Toezicht</b>		0	0	94	38	19	4

<b>TOTAAL in beeld gebracht</b>	885	510	8212	8404	3993	1386
---------------------------------	-----	-----	------	------	------	------

<b>SMP TOTAAL VT</b>	<b>Jan</b>	<b>Febr</b>	<b>Maart</b>	<b>April</b>	<b>Mei</b>	<b>Juni</b>
conform af te doen	8.570	3902	4620	3252	2285	1277
regulier toezicht	4.269	2557	2505	1782	1741	917
intensief toezicht	324	198	294	141	157	82
<b>Totaal beoordeeld</b>	13.163	6657	7419	5175	4183	2276

<b>Buitenland</b>	<b>Jan</b>	<b>Febr</b>	<b>Maart</b>	<b>April</b>	<b>Mei</b>	<b>Juni</b>	
Intensief Toezicht		6	5	55	28	15	19
Kantoortoets		28	1	4	2	4	0
pos verg		0	3	2	23	14	41
neg verg		0	0	0	6	5	5
<b>Totaal in beeld gebracht</b>		34	9	61	59	38	65

**IT 1043 > 1 miljoen.**

Een klant uit het Brabantse land voerde in haar aangifte 2019 een negatief loon op van € 999.999.000. O  
Een inwoner van Alkmaar heeft thuis € 30 miljoen "in een oude sok". Box 3 € 1,6 miljoen. De LH over zijn  
Een jonge gast uit Amersfoort heeft volgens zijn aangifte in 2019 ruim € 3,2 miljoen aan genoten uitkerin  
Bij de hothor DA 2019 wordt een bedrag opgevoerd van € 7.300.303,- als Gezinstherapeut bij de ROW in  
Bij de hothor DA 2019 wordt een bedrag opgevoerd van € 2.812.585,- als Gastouderbureau bij de ROW in  
Hothor DA 2019 Vult Bruto opbrengsten uit werkzaamheden € 15.734.171 in. Betreft PGB inkomen. Denl  
Hothor DA 2019 Vult Bruto opbrengsten uit werkzaamheden € 2.169.121,- in. Betreft Supervisie inkomst  
Hothor AVA 2019. Papieren aangifte. Er wordt een aanmerkelijk belang ingevuld van € 7.500.000,- . Toed  
Hothor VA 2020 Belastingplichtige maakt een toetsfout bij box 3. I.p.v €130.001,- vult hij € 130.001.757,- i  
Belastingplichtige vult in zijn aangifte IH 2019 een niet-bestaande RPGA in van 10 miljoen  
Een inwonsters uit de hoofdstad heeft eind juli weer een verzoek VT 2020 ingediend waarin zij een teru

Juli	Aug	Sept	Okt	Nov	Totaal	Belang
10	0	0	0	0	120	€ 445.516
37	16	16	14	12	718	€ 3.349.058
236	153	271	132	123	9935	€ 21.260.037
0	0	0	2	2	462	€ 1.527.369
89	72	69	78	47	1093	€ 5.481.594
372	241	356	226	184	12328	€ 32.063.574

Juli	Aug	Sept	Okt	Nov	Totaal
410	357	598	430	371	9472
105	66	74	79	58	534
515	423	672	509	429	10006

Juli	Aug	Sept	Okt	Nov	Totaal	Belang
0	0	0	0	0	0	€ -

Juli	Aug	Sept	Okt	Nov	Totaal	Belang
63	36	25	10	23	1533	€ 5.393.772
18	5	10	4	24	263	€ 2.283.136
221	118	369	93	389	8138	€ 66.199.934
155	79	298	89	192	4560	€ 51.119.984
12	1	0	1	1	28	€ 1.246.749
0	0	0	0	0	0	€ -
469	239	702	197	629	14522	€ 126.243.575

Juli	Aug	Sept	Okt	Nov	Totaal	Belang
0	0	0	0	0	0	€ -
4	0	0	0	0	159	€ 730.058
<b>4</b>	<b>0</b>	<b>0</b>	<b>0</b>	<b>0</b>	<b>159</b>	€ 730.058
845	480	1058	423	813	27009	€ 159.037.207

Juli	Aug	Sept	Okt	Nov	Totaal	% conform
1393	951	1158	1411	888	29707	0,597101624
1222	672	929	1233	663	18490	
89	72	69	80	49	1555	
2704	1695	2156	2724	1600	49752	

Juli	Aug	Sept	Okt	Nov	Totaal	Belang
18	0	1	0	0	147	€ 289.196
2	0	0	0	0	41	€ 376.217
19	9	16	8	12	147	€ 4.575.373
9	6	10	9	10	60	€ 5.404.167
48	15	27	17	22	395	€ 10.644.953

## POORTWACHTER 2019

IT 1043	Jan	Febr	Maart	April	Mei	Juni
oude jaren	71	51	106	48	73	21
2017	192	206	247	212	350	104
2018	0	0	3.941	4.438	1.518	466
VT oude jaren	96	91	145	38	44	7
VT 2019	213	69	141	92	132	91
<b>totaal</b>	<b>572</b>	<b>417</b>	<b>4.580</b>	<b>4.828</b>	<b>2.117</b>	<b>689</b>

Gedeblokkeerde AKI 1043	Jan	Febr	Maart	April	Mei	Juni
AKI	289	269	4.191	4678	1935	705
voorraadsanering	27	21	40	26	960	61
<b>totaal deblok</b>	<b>316</b>	<b>290</b>	<b>4.231</b>	<b>4704</b>	<b>2895</b>	<b>766</b>

Detectie interne risico's	Jan	Febr	Maart	April	Mei	Juni
	0	0	0	0	0	0

Vergissingen in DA	Jan	Febr	Maart	April	Mei	Juni
Oude jaren pos correctie	646	542	798	678	1094	314
Oude jaren neg correctie	103	63	83	47	75	31
2018 pos correctie	0	0	6.442	8037	4186	549
2018 neg correctie	0	0	771	2979	1886	192
<b>Totaal Vergissingen</b>	<b>749</b>	<b>605</b>	<b>8094</b>	<b>11741</b>	<b>7241</b>	<b>1086</b>

Regulier Toezicht	Jan	Febr	Maart	April	Mei	Juni
Regulier toezicht 2017	122	89	85	100	98	35
Regulier toezicht 2018	0	0	108	289	108	63
<b>Totaal Regulier Toezicht</b>	<b>122</b>	<b>89</b>	<b>193</b>	<b>389</b>	<b>206</b>	<b>98</b>

<b>TOTAAL in beeld gebracht</b>	<b>1.443</b>	<b>1.111</b>	<b>12.867</b>	<b>16.958</b>	<b>9.564</b>	<b>1.873</b>
---------------------------------	--------------	--------------	---------------	---------------	--------------	--------------

SMP TOTAAL VT	Jan	Febr	Maart	April	Mei	Juni
totaal	10.980	7.637	8.704	4.637	5.070	2.578
conform	7.455	5.237	5.417	2.949	2.822	1.312
regulier	3.316	2.242	3.001	1.558	2.120	1.162
It 1043	309	160	286	130	176	98

Buitenland	Jan	Febr	Maart	April	Mei	Juni
kantoortoets	40	30	31	26	15	18
It 1043	60	10	8	15	10	10
pos verg	0	0	0	0	0	0
neg verg	0	0	0	0	1	0
<b>Totaal in beeld gebracht</b>	<b>100</b>	<b>40</b>	<b>39</b>	<b>41</b>	<b>26</b>	<b>28</b>

Juli	Aug	Sept	Okt	Nov	Dec	Totaal	Belang	
19	11	12	12	12	4	0	428 €	1.587.427
99	69	41	7	8	8	0	1.535 €	6.165.103
550	293	373	247	193	193	0	12.019 €	21.438.117
4	4	2	1	4	4	0	436 €	1.553.553
79	100	80	89	127	127	0	1.213 €	5.158.864
751	477	508	356	336	336	0	<b>15.631 €</b>	35.903.064

Juli	Aug	Sept	Okt	Nov	Dec	Totaal	Belang	
877	431	257	339	525	525	0	14.496	
82	62	79	55	54	54	0	1.467	
959	493	336	394	579	579	0	15.963	

Juli	Aug	Sept	Okt	Nov	Dec	Totaal	Belang	
0	0	0	0	0	0	0	0 €	-

Juli	Aug	Sept	Okt	Nov	Dec	Totaal	Belang	
294	64	97	75	70	70	0	4.672 €	18.424.097
15	8	13	14	7	7	0	459 €	5.627.362
563	139	271	245	276	276	0	20.708 €	66.030.008
174	47	195	75	112	112	0	6.431 €	35.278.991
1046	258	576	409	465	465	0	<b>32.270 €</b>	125.360.458

Juli	Aug	Sept	Okt	Nov	Dec	Totaal	Belang	
42	8	0	0	0	0	0	579 €	1.230.311
54	40	12	0	0	0	0	674 €	2.477.029
<b>96</b>	<b>48</b>	<b>12</b>	<b>0</b>	<b>0</b>	<b>0</b>	<b>0</b>	<b>1.253 €</b>	3.707.340
1.893	783	1.096	765	801	801	0	49.154 €	164.970.862

Juli	Aug	Sept	Okt	Nov	Dec	Totaal	% conform	
2.248	2.235	1.703	1.936	2.584	2.584	0	50.312	0,614465734
1.133	1.148	899	1.071	1.472	1.472	0	30.915	
1.042	989	722	775	981	981	0	17.908	
83	104	82	90	131	131	0	1.649	

Juli	Aug	Sept	Okt	Nov	Dec	Totaal	Belang	
27	19	24	32	23	23	0	285 €	573.484
18	8	10	20	9	9	0	178 €	284.103
1	0	0	0	0	0	0	1 €	9.201
0	0	1	0	0	0	0	2 €	332.813
46	27	35	52	32	32	0	466	€ 1.199.601

<b>Resultaten Poortwachters</b>	<b>Aantal 2014</b>	<b>Belang 2014</b>	<b>Aantal 2015</b>	<b>Belang 2015</b>
Oude jaren	4.106	€ 23.524.727	2.565	€ 13.734.454
Actuele belastingjaar	15.302	€ 43.225.248	25.740	€ 52.529.894
Verzoeken voorlopige teruggave	1.500	€ 13.720.084	1.075	€ 10.376.989
Tekstvelden intensief toezicht 2014	9.661	€ 32.892.203	11.539	€ 90.990.578
<b>Totaal Intensief Toezicht</b>	<b>30.569</b>	<b>€ 113.362.262</b>	<b>40.919</b>	<b>€ 167.631.915</b>
Herstelde vergissingen	3.943	€ 66.670.945	16.012	€ 54.300.010
Tekstvelden regulier toezicht	15.328	€ 11.863.511	11.538	€ 12.257.202
<b>Totaal Toezicht</b>	<b>19.271</b>	<b>€ 78.534.456</b>	<b>27.550</b>	<b>€ 66.557.212</b>
<b>TOTAAL</b>	<b>49.840</b>	<b>€ 191.896.718</b>	<b>68.469</b>	<b>€ 234.189.127</b>



<b>Aantal 2016</b>	<b>Belang 2016</b>	<b>aantal 2017</b>	<b>Belang 2017</b>	aantal 2018	Belang 2018	aantal 2019
1.565	€ 6.512.806	<b>2.284</b>	<b>€ 9.182.621</b>	3.269	€ 16.246.165	1981
18.356	€ 47.168.160	17.560	€ 46.050.654	16.874	€ 50.482.337	12194
484	€ 2.210.698	1.106	€ 4.922.853	1.496	€ 6.215.531	1734
74	€ 115.725	0	€ -	0	€ 0	0
<b>20.479</b>	<b>€ 56.007.389</b>	<b>20.950</b>	<b>€ 60.156.128</b>	21.639	€ 72.944.033	15909
14.822	€ 160.683.820	<b>21.169</b>	<b>€ 187.070.887</b>	26.247	€ 175.989.882	32645
8.033	€ 10.211.966	7.252	€ 11.836.099	6.412	€ 13.563.218	1253
<b>22.855</b>	<b>€ 170.895.786</b>	<b>28.421</b>	<b>€ 198.906.986</b>	32.659	€ 189.553.100	33898
<b>43.334</b>	<b>€ 226.903.175</b>	<b>49.371</b>	<b>€ 259.063.114</b>	54.298	€ 262.497.133	49.807



Belang 2019

€ 7.804.744  
€ 21.980.004  
€ 7.180.246  
€ -  
€ 36.964.994

€ 127.557.505  
€ 3.707.340  
€ 131.264.845  
  
€ 168.229.839

**Totaal intensief toezicht jaren t/m 2017**

	aantal	belang
jan	20	€ 61.450
feb	12	€ 36.418
mrt	19	€ 32.315
april	19	€ 89.909
mei	22	€ 27.425
juni	18	€ 142.460
juli	10	€ 55.539
aug	0	€ -
sept	0	€ -
okt	0	€ -
nov	0	€ -
dec	0	€ -
<b>TOTAAL</b>	<b>120</b>	<b>€ 445.516</b>

**Intensief Toezicht 2018**

	1043 MB aantal	belang	1043 ZB aantal	belang	tekstvelder aantal
jan	64	€ 914.245	57	€ 154.920	0
feb	29	€ 112.791	67	€ 134.191	0
mrt	49	€ 572.754	69	€ 194.300	0
april	57	€ 410.698	85	€ 120.017	0
mei	43	€ 102.404	48	€ 65.689	0
juni	35	€ 103.734	20	€ 40.148	0
juli	18	€ 54.345	19	€ 46.928	0
aug	4	€ 48.467	12	€ 24.597	0
sept	16	€ 64.404	0	€ -	0
okt	14	€ 73.376	0	€ -	0
nov	12	€ 111.050	0	€ -	0
dec	0	€ -	0	€ -	0
<b>TOTAAL</b>	<b>341</b>	<b>€ 2.568.268</b>	<b>377</b>	<b>€ 780.790</b>	<b>0</b>

**Totaal intensief toezicht 2018**      718 € 3.349.058**Totaal vergissingen oude jaren t/m 2018**

jan
feb
mrt
april
mei
juni
juli
aug
sept
okt
nov
dec
<b>TOTAAL</b>

**Totaal vergissingen t/m 2017**

pos		neg	
aantal	belang	aantal	belang
141	€ 367.529	15	€ 94.177
76	€ 135.679	7	€ 74.975
137	€ 177.253	12	€ 37.872
127	€ 298.601	15	€ 60.979
105	€ 181.421	6	€ 27.224
61	€ 141.093	1	€ 1.303
39	€ 74.128	4	€ 6.828
5	€ 47.073	0	€ -
8	€ 26.530	0	€ -
2	€ 11.169	0	€ -
4	€ 9.826	0	€ -
0	€ -	0	€ -
<b>705</b>	<b>€ 1.470.302</b>	<b>60</b>	<b>€ 303.358</b>

**vergissingen 2018**

Totaal inter

i	pos		neg		
	aantal	belang	aantal	belang	
belang					
€ -	197	€ 867.829	63	€ 324.020	121
€ -	108	€ 458.924	12	€ 119.355	96
€ -	123	€ 550.516	15	€ 281.508	118
€ -	143	€ 582.697	26	€ 64.437	142
€ -	96	€ 608.054	22	€ 74.594	91
€ -	62	€ 408.037	8	€ 251.753	55
€ -	24	€ 67.781	14	€ 82.515	37
€ -	31	€ 151.999	5	€ 21.451	16
€ -	17	€ 108.242	10	€ 163.749	16
€ -	8	€ 25.614	4	€ 33.409	14
€ -	19	€ 93.777	24	€ 562.987	12
€ -	0	€ -	0	€ -	0
€ -	<b>828</b>	<b>€ 3.923.470</b>	<b>203</b>	<b>€ 1.979.778</b>	<b>718</b>

pos		neg	
aantal	belang	aantal	belang
338	€ 1.235.358	78	€ 418.197
184	€ 594.603	19	€ 194.330
260	€ 727.769	27	€ 319.380
270	€ 881.298	41	€ 125.416
201	€ 789.475	28	€ 101.818
123	€ 549.130	9	€ 253.056
63	€ 141.909	18	€ 89.343
36	€ 199.072	5	€ 21.451
25	€ 134.772	10	€ 163.749
10	€ 36.783	4	€ 33.409
23	€ 103.603	24	€ 562.987
0	€ -	0	€ -
<b>1.533</b>	<b>€ 5.393.772</b>	<b>263</b>	<b>€ 2.283.136</b>

**Intensief Toezicht 2019**

TOTAAL	1043 MB		1043 ZB	
	aantal	belang	aantal	belang
mrt	1.165	€ 5.918.739	3.651	€ 4.564.232
april	541	€ 1.995.047	2.406	€ 3.356.843
mei	254	€ 855.918	691	€ 961.267
juni	111	€ 557.478	201	€ 274.975
juli	95	€ 369.835	141	€ 196.267
aug	45	€ 716.775	108	€ 158.411
sept	43	€ 507.531	228	€ 279.377
okt	28	€ 137.722	104	€ 142.584
nov	25	€ 98.215	98	€ 168.821
dec	0	€ -	0	€ -
<b>TOTAAL</b>	<b>2.307</b>	<b>€ 11.157.260</b>	<b>7.628</b>	<b>€ 10.102.777</b>

Totaal intensief toezicht 20: 9.935 € 21.260.037

**maart**

	1043 MB		1043 ZB	
	aantal	belang	aantal	belang
papier	0	€ -	0	€ -
elec AKI	395	€ 1.814.084	2810	€ 3.294.424
pap AKI	0	€ -	19	€ 14.254
LV elec	12	€ 2.088.701	3	€ 13.504
Zorg	237	€ 544.703	318	€ 700.350
Restgroep	53	€ 328.778	68	€ 136.479
HOT HOR	0	€ -	0	€ -
Scholing	100	€ 87.390	183	€ 109.399
Wajong	368	€ 1.055.083	250	€ 295.822
<b>Maandtotaal</b>	<b>1165</b>	<b>€ 5.918.739</b>	<b>3651</b>	<b>€ 4.564.232</b>

**april**

	1043 MB		1043 ZB	
	aantal	belang	aantal	belang
papier	2	€ 23.394	0	€ -
elec AKI	176	€ 368.832	1755	€ 2.371.419
pap AKI	10	€ 38.487	137	€ 146.547
LV elec	11	€ 625.845	2	€ 12.652
Zorg	92	€ 235.034	322	€ 633.285
Restgroep	9	€ 21.228	12	€ 30.276
HOT HOR	2	€ 235.299	0	€ -
Scholing	52	€ 36.489	69	€ 51.110
Wajong	187	€ 410.439	109	€ 111.554
<b>Maandtotaal</b>	<b>541</b>	<b>€ 1.995.047</b>	<b>2406</b>	<b>€ 3.356.843</b>

**mei**

	1043 MB		1043 ZB	
	aantal	belang	aantal	belang
papier	0	€ -	0	€ -
elec AKI	95	€ 281.023	395	€ 434.368
pap AKI	1	€ 1.291	27	€ 20.878
LV elec	4	€ 28.232	0	€ -
Zorg	34	€ 95.534	121	€ 301.727

Restgroep	12 €	150.715	23 €	66.019
HOT HOR	2 €	49.320	0 €	-
Scholing	22 €	21.794	38 €	28.752
Wajong	84 €	228.009	87 €	109.523
<b>Maandtotaal</b>	<b>254 €</b>	<b>855.918</b>	<b>691 €</b>	<b>961.267</b>

#### juni

	1043 MB	belang	1043 ZB	belang
papier	0 €	-	0 €	-
elec AKI	39 €	112.448	134 €	158.655
pap AKI	0 €	-	14 €	11.217
LV elec	5 €	86.291	0 €	-
Zorg	14 €	43.651	22 €	55.694
Restgroep	5 €	108.410	2 €	4.039
HOT HOR	4 €	100.318	0 €	-
Scholing	5 €	7.414	6 €	3.294
Wajong	39 €	98.946	23 €	42.076
<b>Maandtotaal</b>	<b>111 €</b>	<b>557.478</b>	<b>201 €</b>	<b>274.975</b>

#### juli

	1043 MB	belang	1043 ZB	belang
papier	0 €	-	0 €	-
elec AKI	59 €	164.774	104 €	154.905
pap AKI	2 €	1.923	14 €	16.193
LV elec	2 €	13.906	0 €	-
Zorg	11 €	24.295	9 €	15.049
Restgroep	0 €	-	0 €	-
HOT HOR	2 €	122.191	0 €	-
Scholing	3 €	6.734	4 €	1.214
Wajong	16 €	36.012	10 €	8.906
<b>Maandtotaal</b>	<b>95 €</b>	<b>369.835</b>	<b>141 €</b>	<b>196.267</b>

#### augustus

	1043 MB	belang	1043 ZB	belang
papier	1 €	9.660	0 €	-
elec AKI	40 €	656.727	105 €	155.437
pap AKI	1 €	2.109	3 €	2.974
LV elec	0 €	-	0 €	-
Zorg	0 €	-	0 €	-
Restgroep	0 €	-	0 €	-
HOT HOR	3 €	48.279	0 €	-
Scholing	0 €	-	0 €	-
Wajong	0 €	-	0 €	-
<b>Maandtotaal</b>	<b>45 €</b>	<b>716.775</b>	<b>108 €</b>	<b>158.411</b>

#### september

	1043 MB	belang	1043 ZB	belang
papier	0 €	-	0 €	-
elec AKI	40 €	480.031	216 €	271.508
pap AKI	2 €	3.645	12 €	7.869

LV elec	0 €	-	0 €	-
Zorg	0 €	-	0 €	-
Restgroep	0 €	-	0 €	-
HOT HOR	1 €	23.855	0 €	-
Scholing	0 €	-	0 €	-
Wajong	0 €	-	0 €	-
<b>Maandtotaal</b>	<b>43 €</b>	<b>507.531</b>	<b>228 €</b>	<b>279.377</b>

#### oktober

	1043 MB	belang	1043 ZB	belang
papier	0 €	-	0 €	-
elec AKI	27 €	88.082	97 €	139.085
pap AKI	0 €	-	7 €	3.499
LV elec	0 €	-	0 €	-
Zorg	0 €	-	0 €	-
Restgroep	0 €	-	0 €	-
HOT HOR	1 €	49.640	0 €	-
Scholing	0 €	-	0 €	-
Wajong	0 €	-	0 €	-
<b>Maandtotaal</b>	<b>28 €</b>	<b>137.722</b>	<b>104 €</b>	<b>142.584</b>

#### november

	1043 MB	belang	1043 ZB	belang
papier	0 €	-	0 €	-
elec AKI	24 €	79.935	91 €	155.779
pap AKI	0 €	-	7 €	13.042
LV elec	0 €	-	0 €	-
Zorg	0 €	-	0 €	-
Restgroep	0 €	-	0 €	-
HOT HOR	1 €	18.280	0 €	-
Scholing	0 €	-	0 €	-
Wajong	0 €	-	0 €	-
<b>Maandtotaal</b>	<b>25 €</b>	<b>98.215</b>	<b>98 €</b>	<b>168.821</b>

#### december

	1043 MB	belang	1043 ZB	belang
papier	0 €	-	0 €	-
elec AKI	0 €	-	0 €	-
pap AKI	0 €	-	0 €	-
LV elec	0 €	-	0 €	-
Zorg	0 €	-	0 €	-
Restgroep	0 €	-	0 €	-
HOT HOR	0 €	-	0 €	-
Scholing	0 €	-	0 €	-
Wajong	0 €	-	0 €	-
<b>Maandtotaal</b>	<b>0 €</b>	<b>-</b>	<b>0 €</b>	<b>-</b>

#### Totaal 2019

	1043 MB	belang	1043 ZB	belang
papier	3 €	33.054	0 €	-

elec AKI	895 €	4.045.936	5.707 €	7.135.580
pap AKI	16 €	47.455	240 €	236.473
LV elec	34 €	2.842.975	5 €	26.156
Zorg	388 €	943.217	792 €	1.706.105
Restgroep	79 €	609.131	105 €	236.813
HOT HOR	16 €	647.182	0 €	-
Scholing	182 €	159.821	300 €	193.769
Wajong	694 €	1.828.489	479 €	567.881
<b>jaartotaal</b>	<b>2307 €</b>	<b>11.157.260</b>	<b>7.628 €</b>	<b>10.102.777</b>

tekstvelden		vergissingen 2019			
aantal	belang	pos		neg	
		aantal	belang	aantal	
94	€ 442.611	1.727	€ 13.110.483	854	
38	€ 203.087	3.097	€ 33.938.815	1.706	
19	€ 63.240	1.629	€ 8.111.010	900	
4	€ 8.549	495	€ 2.381.473	287	
4	€ 12.571	221	€ 851.804	155	
0	€ -	118	€ 657.886	79	
0	€ -	369	€ 1.904.232	298	
0	€ -	93	€ 418.974	89	
0	€ -	389	€ 4.825.257	192	
0	€ -	0	€ -	0	
<b>159</b>	<b>€ 730.058</b>	<b>8.138</b>	<b>€ 66.199.934</b>	<b>4.560</b>	

tekstvelden		vergissingen			
		pos		neg	
0	€ -	495	€ 1.810.823	663	
0	€ -	129	€ 155.640	16	
0	€ -	2	€ 1.830	2	
0	€ -	691	€ 8.985.811	84	
92	€ 436.182	57	€ 1.267.837	23	
0	€ -	204	€ 652.047	0	
0	€ -	0	€ -	0	
0	€ -	0	€ -	0	
2	€ 6.429	149	€ 236.495	66	
<b>94</b>	<b>€ 442.611</b>	<b>1727</b>	<b>€ 13.110.483</b>	<b>854</b>	

tekstvelden		vergissingen			
		pos		neg	
0	€ -	1998	€ 14.031.709	1581	
0	€ -	82	€ 105.016	12	
0	€ -	17	€ 67.661	9	
0	€ -	583	€ 18.070.349	51	
32	€ 190.004	21	€ 147.767	10	
0	€ -	153	€ 202.882	0	
0	€ -	145	€ 1.199.049	8	
0	€ -	0	€ -	0	
6	€ 13.083	98	€ 114.382	35	
<b>38</b>	<b>€ 203.087</b>	<b>3097</b>	<b>€ 33.938.815</b>	<b>1706</b>	

tekstvelden		vergissingen			
		pos		neg	
0	€ -	1127	€ 4.704.397	745	
0	€ -	9	€ 12.543	0	
0	€ -	3	€ 3.649	4	
0	€ -	225	€ 836.956	39	
16	€ 55.318	19	€ 310.708	4	



0 €	-	59 €	246.773	0
0 €	-	145 €	1.950.515	70
0 €	-	0 €	-	0
3 €	7.922	42 €	45.469	38
<b>19 €</b>	<b>63.240</b>	<b>1629 €</b>	<b>8.111.010</b>	<b>900</b>

		vergissingen		
tekstvelden		pos	neg	
0 €	-	287 €	1.253.959	203
0 €	-	8 €	14.074	3
0 €	-	1 €	2.000	1
0 €	-	101 €	358.155	13
4 €	8.549	9 €	42.673	4
0 €	-	15 €	37.842	0
0 €	-	42 €	628.953	35
0 €	-	0 €	-	0
0 €	-	32 €	43.817	28
<b>4 €</b>	<b>8.549</b>	<b>495 €</b>	<b>2.381.473</b>	<b>287</b>

		vergissingen		
tekstvelden		pos	neg	
0 €	-	163 €	581.160	131
0 €	-	7 €	11.118	2
0 €	-	0 €	-	0
0 €	-	30 €	112.647	8
4 €	12.571	0 €	-	0
0 €	-	4 €	6.200	0
0 €	-	8 €	121.130	7
0 €	-	0 €	-	0
0 €	-	9 €	19.549	7
<b>4 €</b>	<b>12.571</b>	<b>221 €</b>	<b>851.804</b>	<b>155</b>

		vergissingen		
tekstvelden		pos	neg	
0 €	-	105 €	607.627	69
0 €	-	6 €	4.372	0
0 €	-	2 €	1.180	0
0 €	-	0 €	-	0
0 €	-	0 €	-	0
0 €	-	0 €	-	0
0 €	-	5 €	44.707	10
0 €	-	0 €	-	0
0 €	-	0 €	-	0
<b>0 €</b>	<b>-</b>	<b>118 €</b>	<b>657.886</b>	<b>79</b>

		vergissingen		
tekstvelden		pos	neg	
0 €	-	345 €	1.771.868	282
0 €	-	14 €	5.741	2
0 €	-	2 €	29.503	2

0 €	-	0 €	-	0
0 €	-	0 €	-	0
0 €	-	0 €	-	0
0 €	-	8 €	97.120	12
0 €	-	0 €	-	0
0 €	-	0 €	-	0
<b>0 €</b>	-	<b>369 €</b>	<b>1.904.232</b>	<b>298</b>

		vergissingen		
tekstvelden		pos	neg	
0 €	-	77 €	257.537	73
0 €	-	4 €	4.389	2
0 €	-	0 €	-	1
0 €	-	0 €	-	0
0 €	-	0 €	-	0
0 €	-	0 €	-	0
0 €	-	12 €	157.048	13
0 €	-	0 €	-	0
0 €	-	0 €	-	0
<b>0 €</b>	-	<b>93 €</b>	<b>418.974</b>	<b>89</b>

		vergissingen		
tekstvelden		pos	neg	
0 €	-	377 €	4.734.327	178
0 €	-	2 €	2.418	0
0 €	-	2 €	4.389	0
0 €	-	0 €	-	0
0 €	-	0 €	-	0
0 €	-	0 €	-	0
0 €	-	8 €	84.123	14
0 €	-	0 €	-	0
0 €	-	0 €	-	0
<b>0 €</b>	-	<b>389 €</b>	<b>4.825.257</b>	<b>192</b>

		vergissingen		
tekstvelden		pos	neg	
0 €	-	0 €	-	0
0 €	-	0 €	-	0
0 €	-	0 €	-	0
0 €	-	0 €	-	0
0 €	-	0 €	-	0
0 €	-	0 €	-	0
0 €	-	0 €	-	0
0 €	-	0 €	-	0
0 €	-	0 €	-	0
<b>0 €</b>	-	<b>0 €</b>	-	<b>0</b>

tekstvelden		pos	neg	
0 €	-	4.974 €	29.753.407	3.925

0 €	-	261 €	315.311	37
0 €	-	29 €	110.212	19
0 €	-	1.630 €	28.363.918	195
148 €	702.624	106 €	1.768.985	41
0 €	-	435 €	1.145.744	0
0 €	-	373 €	4.282.645	169
0 €	-	0 €	-	0
11 €	27.434	330 €	459.712	174
159 €	730.058	8.138 €	66.199.934	4.560

maand intensief toezicht

belang

€	3.949.191	4.816
€	32.442.484	2.947
€	4.977.723	945
€	2.683.507	312
€	1.346.922	236
€	1.475.943	153
€	1.650.215	271
€	640.014	132
€	1.953.985	123
€	-	0
€	<b>51.119.984</b>	<b>9.935</b>

€	3.562.996
€	29.795
€	1.983
€	179.024
€	40.542
€	-
€	-
€	-
€	134.851
€	<b>3.949.191</b>

€	30.789.779
€	37.778
€	128.826
€	142.196
€	10.849
€	-
€	1.248.186
€	-
€	84.870
€	<b>32.442.484</b>

€	2.174.709
€	-
€	41.805
€	105.800
€	6.201

€ -  
€ 2.077.815  
€ -  
€ 571.393  
€ **4.977.723**

€ 655.546  
€ 7.976  
€ 2.512  
€ 39.745  
€ 6.397  
€ -  
€ 1.907.481  
€ -  
€ 63.850  
€ **2.683.507**

€ 300.158  
€ 7.690  
€ -  
€ 11.490  
€ -  
€ -  
€ 1.011.408  
€ -  
€ 16.176  
€ **1.346.922**

€ 56.813  
€ -  
€ -  
€ -  
€ -  
€ -  
€ 1.419.130  
€ -  
€ -  
€ **1.475.943**

€ 789.986  
€ 1.820  
€ 7.431

€ -  
€ -  
€ -  
€ 850.978  
€ -  
€ -  
€ **1.650.215**

€ 129.353  
€ 638  
€ 2.053  
€ -  
€ -  
€ -  
€ 507.970  
€ -  
€ -  
€ **640.014**

€ 430.904  
€ -  
€ -  
€ -  
€ -  
€ -  
€ 1.523.081  
€ -  
€ -  
€ **1.953.985**

€ -  
€ -  
€ -  
€ -  
€ -  
€ -  
€ -  
€ -  
€ -  
€ -  
€ -

€ 38.890.244

€	85.697
€	184.610
€	478.255
€	63.989
€	-
€	10.546.049
€	-
€	871.140
€	51.119.984

oude jaren	Jan	Febr	Maart	April	Mei	
conform af te doen		1387	768	943	452	563
regulier toezicht		792	581	771	421	362
intensief toezicht		112	102	173	33	37
<b>Totaal beoordeeld</b>		<b>2.291</b>	<b>1.451</b>	<b>1.887</b>	<b>906</b>	<b>962</b>
Fiscaal belang intensief toezicht	€	338.709	€ 286.902	€ 669.127	€ 131.360	€ 89.959

2020	Jan	Febr	Maart	April	Mei	
conform af te doen		7183	3.134	3.677	2.800	1.722
regulier toezicht		3477	1.976	1.734	1.361	1.379
intensief toezicht		212	96	121	108	120
<b>Totaal beoordeeld</b>		<b>10.872</b>	<b>5.206</b>	<b>5.532</b>	<b>4.269</b>	<b>3.221</b>
Fiscaal belang intensief toezicht	€	877.947	€ 529.336	€ 383.972	€ 1.527.653	€ 400.047

TOTAAL VT	Jan	Febr	Maart	April	Mei	
conform af te doen		8.570	3.902	4.620	3.252	2.285
regulier toezicht		4.269	2.557	2.505	1.782	1.741
intensief toezicht		324	198	294	141	157
<b>Totaal beoordeeld</b>		<b>13.163</b>	<b>6.657</b>	<b>7.419</b>	<b>5.175</b>	<b>4.183</b>
Fiscaal belang intensief toezicht	€	1.216.656	€ 816.238	€ 1.053.099	€ 1.659.013	€ 490.006

Vergissingen VT	Jan	Febr	Maart	April	Mei	
Pos. Vergissingen		4	1	3	3	1
Belang	€	356.564	€ 62.500	€ 69.036	€ 49.988	€ 7.427
Neg. Vergissingen		0	0	0	0	0
Belang	€	-	€ -	€ -	€ -	€ -



Juni	Juli	Aug	Sept	Okt	Nov	Dec	
157	124	76	205	148	103	-	
85	121	65	114	189	108	-	
1	-	-	-	2	2	-	
<b>243</b>	<b>245</b>	<b>141</b>	<b>319</b>	<b>339</b>	<b>213</b>	-	
€ 3.340	€ -	€ -	€ -	€ 3.200	€ 4.772	€ -	


Juni	Juli	Aug	Sept	Okt	Nov	Dec	
1.120	1.269	875	953	1.263	785	-	
832	1.101	607	815	1.044	555	-	
81	89	72	69	78	47	-	
<b>2.033</b>	<b>2.459</b>	<b>1.554</b>	<b>1.837</b>	<b>2.385</b>	<b>1.387</b>	-	
€ 302.677	€ 252.575	€ 356.967	€ 341.386	€ 318.914	€ 190.120	€ -	

Juni	Juli	Aug	Sept	Okt	Nov	Dec	
1.277	1.393	951	1.158	1.411	888	-	
917	1.222	672	929	1.233	663	-	
82	89	72	69	80	49	-	
<b>2.276</b>	<b>2.704</b>	<b>1.695</b>	<b>2.156</b>	<b>2.724</b>	<b>1.600</b>	-	
€ 306.017	€ 252.575	€ 356.967	€ 341.386	€ 322.114	€ 194.892	€ -	


Juni	Juli	Aug	Sept	Okt	Nov	Dec	
1	12	1	0	1	1	0	
€ 10.571	€ 351.195	€ 163.035	€ -	€ 13.726	€ 162.707	€ -	
0	0	0	0	0	0	0	
€ -	€ -	€ -	€ -	€ -	€ -	€ -	

**TOTAAL**

4.926  
3.609  
462  
8.997  
€ 1.527.369

**TOTAAL**

24.781  
14.881  
1.093  
40.755  
€ 5.481.594

**TOTAAL**

29.707  
18.490  
1.555  
49.752  
€ 7.008.963

**Totaal**

28  
€ 1.246.749  
0  
€ -

## BUITENLAND

	Intensief toezicht		KT		
Januari	6 €	33.233	28 €	51.375	
februari	5 €	6.200	1 €	900	
maart	55 €	97.449	4 €	266.661	
april	28 €	54.597	2 €	2.783	
mei	15 €	22.040	4 €	6.902	
juni	19 €	31.139	0 €	-	
juli	18 €	29.462	2 €	47.596	
augustus	0 €	-	0 €	-	
september	1 €	15.076	0 €	-	
oktober	0 €	-	0 €	-	
november	0 €	-	0 €	-	
december	0 €	-	0 €	-	
<b>totaal</b>	<b>147 €</b>	<b>289.196</b>	<b>41 €</b>	<b>376.217</b>	
Totaal buitenland					
Intensief toezicht	147 €	289.196			
KT	41 €	376.217			
verg pos	147 €	4.575.373			
verg neg	60 €	5.404.167			

verg. pos		verg. neg	
0 €	-	0 €	-
3 €	27.493	0 €	-
2 €	16.087	0 €	-
23 €	848.878	6 €	97.908
14 €	238.580	5 €	1.626.981
41 €	1.844.093	5 €	76.184
19 €	558.832	9 €	2.180.903
9 €	229.123	6 €	196.996
16 €	181.605	10 €	582.563
8 €	475.972	9 €	402.225
12 €	154.710	10 €	240.407
0 €	-	0 €	-
<b>147 €</b>	<b>4.575.373</b>	<b>60 €</b>	<b>5.404.167</b>

**Intensief toezicht 2018 totaalstelling maanden**

Totaal	1043 MB	belang	1043 ZB	belang	tekstvelden	
papier	4 €	9.752	1 €	2.506	0 €	-
elec AKI	132 €	1.513.576	242 €	505.228	0 €	-
pap AKI	5 €	6.617	52 €	4.301	0 €	-
LV elec	14 €	161.748	3 €	6.206		
Zorg	19 €	18.003	11 €	45.418	0 €	-
Restgroep	14 €	59.319	14 €	131.626		
HOT HOR	4 €	327.816	0 €	-		
Scholing	12 €	9.222	14 €	8.609		
Wajong	95 €	213.385	40 €	76.896	0 €	-
<b>Jaartotaal</b>	<b>299 €</b>	<b>2.319.438</b>	<b>377 €</b>	<b>780.790</b>	<b>0 €</b>	<b>-</b>

**januari**

Totaal	1043 MB	belang	1043 ZB	belang	tekstvelden	
papier	1 €	2.422	0 €	1.518		
elec AKI	35 €	784.862	1 €	118.711		
pap AKI	4 €	6.306	50 €	2.381		
LV elec	3 €	27.880	1 €	1.970		
Zorg	2 €	3.830	0 €	3.223	0 €	-
Restgroep	5 €	37.120	2 €	12.880		
HOT HOR	1 €	23.216	0 €	-		
Scholing	0 €	-	3 €	1.262		
Wajong	13 €	28.609	0 €	12.975	0 €	-
<b>Maandtotaal</b>	<b>64 €</b>	<b>914.245</b>	<b>57 €</b>	<b>154.920</b>	<b>0 €</b>	<b>-</b>

**februari**

Totaal	1043 MB	belang	1043 ZB	belang	tekstvelden	
papier	0 €	-	0 €	-		
elec AKI	19 €	69.916	50 €	78.268		
pap AKI	0 €	-	0 €	-		
LV elec	3 €	14.862	0 €	-		
Zorg	3 €	3.700	1 €	19.826	0 €	-
Restgroep	3 €	3.519	2 €	7.992		
HOT HOR	1 €	20.794	0 €	-		
Scholing	0 €	-	2 €	590		
Wajong	0 €	-	12 €	27.515	0 €	-
<b>Maandtotaal</b>	<b>29 €</b>	<b>112.791</b>	<b>67 €</b>	<b>134.191</b>	<b>0 €</b>	<b>-</b>

**maart**

Totaal	1043 MB	belang	1043 ZB	belang	tekstvelden	
papier	1 €	1.838	0 €	-		
elec AKI	23 €	476.458	52 €	82.565		
pap AKI	0 €	-	0 €	-		
LV elec	3 €	61.150	1 €	3.300		
Zorg	5 €	-	1 €	1.176	0 €	-
Restgroep	0 €	-	3 €	95.039		
HOT HOR	0 €	-	0 €	-		
Scholing	2 €	1.227	4 €	2.228		
Wajong	15 €	32.081	8 €	9.992	0 €	-

<b>Totaal</b>	<b>49 €</b>	<b>572.754</b>	<b>69 €</b>	<b>194.300,00</b>	<b>0 €</b>	<b>-</b>
---------------	-------------	----------------	-------------	-------------------	------------	----------

**april**

Totaal	1043 MB	belang	1043 ZB	belang	tekstvelden	
papier	0 €	-	0 €	-		
elec AKI	24 €	50.997	73 €	102.123		
pap AKI	0 €	-	1 €	1.268		
LV elec	3 €	25.697	0 €	-		
Zorg	2 €	5.024	4 €	7.790	0 €	-
Restgroep	3 €	10.524	2 €	3.997		
HOT HOR	1 €	272.371	0 €	-		
Scholing	5 €	3.562	1 €	313		
Wajong	19 €	42.523	4 €	4.526	0 €	-
<b>Totaal</b>	<b>57 €</b>	<b>410.698</b>	<b>85 €</b>	<b>120.017</b>	<b>0 €</b>	<b>-</b>

**mei**

Totaal	1043 MB	belang	1043 ZB	belang	tekstvelden	
papier	1 €	3.488	0 €	-		
elec AKI	9 €	15.134	34 €	48.957		
pap AKI	0 €	-	0 €	-		
LV elec	1 €	18.826	1 €	936		
Zorg	4 €	-	1 €	912	0	0
Restgroep	1 €	4.247	2 €	3.524		
HOT HOR	0 €	-	0 €	-		
Scholing	3 €	1.609	2 €	2.195		
Wajong	24 €	59.100	8 €	9.165	0	0
<b>Maandtotaal</b>	<b>43 €</b>	<b>102.404</b>	<b>48 €</b>	<b>65.689</b>	<b>0 €</b>	<b>-</b>

**juni**

Totaal	1043 MB	belang	1043 ZB	belang	tekstvelden	
papier	0 €	-	1 €	988		
elec AKI	7 €	27.219	10 €	20.630		
pap AKI	0 €	-	0 €	-		
LV elec	1 €	13.333	0 €	-		
Zorg	3 €	5.449	3 €	5.233	0 €	-
Restgroep	2 €	3.909	2 €	6.780		
HOT HOR	1 €	11.435	0 €	-		
Scholing	1 €	1.139	1 €	261		
Wajong	20 €	41.250	3 €	6.256	0 €	-
<b>Maandtotaal</b>	<b>35 €</b>	<b>103.734</b>	<b>20 €</b>	<b>40.148</b>	<b>0 €</b>	<b>-</b>

**juli**

Totaal	1043 MB	belang	1043 ZB	belang	tekstvelden	
papier	1 €	2.004	0 €	-		
elec AKI	11 €	40.523	11 €	30.029		
pap AKI	1 €	311	0 €	-		
LV elec	0 €	-	0 €	-		
Zorg	0 €	-	1 €	7.258	0 €	-
Restgroep	0 €	-	1 €	1.414		
HOT HOR	0 €	-	0 €	-		

Scholing	1 €	1.685	1 €	1.760		
Wajong	4 €	9.822	5 €	6.467	0 €	-
<b>Maandtotaal</b>	<b>18 €</b>	<b>54.345</b>	<b>19 €</b>	<b>46.928</b>	<b>0 €</b>	<b>-</b>

**augustus**

Totaal	1043 MB	belang	1043 ZB	belang		tekstvelden
papier	0 €	-	0 €	-		
elec AKI	4 €	48.467	11 €	23.945		
pap AKI	0 €	-	1 €	652		
LV elec	0 €	-	0 €	-		
Zorg	0 €	-	0 €	-	0 €	-
Restgroep	0 €	-	0 €	-		
HOT HOR	0 €	-	0 €	-		
Scholing	0 €	-	0 €	-		
Wajong	0 €	-	0 €	-	0 €	-
<b>Maandtotaal</b>	<b>4 €</b>	<b>48.467</b>	<b>12 €</b>	<b>24.597</b>	<b>0 €</b>	<b>-</b>

**vergissingen**

pos		neg		
261 €	1.065.922	80 €	149.967	
44 €	60.045	1 €	1.556	
1 €	1.933	0 €	-	
306 €	1.373.660	16 €	29.626	
2 €	68.838	1 €	2.709	
65 €	176.506	0 €	-	
58 €	866.678	44 €	983.016	
0 €	-	0 €	-	
47 €	82.255	23 €	52.759	
<b>784 €</b>	<b>3.695.837</b>	<b>165 €</b>	<b>1.219.633</b>	

**vergissingen**

pos		neg		
94 €	238.959	46 €	90.361	
10 €	20.492	0 €	-	
0 €	-	0 €	-	
64 €	253.141	2 €	5.811	
0 €	-	0 €	-	
14 €	17.844	0 €	-	
6 €	323.395	10 €	217.059	
0 €	-	0 €	-	
9 €	13.998	5 €	10.789	
<b>197 €</b>	<b>867.829</b>	<b>63 €</b>	<b>324.020</b>	

**vergissingen**

pos		neg		
34 €	179.494	6 €	5.642	
8 €	7.777	0 €	-	
0 €	-	0 €	-	
40 €	157.379	1 €	638	
1 €	2.258	0 €	-	
6 €	5.610	0 €	-	
3 €	69.503	4 €	110.275	
0 €	-	0 €	-	
16 €	36.903	1 €	2.800	
<b>108 €</b>	<b>458.924</b>	<b>12 €</b>	<b>119.355</b>	

**vergissingen**

pos		neg		
26 €	94.603	3 €	15.049	
8 €	7.810	0 €	-	
1 €	1.933	0 €	-	
53 €	237.122	1 €	919	
1 €	66.580	0 €	-	
8 €	10.376	0 €	-	
20 €	118.786	6 €	258.137	
0 €	-	0 €	-	
6 €	13.306	5 €	7.403	



**123 €    550.516,00            15 €    281.508,00**

**vergissingen**

pos		neg		
32 €	130.633	12 €	21.999	
11 €	15.115	0 €	-	
0 €	-	0 €	-	
60 €	191.828	6 €	12.504	
0 €	-	0 €	-	
13 €	88.766	0 €	-	
19 €	146.641	4 €	24.307	
0 €	-	0 €	-	
8 €	9.714	4 €	5.627	
<b>143 €</b>	<b>582.697</b>	<b>26 €</b>	<b>64.437</b>	

**vergissingen**

pos		neg		
25 €	300.178	5 €	5.243	
4 €	4.180	0 €	-	
0 €	-	0 €	-	
49 €	265.075	5 €	8.439	
0 €	-	1 €	2.709	
12 €	29.028	0 €	-	
2 €	5.582	6 €	37.916	
0 €	-	0 €	-	
4 €	4.011	5 €	20.287	
<b>96 €</b>	<b>608.054</b>	<b>22 €</b>	<b>74.594</b>	

**vergissingen**

pos		neg		
11 €	16.233	2 €	3.063	
3 €	4.671	0 €	-	
0 €	-	0 €	-	
30 €	237.510	1 €	1.315	
0 €	-	0 €	-	
11 €	23.538	0 €	-	
4 €	123.646	3 €	243.319	
0 €	-	0 €	-	
3 €	2.439	2 €	4.056	
<b>62 €</b>	<b>408.037</b>	<b>8 €</b>	<b>251.753</b>	

**vergissingen**

pos		neg		
11 €	18.087	5 €	6.305	
0 €	-	1 €	1.556	
0 €	-	0 €	-	
10 €	31.605	0 €	-	
0 €	-	0 €	-	
1 €	1.344	0 €	-	
1 €	14.861	7 €	72.857	

0 €	-	0 €	-
1 €	1.884	1 €	1.797
<b>24 €</b>	<b>67.781</b>	<b>14 €</b>	<b>82.515</b>

**vergissingen**

pos		neg	
28 €	87.735	1 €	2.305
0 €	-	0 €	-
0 €	-	0 €	-
0 €	-	0 €	-
0 €	-	0 €	-
0 €	-	0 €	-
3 €	64.264	4 €	19.146
0 €	-	0 €	-
0 €	-	0 €	-
<b>31 €</b>	<b>151.999</b>	<b>5 €</b>	<b>21.451</b>

## POORTWACHTER 2020

<b>Intensief Toezicht</b>	<b>Jan</b>	<b>Febr</b>	<b>Maart</b>	<b>April</b>	<b>Mei</b>	<b>Juni</b>	
oude jaren		20	12	19	19	22	18
2018		121	96	118	142	91	55
2019		0	0	4816	2947	945	312
VT oude jaren		112	102	173	33	37	1
VT 2020		212	96	121	108	120	81
<b>totaal</b>		465	306	5247	3249	1215	467

<b>Gedeblokkeerde AKI 1043</b>	<b>Jan</b>	<b>Febr</b>	<b>Maart</b>	<b>April</b>	<b>Mei</b>	<b>Juni</b>	
AKI		185	198	2962	2027	1407	527
voorraadsanering		0	0	0	0	43	109
<b>totaal deblok</b>		185	198	2962	2027	1450	636

<b>Detectie interne risico's</b>	<b>Jan</b>	<b>Febr</b>	<b>Maart</b>	<b>April</b>	<b>Mei</b>	<b>Juni</b>	
		0	0	0	0	0	0

<b>Vergissingen</b>	<b>Jan</b>	<b>Febr</b>	<b>Maart</b>	<b>April</b>	<b>Mei</b>	<b>Juni</b>	
Oude jaren DA pos correctie		338	184	260	270	201	123
Oude jaren DA neg correctie		78	19	27	41	28	9
2019 DA pos correctie		0	0	1727	3097	1629	495
2019 DA neg correctie		0	0	854	1706	900	287
VT alle jaren pos correctie		4	1	3	3	1	1
VT alle jaren neg correctie		0	0	0	0	0	0
<b>Totaal Vergissingen</b>		420	204	2871	5117	2759	915

<b>Regulier Toezicht</b>	<b>Jan</b>	<b>Febr</b>	<b>Maart</b>	<b>April</b>	<b>Mei</b>	<b>Juni</b>	
Regulier toezicht 2018		0	0	0	0	0	0
Regulier toezicht 2019		0	0	94	38	19	4
<b>Totaal Regulier Toezicht</b>		<b>0</b>	<b>0</b>	<b>94</b>	<b>38</b>	<b>19</b>	<b>4</b>

<b>TOTAAL in beeld gebracht</b>		885	510	8212	8404	3993	1386
---------------------------------	--	-----	-----	------	------	------	------

<b>SMP TOTAAL VT</b>	<b>Jan</b>	<b>Febr</b>	<b>Maart</b>	<b>April</b>	<b>Mei</b>	<b>Juni</b>	
conform af te doen		8.570	3902	4620	3252	2285	1277
regulier toezicht		4.269	2557	2505	1782	1741	917
intensief toezicht		324	198	294	141	157	82
<b>Totaal beoordeeld</b>		13.163	6657	7419	5175	4183	2276

<b>Buitenland</b>	<b>Jan</b>	<b>Febr</b>	<b>Maart</b>	<b>April</b>	<b>Mei</b>	<b>Juni</b>	
Intensief Toezicht		6	5	55	28	15	19
Kantoortoets		28	1	4	2	4	0
pos verg		0	3	2	23	14	41
neg verg		0	0	0	6	5	5
<b>Totaal in beeld gebracht</b>		34	9	61	59	38	65

**IT 1043 > 1 miljoen.**

Een klant uit het Brabantse land voerde in haar aangifte 2019 een negatief loon op van € 999.999.000. O  
Een inwoner van Alkmaar heeft thuis € 30 miljoen "in een oude sok". Box 3 € 1,6 miljoen. De LH over zijn  
Een jonge gast uit Amersfoort heeft volgens zijn aangifte in 2019 ruim € 3,2 miljoen aan genoten uitkerin  
Bij de hothor DA 2019 wordt een bedrag opgevoerd van € 7.300.303,- als Gezinstherapeut bij de ROW in  
Bij de hothor DA 2019 wordt een bedrag opgevoerd van € 2.812.585,- als Gastouderbureau bij de ROW in  
Hothor DA 2019 Vult Bruto opbrengsten uit werkzaamheden € 15.734.171 in. Betreft PGB inkomen. Denl  
Hothor DA 2019 Vult Bruto opbrengsten uit werkzaamheden € 2.169.121,- in. Betreft Supervisie inkomst  
Hothor AVA 2019. Papieren aangifte. Er wordt een aanmerkelijk belang ingevuld van € 7.500.000,- . Toed  
Hothor VA 2020 Belastingplichtige maakt een toetsfout bij box 3. I.p.v €130.001,- vult hij € 130.001.757,- i  
Belastingplichtige vult in zijn aangifte IH 2019 een niet-bestaande RPGA in van 10 miljoen  
Een inwonsters uit de hoofdstad heeft eind juli weer een verzoek VT 2020 ingediend waarin zij een teru  
Belastingplichtige vult een loonheffing in van € 1.671.000,- i.p.v. €1671,-

Juli	Aug	Sept	Okt	Nov	Dec	Totaal	Belang
10	0	0	0	0	0	0	120 € 445.516
37	16	16	14	12	8	8	726 € 3.370.635
236	153	271	132	123	114	10049	€ 21.704.394
0	0	0	2	2	0	462	€ 1.527.369
89	72	69	78	47	113	1206	€ 5.901.291
372	241	356	226	184	235	12563	€ 32.949.205

Juli	Aug	Sept	Okt	Nov	Dec	Totaal
410	357	598	430	371	333	9805
105	66	74	79	58	42	576
515	423	672	509	429	375	10381

Juli	Aug	Sept	Okt	Nov	Dec	Totaal	Belang
0	0	0	0	0	0	0	0 € -

Juli	Aug	Sept	Okt	Nov	Dec	Totaal	Belang
63	36	25	10	23	12	1545	€ 5.417.528
18	5	10	4	24	16	279	€ 2.447.647
221	118	369	93	389	257	8395	€ 67.232.531
155	79	298	89	192	159	4719	€ 54.100.917
12	1	0	1	1	2	30	€ 1.594.286
0	0	0	0	0	0	0	€ -
469	239	702	197	629	446	14968	€ 130.792.909

Juli	Aug	Sept	Okt	Nov	Dec	Totaal	Belang
0	0	0	0	0	0	0	0 € -
4	0	0	0	0	0	159	€ 730.058
<b>4</b>	<b>0</b>	<b>0</b>	<b>0</b>	<b>0</b>	<b>0</b>	<b>159</b>	<b>€ 730.058</b>
845	480	1058	423	813	681	27690	€ 164.472.172

Juli	Aug	Sept	Okt	Nov	Dec	Totaal	% conform
1393	951	1158	1411	888	1628	31335	0,596584419
1222	672	929	1233	663	1031	19521	
89	72	69	80	49	113	1668	
2704	1695	2156	2724	1600	2772	52524	

Juli	Aug	Sept	Okt	Nov	Dec	Totaal	Belang
18	0	1	0	0	0	147	€ 289.196
2	0	0	0	0	0	41	€ 376.217
19	9	16	8	12	12	159	€ 4.712.785
9	6	10	9	10	8	68	€ 6.397.535
48	15	27	17	22	20	415	€ 11.775.733

## POORTWACHTER 2019

IT 1043	Jan	Febr	Maart	April	Mei	Juni	
oude jaren		71	51	106	48	73	21
2017		192	206	247	212	350	104
2018		0	0	3.941	4.438	1.518	466
VT oude jaren		96	91	145	38	44	7
VT 2019		213	69	141	92	132	91
<b>totaal</b>		572	417	4.580	4.828	2.117	689

Gedeblokkeerde AKI 1043	Jan	Febr	Maart	April	Mei	Juni	
AKI		289	269	4.191	4678	1935	705
voorraadsanering		27	21	40	26	960	61
<b>totaal deblok</b>		316	290	4.231	4704	2895	766

Detectie interne risico's	Jan	Febr	Maart	April	Mei	Juni	
		0	0	0	0	0	0

Vergissingen in DA	Jan	Febr	Maart	April	Mei	Juni	
Oude jaren pos correctie		646	542	798	678	1094	314
Oude jaren neg correctie		103	63	83	47	75	31
2018 pos correctie		0	0	6.442	8037	4186	549
2018 neg correctie		0	0	771	2979	1886	192
<b>Totaal Vergissingen</b>		749	605	8094	11741	7241	1086

Regulier Toezicht	Jan	Febr	Maart	April	Mei	Juni	
Regulier toezicht 2017		122	89	85	100	98	35
Regulier toezicht 2018		0	0	108	289	108	63
<b>Totaal Regulier Toezicht</b>		<b>122</b>	<b>89</b>	<b>193</b>	<b>389</b>	<b>206</b>	<b>98</b>

<b>TOTAAL in beeld gebracht</b>	1.443	1.111	12.867	16.958	9.564	1.873
---------------------------------	-------	-------	--------	--------	-------	-------

SMP TOTAAL VT	Jan	Febr	Maart	April	Mei	Juni
totaal	10.980	7.637	8.704	4.637	5.070	2.578
conform	7.455	5.237	5.417	2.949	2.822	1.312
regulier	3.316	2.242	3.001	1.558	2.120	1.162
IT 1043	309	160	286	130	176	98

Buitenland	Jan	Febr	Maart	April	Mei	Juni	
kantoorfotoets		40	30	31	26	15	18
IT 1043		60	10	8	15	10	10
pos verg		0	0	0	0	0	0
neg verg		0	0	0	0	1	0
<b>Totaal in beeld gebracht</b>		100	40	39	41	26	28



Juli	Aug	Sept	Okt	Nov	Dec	Totaal	Belang	
19	11	12	12	12	4	10	438 €	1.619.763
99	69	41	7	8	8	8	1.543 €	6.184.981
550	293	373	247	193	175	175	12.194 €	21.980.004
4	4	2	1	4	0	0	436 €	1.553.553
79	100	80	89	127	85	85	1.298 €	5.626.693
751	477	508	356	336	278	278	<b>15.909 €</b>	36.964.994

Juli	Aug	Sept	Okt	Nov	Dec	Totaal
877	431	257	339	525	230	14.726
82	62	79	55	54	0	1.467
959	493	336	394	579	230	16.193

Juli	Aug	Sept	Okt	Nov	Dec	Totaal	Belang
0	0	0	0	0	0	0	0 €

Juli	Aug	Sept	Okt	Nov	Dec	Totaal	Belang
294	64	97	75	70	82	4.754 €	18.702.832
15	8	13	14	7	13	472 €	5.748.096
563	139	271	245	276	210	20.918 €	67.067.334
174	47	195	75	112	70	6.501 €	36.039.243
1046	258	576	409	465	375	<b>32.645 €</b>	127.557.505

Juli	Aug	Sept	Okt	Nov	Dec	Totaal	Belang	
42	8	0	0	0	0	0	579 €	1.230.311
54	40	12	0	0	0	0	674 €	2.477.029
<b>96</b>	<b>48</b>	<b>12</b>	<b>0</b>	<b>0</b>	<b>0</b>	<b>0</b>	<b>1.253 €</b>	3.707.340
1.893	783	1.096	765	801	653	49.807 €	168.229.839	

Juli	Aug	Sept	Okt	Nov	Dec	Totaal	% conform
2.248	2.235	1.703	1.936	2.584	1.533	51.845	0,613868261
1.133	1.148	899	1.071	1.472	911	31.826	
1.042	989	722	775	981	537	18.445	
83	104	82	90	131	85	1.734	

Juli	Aug	Sept	Okt	Nov	Dec	Totaal	Belang
27	19	24	32	23	22	307 €	<b>605.688</b>
18	8	10	20	9	3	181 €	291.958
1	0	0	0	0	0	1 €	9.201
0	0	1	0	0	0	2 €	332.813
46	27	35	52	32	25	491 €	€ 1.239.660

<b>Resultaten Poortwachters</b>	<b>Aantal 2014</b>	<b>Belang 2014</b>	<b>Aantal 2015</b>	<b>Belang 2015</b>
Oude jaren	4.106	€ 23.524.727	2.565	€ 13.734.454
Actuele belastingjaar	15.302	€ 43.225.248	25.740	€ 52.529.894
Verzoeken voorlopige teruggave	1.500	€ 13.720.084	1.075	€ 10.376.989
Tekstvelden intensief toezicht 2014	9.661	€ 32.892.203	11.539	€ 90.990.578
<b>Totaal Intensief Toezicht</b>	<b>30.569</b>	<b>€ 113.362.262</b>	<b>40.919</b>	<b>€ 167.631.915</b>
Herstelde vergissingen	3.943	€ 66.670.945	16.012	€ 54.300.010
Tekstvelden regulier toezicht	15.328	€ 11.863.511	11.538	€ 12.257.202
<b>Totaal Toezicht</b>	<b>19.271</b>	<b>€ 78.534.456</b>	<b>27.550</b>	<b>€ 66.557.212</b>
<b>TOTAAL</b>	<b>49.840</b>	<b>€ 191.896.718</b>	<b>68.469</b>	<b>€ 234.189.127</b>



<b>Aantal 2016</b>	<b>Belang 2016</b>	<b>aantal 2017</b>	<b>Belang 2017</b>	aantal 2018	Belang 2018	aantal 2019
1.565	€ 6.512.806	<b>2.284</b>	<b>€ 9.182.621</b>	3.269	€ 16.246.165	1981
18.356	€ 47.168.160	17.560	€ 46.050.654	16.874	€ 50.482.337	12194
484	€ 2.210.698	1.106	€ 4.922.853	1.496	€ 6.215.531	1734
74	€ 115.725	0	€ -	0	€ 0	0
<b>20.479</b>	<b>€ 56.007.389</b>	<b>20.950</b>	<b>€ 60.156.128</b>	21.639	€ 72.944.033	15909
14.822	€ 160.683.820	<b>21.169</b>	<b>€ 187.070.887</b>	26.247	€ 175.989.882	32645
8.033	€ 10.211.966	7.252	€ 11.836.099	6.412	€ 13.563.218	1253
<b>22.855</b>	<b>€ 170.895.786</b>	<b>28.421</b>	<b>€ 198.906.986</b>	32.659	€ 189.553.100	33898
<b>43.334</b>	<b>€ 226.903.175</b>	<b>49.371</b>	<b>€ 259.063.114</b>	<b>54.298</b>	<b>€ 262.497.133</b>	<b>49.807</b>

Belang 2019	aantal 2020	Belang 2020
€ 7.804.744	<b>846</b>	€ <b>3.816.151</b>
€ 21.980.004	<b>10049</b>	€ <b>21.704.394</b>
€ 7.180.246	<b>1668</b>	€ <b>7.428.660</b>
€ -	<b>0</b>	€ -
€ 36.964.994	<b>12563</b>	€ <b>32.949.205</b>
€ 127.557.505	<b>14968</b>	€ <b>130.792.909</b>
€ 3.707.340	<b>159</b>	€ <b>730.058</b>
€ 131.264.845	<b>15127</b>	€ <b>131.522.967</b>
€ <b>168.229.839</b>	<b>27.690</b>	€ <b>164.472.172</b>

**Totaal intensief toezicht jaren t/m 2017**

	aantal	belang
jan	20	€ 61.450
feb	12	€ 36.418
mrt	19	€ 32.315
april	19	€ 89.909
mei	22	€ 27.425
juni	18	€ 142.460
juli	10	€ 55.539
aug	0	€ -
sept	0	€ -
okt	0	€ -
nov	0	€ -
dec	0	€ -
<b>TOTAAL</b>	<b>120</b>	<b>€ 445.516</b>

**Intensief Toezicht 2018**

	1043 MB aantal	belang	1043 ZB aantal	belang	tekstvelder aantal
jan	64	€ 914.245	57	€ 154.920	0
feb	29	€ 112.791	67	€ 134.191	0
mrt	49	€ 572.754	69	€ 194.300	0
april	57	€ 410.698	85	€ 120.017	0
mei	43	€ 102.404	48	€ 65.689	0
juni	35	€ 103.734	20	€ 40.148	0
juli	18	€ 54.345	19	€ 46.928	0
aug	4	€ 48.467	12	€ 24.597	0
sept	16	€ 64.404	0	€ -	0
okt	14	€ 73.376	0	€ -	0
nov	12	€ 111.050	0	€ -	0
dec	8	€ 21.577	0	€ -	0
<b>TOTAAL</b>	<b>349</b>	<b>€ 2.589.845</b>	<b>377</b>	<b>€ 780.790</b>	<b>0</b>

**Totaal intensief toezicht 2018**      726 € 3.370.635**Totaal vergissingen oude jaren t/m 2018**

jan
feb
mrt
april
mei
juni
juli
aug
sept
okt
nov
dec
<b>TOTAAL</b>

**Totaal vergissingen t/m 2017**

pos		neg	
aantal	belang	aantal	belang
141	€ 367.529	15	€ 94.177
76	€ 135.679	7	€ 74.975
137	€ 177.253	12	€ 37.872
127	€ 298.601	15	€ 60.979
105	€ 181.421	6	€ 27.224
61	€ 141.093	1	€ 1.303
39	€ 74.128	4	€ 6.828
5	€ 47.073	0	€ -
8	€ 26.530	0	€ -
2	€ 11.169	0	€ -
4	€ 9.826	0	€ -
2	€ 6.723	9	€ 95.793
<b>707</b>	<b>€ 1.477.025</b>	<b>69</b>	<b>€ 399.151</b>

**vergissingen 2018**

Totaal inter

i	pos		neg		
	aantal	belang	aantal	belang	
belang					
€ -	197	€ 867.829	63	€ 324.020	121
€ -	108	€ 458.924	12	€ 119.355	96
€ -	123	€ 550.516	15	€ 281.508	118
€ -	143	€ 582.697	26	€ 64.437	142
€ -	96	€ 608.054	22	€ 74.594	91
€ -	62	€ 408.037	8	€ 251.753	55
€ -	24	€ 67.781	14	€ 82.515	37
€ -	31	€ 151.999	5	€ 21.451	16
€ -	17	€ 108.242	10	€ 163.749	16
€ -	8	€ 25.614	4	€ 33.409	14
€ -	19	€ 93.777	24	€ 562.987	12
€ -	10	€ 17.033	7	€ 68.718	8
€ -	<b>838</b>	<b>€ 3.940.503</b>	<b>210</b>	<b>€ 2.048.496</b>	<b>726</b>

pos		neg	
aantal	belang	aantal	belang
338	€ 1.235.358	78	€ 418.197
184	€ 594.603	19	€ 194.330
260	€ 727.769	27	€ 319.380
270	€ 881.298	41	€ 125.416
201	€ 789.475	28	€ 101.818
123	€ 549.130	9	€ 253.056
63	€ 141.909	18	€ 89.343
36	€ 199.072	5	€ 21.451
25	€ 134.772	10	€ 163.749
10	€ 36.783	4	€ 33.409
23	€ 103.603	24	€ 562.987
12	€ 23.756	16	€ 164.511
<b>1.545</b>	<b>€ 5.417.528</b>	<b>279</b>	<b>€ 2.447.647</b>

**Intensief Toezicht 2019**

TOTAAL	1043 MB		1043 ZB	
	aantal	belang	aantal	belang
mrt	1.165	€ 5.918.739	3.651	€ 4.564.232
april	541	€ 1.995.047	2.406	€ 3.356.843
mei	254	€ 855.918	691	€ 961.267
juni	111	€ 557.478	201	€ 274.975
juli	95	€ 369.835	141	€ 196.267
aug	45	€ 716.775	108	€ 158.411
sept	43	€ 507.531	228	€ 279.377
okt	28	€ 137.722	104	€ 142.584
nov	25	€ 98.215	98	€ 168.821
dec	26	€ 310.197	88	€ 134.160
<b>TOTAAL</b>	<b>2.333</b>	<b>€ 11.467.457</b>	<b>7.716</b>	<b>€ 10.236.937</b>

Totaal intensief toezicht 20: 10.049 € 21.704.394

**maart**

	1043 MB		1043 ZB	
	aantal	belang	aantal	belang
papier	0	€ -	0	€ -
elec AKI	395	€ 1.814.084	2810	€ 3.294.424
pap AKI	0	€ -	19	€ 14.254
LV elec	12	€ 2.088.701	3	€ 13.504
Zorg	237	€ 544.703	318	€ 700.350
Restgroep	53	€ 328.778	68	€ 136.479
HOT HOR	0	€ -	0	€ -
Scholing	100	€ 87.390	183	€ 109.399
Wajong	368	€ 1.055.083	250	€ 295.822
<b>Maandtotaal</b>	<b>1165</b>	<b>€ 5.918.739</b>	<b>3651</b>	<b>€ 4.564.232</b>

**april**

	1043 MB		1043 ZB	
	aantal	belang	aantal	belang
papier	2	€ 23.394	0	€ -
elec AKI	176	€ 368.832	1755	€ 2.371.419
pap AKI	10	€ 38.487	137	€ 146.547
LV elec	11	€ 625.845	2	€ 12.652
Zorg	92	€ 235.034	322	€ 633.285
Restgroep	9	€ 21.228	12	€ 30.276
HOT HOR	2	€ 235.299	0	€ -
Scholing	52	€ 36.489	69	€ 51.110
Wajong	187	€ 410.439	109	€ 111.554
<b>Maandtotaal</b>	<b>541</b>	<b>€ 1.995.047</b>	<b>2406</b>	<b>€ 3.356.843</b>

**mei**

	1043 MB		1043 ZB	
	aantal	belang	aantal	belang
papier	0	€ -	0	€ -
elec AKI	95	€ 281.023	395	€ 434.368
pap AKI	1	€ 1.291	27	€ 20.878
LV elec	4	€ 28.232	0	€ -
Zorg	34	€ 95.534	121	€ 301.727

Restgroep	12 €	150.715	23 €	66.019
HOT HOR	2 €	49.320	0 €	-
Scholing	22 €	21.794	38 €	28.752
Wajong	84 €	228.009	87 €	109.523
<b>Maandtotaal</b>	<b>254 €</b>	<b>855.918</b>	<b>691 €</b>	<b>961.267</b>

#### juni

	1043 MB	belang	1043 ZB	belang
papier	0 €	-	0 €	-
elec AKI	39 €	112.448	134 €	158.655
pap AKI	0 €	-	14 €	11.217
LV elec	5 €	86.291	0 €	-
Zorg	14 €	43.651	22 €	55.694
Restgroep	5 €	108.410	2 €	4.039
HOT HOR	4 €	100.318	0 €	-
Scholing	5 €	7.414	6 €	3.294
Wajong	39 €	98.946	23 €	42.076
<b>Maandtotaal</b>	<b>111 €</b>	<b>557.478</b>	<b>201 €</b>	<b>274.975</b>

#### juli

	1043 MB	belang	1043 ZB	belang
papier	0 €	-	0 €	-
elec AKI	59 €	164.774	104 €	154.905
pap AKI	2 €	1.923	14 €	16.193
LV elec	2 €	13.906	0 €	-
Zorg	11 €	24.295	9 €	15.049
Restgroep	0 €	-	0 €	-
HOT HOR	2 €	122.191	0 €	-
Scholing	3 €	6.734	4 €	1.214
Wajong	16 €	36.012	10 €	8.906
<b>Maandtotaal</b>	<b>95 €</b>	<b>369.835</b>	<b>141 €</b>	<b>196.267</b>

#### augustus

	1043 MB	belang	1043 ZB	belang
papier	1 €	9.660	0 €	-
elec AKI	40 €	656.727	105 €	155.437
pap AKI	1 €	2.109	3 €	2.974
LV elec	0 €	-	0 €	-
Zorg	0 €	-	0 €	-
Restgroep	0 €	-	0 €	-
HOT HOR	3 €	48.279	0 €	-
Scholing	0 €	-	0 €	-
Wajong	0 €	-	0 €	-
<b>Maandtotaal</b>	<b>45 €</b>	<b>716.775</b>	<b>108 €</b>	<b>158.411</b>

#### september

	1043 MB	belang	1043 ZB	belang
papier	0 €	-	0 €	-
elec AKI	40 €	480.031	216 €	271.508
pap AKI	2 €	3.645	12 €	7.869

LV elec	0 €	-	0 €	-
Zorg	0 €	-	0 €	-
Restgroep	0 €	-	0 €	-
HOT HOR	1 €	23.855	0 €	-
Scholing	0 €	-	0 €	-
Wajong	0 €	-	0 €	-
<b>Maandtotaal</b>	<b>43 €</b>	<b>507.531</b>	<b>228 €</b>	<b>279.377</b>

#### oktober

	1043 MB	belang	1043 ZB	belang
papier	0 €	-	0 €	-
elec AKI	27 €	88.082	97 €	139.085
pap AKI	0 €	-	7 €	3.499
LV elec	0 €	-	0 €	-
Zorg	0 €	-	0 €	-
Restgroep	0 €	-	0 €	-
HOT HOR	1 €	49.640	0 €	-
Scholing	0 €	-	0 €	-
Wajong	0 €	-	0 €	-
<b>Maandtotaal</b>	<b>28 €</b>	<b>137.722</b>	<b>104 €</b>	<b>142.584</b>

#### november

	1043 MB	belang	1043 ZB	belang
papier	0 €	-	0 €	-
elec AKI	24 €	79.935	91 €	155.779
pap AKI	0 €	-	7 €	13.042
LV elec	0 €	-	0 €	-
Zorg	0 €	-	0 €	-
Restgroep	0 €	-	0 €	-
HOT HOR	1 €	18.280	0 €	-
Scholing	0 €	-	0 €	-
Wajong	0 €	-	0 €	-
<b>Maandtotaal</b>	<b>25 €</b>	<b>98.215</b>	<b>98 €</b>	<b>168.821</b>

#### december

	1043 MB	belang	1043 ZB	belang
papier	0 €	-	0 €	-
elec AKI	21 €	216.828	80 €	123.987
pap AKI	0 €	-	8 €	10.173
LV elec	0 €	-	0 €	-
Zorg	0 €	-	0 €	-
Restgroep	0 €	-	0 €	-
HOT HOR	5 €	93.369	0 €	-
Scholing	0 €	-	0 €	-
Wajong	0 €	-	0 €	-
<b>Maandtotaal</b>	<b>26 €</b>	<b>310.197</b>	<b>88 €</b>	<b>134.160</b>

#### Totaal 2019

	1043 MB	belang	1043 ZB	belang
papier	3 €	33.054	0 €	-

elec AKI	916 €	4.262.764	5.787 €	7.259.567
pap AKI	16 €	47.455	248 €	246.646
LV elec	34 €	2.842.975	5 €	26.156
Zorg	388 €	943.217	792 €	1.706.105
Restgroep	79 €	609.131	105 €	236.813
HOT HOR	21 €	740.551	0 €	-
Scholing	182 €	159.821	300 €	193.769
Wajong	694 €	1.828.489	479 €	567.881
<b>jaartotaal</b>	<b>2333 €</b>	<b>11.467.457</b>	<b>7.716 €</b>	<b>10.236.937</b>