



Jaarwisseling 2019-2020

**Landelijk
beeld**

Auteur: IKN-IKKL, DLIO, Landelijke Eenheid, Team Nationale Briefing

7 januari 2020

« waakzaam en dienstbaar »

Inhoud

1 Inleiding.....	3
2 Doelstelling en methode	4
3 Algemeen beeld	5
4 Incidenten.....	7
4.1 (Zware) Mishandeling / bedreiging	8
4.2 Aantasting openbare orde	8
4.3 Brand / ontploffing	8
4.4 Hulpverlening aan instanties	8
4.5 Vernieling c.q. zaakbeschadiging.....	8
4.6 Vuurwerk	8
4.7 Overig.....	8
5 Aanhoudingen	9
5.1 (Zware) Mishandeling / bedreiging	9
5.2 Aantasting openbare orde	10
5.3 Brand / ontploffing	10
5.4 Vernieling c.q. zaakbeschadiging.....	10
5.5 Vuurwerk	10
5.6 Overig.....	10
6 GTPA en VPT.....	11
6.1 Incidenten en slachtoffers.....	11
6.2 Aard van de incidenten.....	12
7 Conclusies.....	13
Bijlage I Categorieën op basis van maatschappelijke klassen in BVH.....	14
Bijlage II Afkortingen	16

1 Inleiding

Ieder jaar is rond de jaarwisseling sprake van een opeenstapeling van gebeurtenissen die de openbare orde zwaar belasten. Het gaat om incidenten zoals vernieling, overlast, brandstichting en openlijke geweldpleging. Dit heeft een grote impact op politie en hulpverleningsinstanties.

Deze rapportage geeft een landelijk overzicht van de incidenten en aanhoudingen rond de jaarwisseling, inclusief geweldsincidenten tegen politieambtenaren en werknemers met een publieke taak. De gegevens in deze rapportage zijn gebaseerd op de incidenten zoals ingevoerd in de Basisvoorziening Handhaving (BVH). De gebruikte maatschappelijke klassen zijn te vinden in Bijlage I.

De opzet van dit rapport wijkt enigszins af van die van voorgaande jaren. Om een completer beeld te geven, zijn dit jaar ook de cijfers van de voorgaande vijf jaarwisselingen opgenomen. Deze cijfers kunnen in geringe mate afwijken van de cijfers in de jaarwisselingsrapporten van destijds. Dit komt door een na-ijleffect. Om een zo nauwkeurig mogelijk beeld te geven, zijn bij de vergelijking tussen de jaren zowel de categorieën, de invoerdatum als het invoertijdvak gelijkgesteld.

Dit overzichtsrappport is gebaseerd op de geactualiseerde gegevens van voorvallen die tussen 31 december 2019 00:00 uur en 1 januari 2020 08:00 uur hebben plaatsgevonden. In dit rapport zijn tevens die incidenten opgenomen van deze voorvallen die zijn gemuteerd tussen 1 januari 2020 08:00 uur en 7 januari 08:00 uur maar wel plaatsvonden in de periode tussen 31 december 2019 00:00 uur en 1 januari 2020 08:00 uur.

NB: Het aantal incidenten en slachtoffers van geweld tegen politieambtenaren (GTPA) wordt in BVH beperkt geregistreerd. De korpschef heeft daartoe naar aanleiding van de registratie jaarwisseling 2018-2019 besloten om het mobiel melden van incidenten versneld in te voeren voorafgaand aan de jaarwisseling 2019-2020. Dit heeft er toe geleid dat de voorliggende GTPA cijfers een scherper beeld presenteren dan in de rapportage van 2018-2019. Desondanks geven de cijfers door de dynamiek van de jaarwisseling (voorvallen doen zich doorlopend voor waardoor niet alle incidenten kunnen worden geregistreerd, aanhoudingen zijn buiten deze periode geregistreerd etc.) geen volledige afspiegeling van de voorvallen die tussen 31 december 2019 00:00 en 1 januari 08:00 hebben plaatsgevonden.

2 Doelstelling en methode

Het doel van deze rapportage is het verschaffen van een landelijk beeld van de incidenten¹ en aanhoudingen² die tijdens de jaarwisseling 2019-2020 in Nederland hebben plaatsgevonden, met specifieke aandacht voor geweld tegen politieambtenaren (GTPA) en werknemers met een publieke taak (VPT).

Hierbij zijn de twee onderstaande vragen leidend:

1. Welke incidenten en aanhoudingen zijn geregistreerd tussen 31-12-2019 00:00 uur en 01-01-2020 08:00 uur (24+ 8 = 32 uur)?
2. Hoeveel politieambtenaren en hulpverleners waren betrokken bij de geregistreerde GTPA- en VPT-incidenten³ tussen 31-12-2019 00:00 uur en 01-01-2020 08:00 uur?

Onderzoeksvraag 1 wordt beantwoord aan de hand van gegevens die automatisch worden gegenereerd vanuit BVH⁴ onder vooraf vastgestelde projectcodes (zie Bijlage I). Voor het beantwoorden van onderzoeksvraag 2 is dezelfde methode gehanteerd, maar zijn de mutaties uit BVH handmatig nagelopen om goed zicht te krijgen op het aantal betrokkenen.

¹ Onder de term incidenten wordt verstaan: alle hoofd- en subincidenten inclusief pogingen, geregistreerd in BVH tussen 31-12-2019 00:00 uur en 01-01-2020 08:00 uur op de aangegeven maatschappelijke klassen (zijn Bijlage I).

² Onder de term aanhoudingen wordt verstaan: aanhoudingen behorend bij de incidenten die hebben plaatsgevonden en zijn geregistreerd in BVH tussen 31-12-2019 00:00 uur en 01-01-2020 08:00 uur. De aanhoudingen zijn geteld op basis van de volgende ambtelijke handelingen: G20: Aanhouding verdachte G26: Insluiting/inboeking van hulpbehoevende G28: Aanhouding door burger.

³ Het aantal voorvallen GTPA of VPT betekent het aantal maal dat de projectcode GTPA en/of VPT aan een voorval (incident en/of actie) is gekoppeld. Het is mogelijk om binnen één registratie meerdere malen de projectcode GTPA en/of VPT te registreren en ook zowel bij een incident als bij een actie. Het aantal ambtenaren en type geweld (fysiek/verbaal) is niet geautomatiseerd uit te draaien. Om deze gegevens te krijgen is een kwalitatieve leesslag uitgevoerd.

⁴ Tot aan de jaarwisseling van 2013-2014 waren de eenheden zelf verantwoordelijk voor de aanlevering van incidentgegevens. Sindsdien worden de gegevens automatisch uit BVH gegenereerd. Daartoe is vanuit het landelijke BICC een dashboard gebouwd binnen het BlueSpot Report portaal. Dit dashboard is dusdanig ingericht dat het mogelijk is om de informatie van dit jaar per uur te vergelijken met vorig jaar. Daarbij wordt ook automatisch een vergelijking met het voorgaande jaar geleverd. Bovendien is het mogelijk de informatie op landelijk-, eenheids-, districts-, basisteam- en gemeenteniveau te tonen. De regionale eenheden hebben hiermee de mogelijkheid om ook de voor hen relevante cijfers tot in detail te zien.

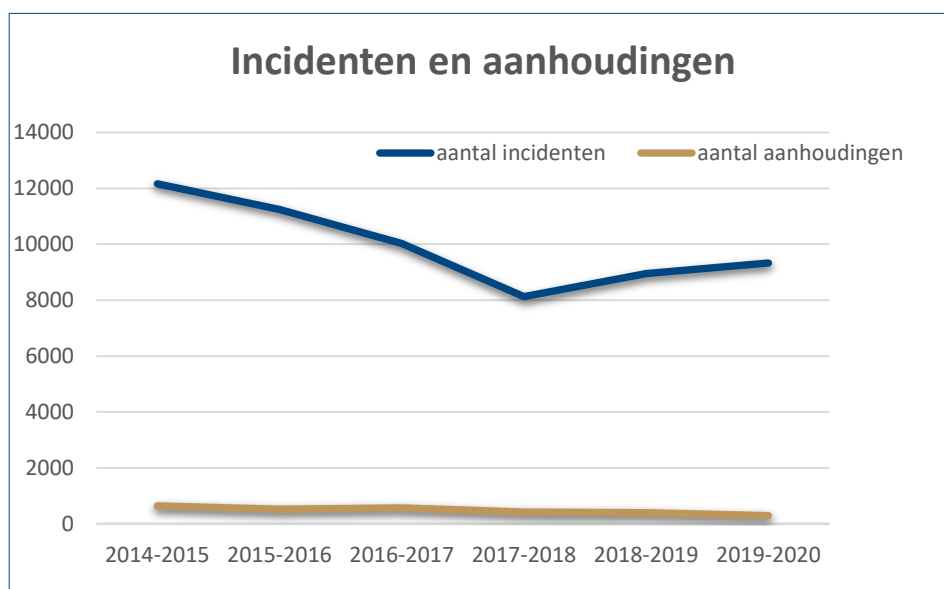
3 Algemeen beeld

In dit rapport zijn de cijfers opgenomen zoals deze op 7 januari om 08:00 uur bekend zijn.

Tijdens de jaarwisseling 2019-2020 vonden 9335 incidenten plaats en zijn 356 aanhoudingen verricht. Om deze aantallen in perspectief te kunnen plaatsen, zijn de cijfers vergeleken met de cijfers van de voorgaande vijf jaarwisselingen. Een kanttekening hierbij is dat de cijfers over 2018-2019 opnieuw zijn gegenereerd en dus enigszins afwijken van de cijfers die zijn opgenomen in het rapport van vorig jaar.

	2014-2015	2015-2016	2016-2017	2017-2018	2018-2019	2019-2020
Aantal incidenten	12163	11248	10030	8126	8948	9335
Aantal aanhoudingen	639	525	562	420	390	356

Tabel 1: Totaal aantal incidenten en aanhoudingen tijdens de jaarwisseling (2014-2015 t/m 2019-2020)



Figuur 1: Totaal aantal incidenten en aanhoudingen tijdens de jaarwisseling (2014-2015 t/m 2019-2020)

Gemiddeld vonden tijdens de afgelopen vijf jaarwisselingen 10103 incidenten plaats en werden 507 aanhoudingen verricht (aantallen gebaseerd op cijfers op 7 januari). Het aantal incidenten is na een aanvankelijke daling sinds 2017-2018 weer aan het stijgen. Het aantal aanhoudingen kent de afgelopen vijf jaar een gelijkmatige daling.

Vergeleken met vorig jaar is een toename te zien van 4,3% in het aantal incidenten en een afname van 8,7% in aantal aanhoudingen.

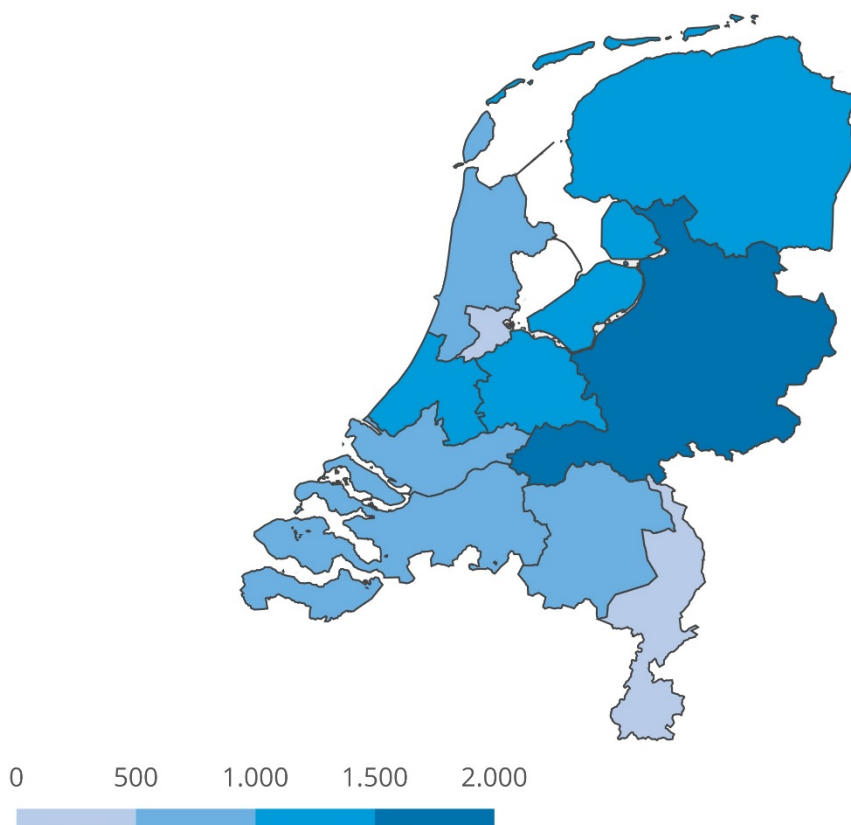
- **387 incidenten meer dan van vorig jaar (toename van 4,3%)**
- **34 aanhoudingen minder dan vorig jaar (afname van 8,7%)**

Een verdeling van de incidenten per politie-eenheid is hieronder grafisch weergegeven. De meeste incidenten vonden plaats in de Eenheid Oost-Nederland (1611 incidenten), gevolgd door Eenheid Noord-Nederland (1489 incidenten) en Eenheid Den Haag (1262 incidenten).

Eenheid	incidenten
Amsterdam	302
Den Haag	1262
Midden-Nederland	1207
Noord-Holland	603
Noord-Nederland	1489
Oost-Brabant	687
Oost-Nederland	1611
Rotterdam	801
Zeeland-West-Brabant	880
Limburg	492

Tabel 1: Incidenten tijdens de jaarwisseling per eenheid

Incidenten tijdens Jaarwisseling per eenheid



Gemaakt met Localfocus

Bron: IKN-IKKL

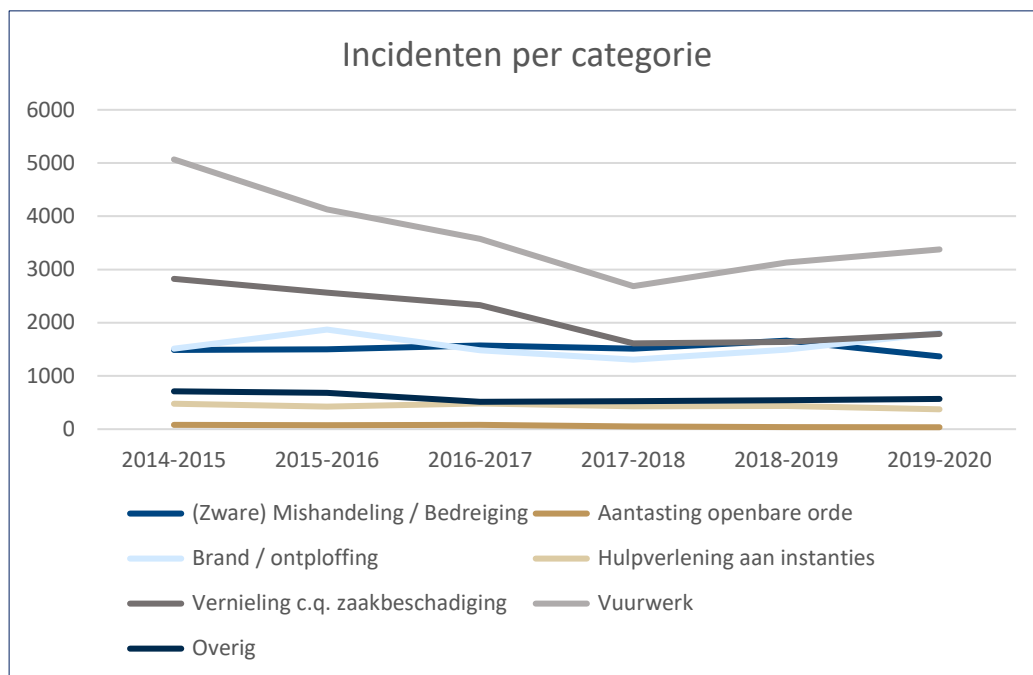
Figuur 2: Incidenten tijdens de jaarwisseling per eenheid

4 Incidenten

In tabel 3 en figuur 3 zijn de incidenten tijdens de jaarwisseling verder uitgesplitst naar categorie (maatschappelijke klasse in BVH). De categorie 'overig' behelst meldingen van overlast door jeugd, lokaalvredebreuk en belediging. De tabel toont de cijfers van incidenten tijdens de jaarwisseling, zoals opgeleverd op 7 januari om 08:00 uur.

	2014-2015	2015-2016	2016-2017	2017-2018	2018-2019	2019-2020
(Zware) Mishandeling / Bedreiging	1490	1502	1571	1511	1663	1367
Aantasting openbare orde	81	75	79	53	41	36
Brand / ontploffing	1512	1871	1482	1306	1495	1810
Hulpverlening aan instanties	477	423	483	428	436	373
Vernieling c.q. zaakbeschadiging	2824	2563	2328	1612	1637	1798
Vuurwerk	5068	4131	3573	2687	3129	3375
Overig	711	683	514	529	547	576
Totalen	12163	11248	10030	8126	8948	9335

Tabel 3: Aantal incidenten uitgesplitst naar categorie (2014-2015 t/m 2019-2020)



Figuur 3: Aantal incidenten uitgesplitst naar categorie (2014-2015 t/m 2019-2020)

- **Het aantal vuurwerkincidenten en vernielingen is gestegen ten opzichte van de afgelopen twee jaar. Het aantal branden/ontploffingen is zelfs fors hoger dan de afgelopen drie jaar.**
- **Het aantal incidenten van zware mishandeling/bedreiging daalden.**

4.1 (Zware) Mishandeling / bedreiging

De afgelopen vijf jaarwisselingen kenden rond de 1500-1650 zware mishandelingen en bedreigingen, tegenover 1367 zware mishandelingen en bedreigingen dit jaar. Ten opzichte van vorig jaar daalde het aantal mishandelingen en bedreigingen met 17,8%. Ter vergelijking: het aantal zware mishandelingen en bedreigingen in de rapportage van 2019 bedroeg 1663.

4.2 Aantasting openbare orde

Het aantal aantasting van de openbare orde plaats kende de afgelopen vijf jaar een continue daling. Voor dit jaar was dat aantal 36. Ten opzichte van vorig jaar daalde het aantal aantastingen van de openbare orde met 12,2%. Ter vergelijking: het aantal aantastingen van de openbare orde in de rapportage van 2019 bedroeg 41.

4.3 Brand / ontploffing

Dit jaar was het aantal brand/ontploffing 1810 incidenten. Ten opzichte van vorig jaar steeg het aantal branden en ontploffingen met 21,1%. Ter vergelijking: het aantal branden en ontploffingen in de rapportage van 2019 bedroeg 1495. Met uitzondering van het jaar 2015-2016 was het aantal nog niet eerder zo hoog.

4.4 Hulpverlening aan instanties

Dit jaar is 373 keer hulp verleend aan andere instanties. Ten opzichte van vorig jaar daalde het aantal keer met 14,4%. Ter vergelijking: het aantal keer dat hulp moest worden verleend aan andere instanties bedroeg 436 in de rapportage van 2019. Door de jaren heen is dit aantal iets lager dan de voorgaande vijf jaar.

4.5 Vernieling c.q. zaakbeschadiging

Dit jaar vonden er 1798 vernielingen plaats. Ten opzichte van vorig jaar steeg het aantal vernielingen c.q. zaakbeschadigingen met 9,8%. Ter vergelijking: het aantal vernielingen c.q. zaakbeschadigingen in de rapportage van 2019 bedroeg 1637. Na een aanvankelijke daling tot 2017-2018 is het aantal weer stijgend.

4.6 Vuurwerk

Dit jaar vonden 3375 vuurwerkincidenten plaats. Ten opzichte van vorig jaar steeg het aantal vuurwerkincidenten met 7,9%. Ter vergelijking: het aantal vuurwerkincidenten in de rapportage van 2019 bedroeg 3129. Ook hier zien we sinds de afgelopen twee jaar een stijging.

4.7 Overig

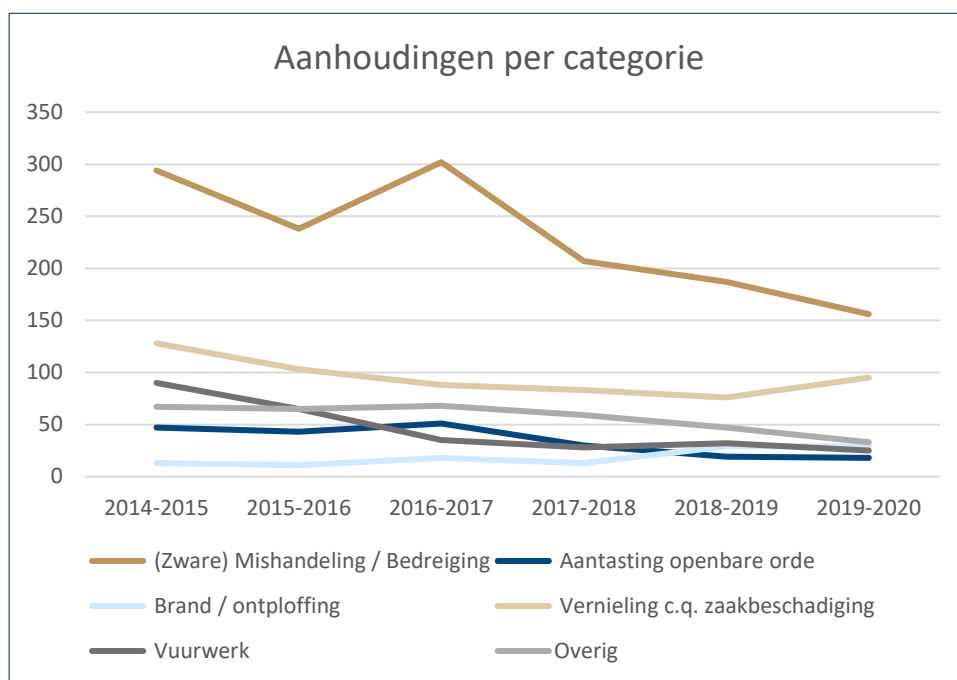
Dit jaar was er 576 keer sprake van een "overig" incident (overlast door jeugd, lokaalvredebreuk en/of belediging). Ten opzichte van vorig jaar steeg het aantal overige incidenten met 5,3%. Ter vergelijking: het aantal overige incidenten in de rapportage van 2019 bedroeg 547.

5 Aanhoudingen

In tabel 4 en figuur 4 zijn de aanhoudingen tijdens de jaarwisseling verder uitgesplitst naar categorie (maatschappelijke klasse in BVH). Dat geeft onderstaand beeld van de afgelopen zes jaarwisselingen. Het betreffen de cijfers zoals deze op 7 januari 08:00 uur zijn opgeleverd.

	2014-2015	2015-2016	2016-2017	2017-2018	2018-2019	2019-2020
(Zware) mishandeling / Bedreiging	294	238	302	207	187	156
Aantasting openbare orde	47	43	51	30	19	18
Brand / ontploffing	13	11	18	13	29	29
Vernieling c.q. zaakbeschadiging	128	103	88	83	76	95
Vuurwerk	90	65	35	28	32	25
Overig	67	65	68	59	47	33
Totalen	639	525	562	420	390	356

Tabel 4: Aantal aanhoudingen per categorie (2014-2018 t/m 2019-2020)



Figuur 4: Aantal aanhoudingen per categorie (2014-2018 t/m 2019-2020)

5.1 (Zware) Mishandeling / bedreiging

Dit jaar werden voor zware mishandeling en bedreiging 156 aanhoudingen verricht. Ten opzichte van vorig jaar daalde het aantal aanhoudingen wegens (zware) mishandeling en/of bedreiging met 16,5%. Ter vergelijking: het aantal aanhoudingen in de rapportage van 2019 bedroeg 187.

5.2 Aantasting openbare orde

Dit jaar werden wegens aantasting van de openbare orde 18 aanhoudingen verricht. Ten opzichte van vorig jaar daalde het aantal aanhoudingen wegens aantasting van de openbare orde met 5,2%. Ter vergelijking: het aantal aanhoudingen in de rapportage van 2019 bedroeg 19.

5.3 Brand / ontploffing

Dit jaar werden wegens brandstichting en/of ontploffing 29 aanhoudingen verricht. Ten opzichte van vorig jaar is het aantal aanhoudingen gelijk. Ter vergelijking: het aantal aanhoudingen in de rapportage van 2019 bedroeg 29.

5.4 Vernieling c.q. zaakbeschadiging

Dit jaar werden wegens vernieling c.q. zaakbeschadiging 95 aanhoudingen verricht. Ten opzichte van vorig jaar steeg het aantal aanhoudingen wegens vernieling c.q. zaakbeschadiging met 25,0%. Ter vergelijking: het aantal aanhoudingen in de rapportage van 2019 bedroeg 76.

5.5 Vuurwerk

Dit jaar werden 25 vuurwerkgerelateerde aanhoudingen verricht. Ten opzichte van vorig jaar daalde het aantal aanhoudingen wegens vuurwerk met 21,8%. Ter vergelijking: het aantal aanhoudingen in de rapportage van 2019 bedroeg 32.

5.6 Overig

Dit jaar werden wegens 'overige' incidenten (overlast door jeugd, lokaalvredebreuk en/of belediging) 33 aanhoudingen verricht. Ten opzichte van vorig jaar daalde het aantal aanhoudingen wegens overlast door jeugd, lokaalvredebreuk en/of belediging met 29,8%. Ter vergelijking: het aantal aanhoudingen in de rapportage van 2019 bedroeg 47.

6 GTPA en VPT

De incidenten met betrekking tot geweld tegen politieambtenaren (GTPA) en ambtenaren met een publieke taak (VPT: Veilige Publieke Taak) hebben een aparte projectcode in BVH. De cijfers behorende bij deze projectcodes zijn apart opgenomen in dit rapport.⁵

6.1 Incidenten en slachtoffers

Het aantal voorvallen GTPA of VPT houdt in het aantal maal dat de projectcode GTPA en/of VPT aan een incident en/of actie is gekoppeld. Het is mogelijk om binnen één registratie meerdere malen de projectcode GTPA en/of VPT te registreren en ook zowel bij een incident als bij een actie. Bijvoorbeeld: Een politieagent is bedreigd op straat en ook beledigd. Code GTPA is zowel aan de bedreiging((hoofd)incident) als aan de belediging ((sub)incident) gekoppeld. Vervolgens is bij de aanhouding (actie) en later bij het verhoor (actie) opnieuw sprake geweest van GTPA. Het genoemde voorval uit het voorbeeld komt niet vaak voor, maar het is wel mogelijk. Het is wenselijk om alle GTPA- en VPT-incidenten inzichtelijk te hebben. Het aantal ambtenaren en type geweld (fysiek/verbaal) is niet geautomatiseerd uit te draaien, daarom is een kwalitatieve leesslag gemaakt.

In tabel 5 zijn de GTPA- en VPT-incidenten opgenomen die plaatsvonden tijdens de afgelopen twee jaarwisselingen. De aantallen voor de jaarwisseling 2018-2019 zijn opnieuw gegenereerd en wijken door een na-ijleffect enigszins af van de genoemde aantallen in het rapport van vorig jaar.

	2018-2019	2019-2020
GTPA-incidenten	59	82
VPT-incidenten	8	6

Tabel 5: Aantal GTPA- en VPT-incidenten na correctie

- **23 GTPA-incidenten meer dan vorig jaar (toename met 38,9%). Het aantal GTPA incidenten was de afgelopen 5 jaar niet eerder zo hoog.**
- **2 VPT-incidenten minder dan vorig jaar (afname met 25,0%)**

De betreffende BVH-registraties zijn na de automatische oplevering nog eens handmatig gecontroleerd. Hierbij is ook het aantal slachtoffers van de geregistreerde geweldsincidenten geteld. Daarbij is een scheiding gemaakt tussen fysiek en verbaal geweld. In sommige gevallen was dezelfde persoon het slachtoffer van zowel verbaal als van fysiek geweld. In deze gevallen is alleen het fysieke geweld geteld. Tabel 6 laat het aantal GTPA- en VPT-slachtoffers tijdens de afgelopen twee jaarwisselingen zien. Tabel 7 toont het aantal unieke personen dat het slachtoffer werd van GTPA of VPT.

	2018-2019	2019-2020
GTPA-slachtoffers (fysiek)	58	127
GTPA-slachtoffers (verbaal)	30	38
VPT-slachtoffers (fysiek)	15	6
VPT-slachtoffers (verbaal)	6	0

⁵ Voor VPT-incidenten geldt dat alleen die gevallen geregistreerd staan, waarvan de politie ook daadwerkelijk kennis heeft genomen.

Tabel 6: Aantal GTPA- en VPT-slachtoffers

	2018-2019	2019-2020
GTPA-slachtoffers (unieke personen)	82	165
VPT-slachtoffers (unieke personen)	20	6

Tabel 7: Aantal GTPA- en VPT-slachtoffers (2018- 2019-2020)

- **Er zijn tijdens de huidige jaarwisseling veel meer incidenten GTPA geweest. Hierbij zijn fors meer politiecollega's slachtoffer geworden van m.n. fysiek geweld (toename van 101,2%). Het aantal GTPA-slachtoffers van fysiek geweld was de afgelopen 5 jaar niet eerder zo hoog (ter vergelijking 2014/15: 72, 2015/16: 85, 2016/17: 75, 2017/18: 38)**

6.2 Aard van de incidenten

Bij het nalezen van alle mutaties zijn weinig opvallende zaken waargenomen. Er zijn enkele surveillanceauto's bekogeld, er is een collega met oorsuizingen behandeld in het ziekenhuis en in Roosendaal is een buschauffeur ernstig belaagd. Bij Ambulancezorg Nederland is (voorlopig) slechts één agressie-incident gemeld.

7 Conclusies

De onderstaande conclusies zijn getrokken op basis van de cijfers van de jaarwisseling 2019-2020 en vergeleken met de cijfers van 1 januari 2019.

Incidenten

De jaarwisseling van 2019-2020 kende meer incidenten dan de jaarwisselingen 2018-2019 en 2017-2018.

Het aantal vuurwerkincidenten en vernielingen is gestegen ten opzichte van de afgelopen twee jaar. Het aantal branden/ontploffingen is zelfs fors hoger dan de afgelopen drie jaar. Het aantal incidenten van zware mishandeling/bedreiging daalden.

Aanhoudingen

Het totaal aantal aanhoudingen is ten opzichte van de vorige jaarwisseling is licht gedaald. Er is echter nog sprake van een na-ijl effect dat ontstaat door het beeld van het aantal aanhoudingen in de periode kort voor 31 december 00:00 en 1 januari 08:00, waarmee voorliggende cijfers voorlopig zijn. Daarnaast wordt het cijfer beïnvloed door het type incident, alsmede de operationele keuze ten tijde van het incident om wel/niet over te gaan tot aanhouding.

Het wel of niet aanhouden is daarnaast gebaseerd op operationele keuzes op het moment dat het incident zich voordoet en houdt verband met het type incident. Het aantal aanhoudingen in verband met vernieling is ten opzichte van vorig jaar gestegen.

Geweld tegen politie en werknemers met een publieke taak

Er hebben bij deze jaarwisseling meer incidenten plaatsgevonden, waarbij meer dan twee keer zoveel collega's slachtoffer zijn geworden van (met name) fysiek geweld.

Totaalbeeld

Het hele beeld, opgebouwd uit incidenten, aanhoudingen en geweld tegen politie, geeft de indruk dat er geen grote incidenten geweest zijn. Echter, er zijn meer branden, vuurwerkincidenten en vernielingen geweest. Daarnaast zijn er meer GTPA incidenten geweest en is er ruim twee keer zo veel fysiek geweld tegen collega's gepleegd.

NB

Het aantal vuurwerkincidenten in deze rapportage wijkt af van het aantal misdrijven gepubliceerd op data.politie.nl (publicatie 15 januari). In deze rapportage wordt namelijk het aantal incidenten geteld terwijl in de open data het aantal misdrijven staan. Een groot aantal zaken (incidenten) zijn in onderzoek, in de aankomende tijd zullen verdachten en getuigen worden gehoord en sommige incidenten worden dan tot een misdrijf geclassificeerd.

Een incident wordt pas als misdrijf gekenmerkt als de maatschappelijke klasse een misdrijf betreft en daaraan ook een aangifte formulier met angever is gekoppeld of een verdachte/slachtoffer is toegevoegd. Om deze reden ontstaat een na-ijleffect en zal het aantal vuurwerkmisdrijven (zoals gepubliceerd op open data) nog gaan stijgen. Dit is jaarlijks een terugkerend patroon.

Bijlage I Categorieën op basis van maatschappelijke klassen in BVH

Vuurwerk

MK	Omschrijving
M131	Overlast vuurwerk
M132	Transport vuurwerk
M133	Vuurwerkevenementen
M134	Bezitten / vervaardigen / voorhanden hebben / afleveren van vuurwerk
M135	Inrichtingen vuurwerk

(Zware) Mishandeling / Bedreiging

MK	Omschrijving
E11	Vechtpartij (zonder vervolg)
E15	Steekpartij (zonder vervolg)
E16	Ruzie / twist
F12	Openlijke geweldpleging tegen personen
F530	Bedreiging
F542	Overige misdrijven tegen het leven
F540	Moord / doodslag
F550	Eenvoudige mishandeling
F551	Zware mishandeling

Hulpverlening aan instanties

MK	Omschrijving
E50	Assistentie brandweer (geen brand)
E52	Assistentie bijzondere opsporingsdienst
E53	Assistentie ander korps
E54	Assistentie collega
E55	Assistentie overig
E56	Assistentie personeel openbaar vervoer

Brand / ontploffing

MK	Omschrijving
E31	Brand (geen brandstichting)
F13	Brandstichting
F14	Bomaanslag

Vernieling cq. zaakbeschadiging

MK	Omschrijving
C10	Vernieling van / aan auto
C20	Vernieling van / aan openbaar vervoer / abri
C30	Vernieling van / aan openbaar gebouw
C40	Vernieling overige objecten
C50	Vandalisme / baldadigheid
F11	Openlijke geweldpleging tegen goederen

Aantasting openbare orde

MK	Omschrijving
F17	Wederspanningheid (verzet)
F18	Niet voldoen aan bevel / vordering
F19	Misdrijven tegen het openbaar gezag

Overig

MK	Omschrijving
E35	Melding overlast jeugd
F16	Lokaalvredebreuk
F51	Belediging

Bijlage II Afkortingen

BVH	Basisvoorziening Handhaving
DLIO	Dienst Landelijke Informatieorganisatie
IKN	Informatieknooppunt Nationaal
IKKL	Informatieknooppunt Korpsleiding
GTPA	Geweld tegen politieambtenaren
VPT	Veilige Publieke Taak