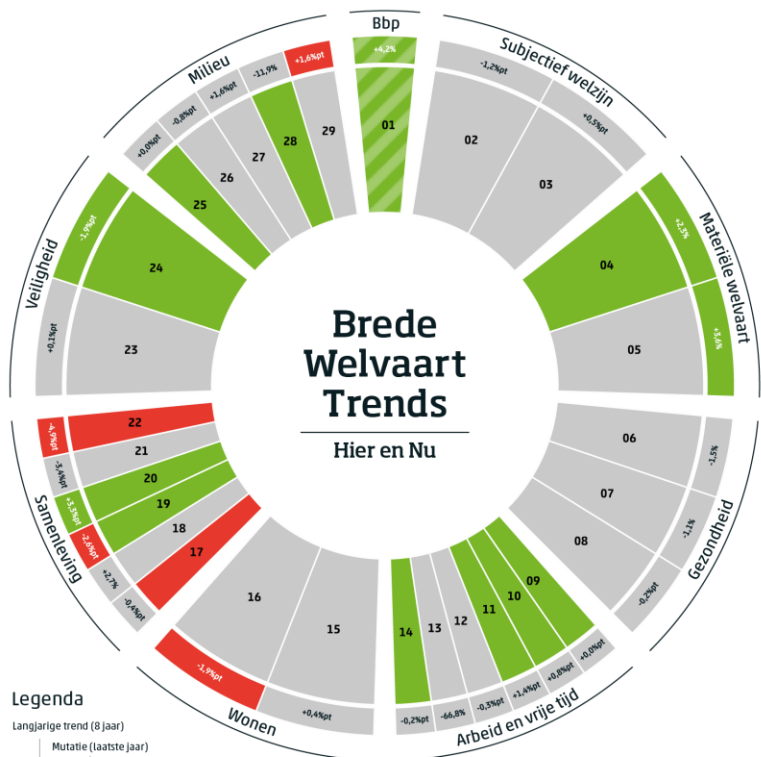




# Monitor Brede Welvaart & de Sustainable Development Goals 2022

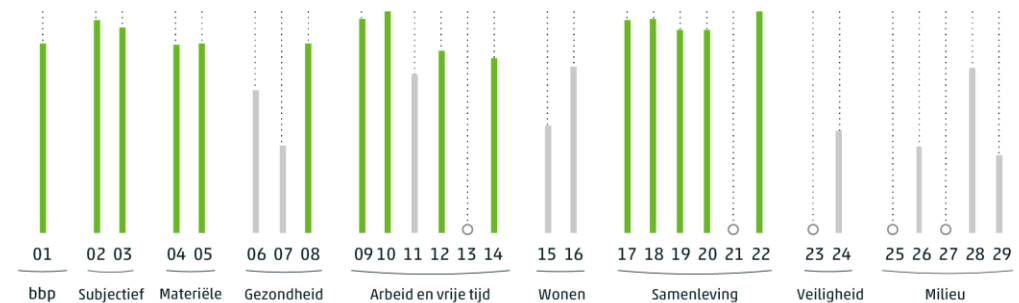


# Brede-welvaartstrends (BWT): hier en nu



## Positie in EU

De balken geven de positie aan van Nederland in de Europese Unie per indicator.

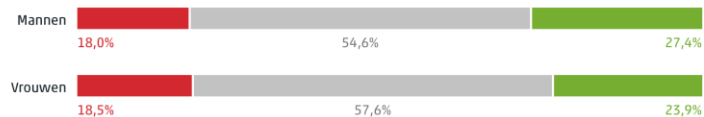


- 01 Bruto binnenlands product
- 02 Tevredenheid met het leven
- 03 Ervaren regie over het eigen leven
- 04 Mediaan besteedbaar inkomen
- 05 Individuele consumptie
- 06 Gezonde levensverwachting mannen
- 07 Gezonde levensverwachting vrouwen
- 08 Overgewicht
- 09 Langdurige werkloosheid
- 10 Nettoarbeidsparticipatie
- 11 Hoogopgeleide bevolking
- 12 Tevredenheid met vrije tijd
- 13 Tijdsverlies door files en vertraging
- 14 Tevredenheid met werk (werknemers)
- 15 Kwaliteit van woningen
- 16 Tevredenheid met woning
- 17 Contact met familie, vrienden of bureu
- 18 Inspraak en verantwoordingsplicht
- 19 Vertrouwen in instituties
- 20 Vertrouwen in mensen
- 21 Ontwikkeling normen en waarden
- 22 Vrijwilligerswerk
- 23 Vaak onveilig voelen in de buurt
- 24 Slachtofferschap van misdada
- 25 Beheerde landnatuur in NNN
- 26 Kwaliteit van zwemwater binnenwateren
- 27 Stikstofdepositie en landnatuur
- 28 Stedelijke blootstelling aan fijnstof (PM<sub>2,5</sub>)
- 29 Milieuproblemen

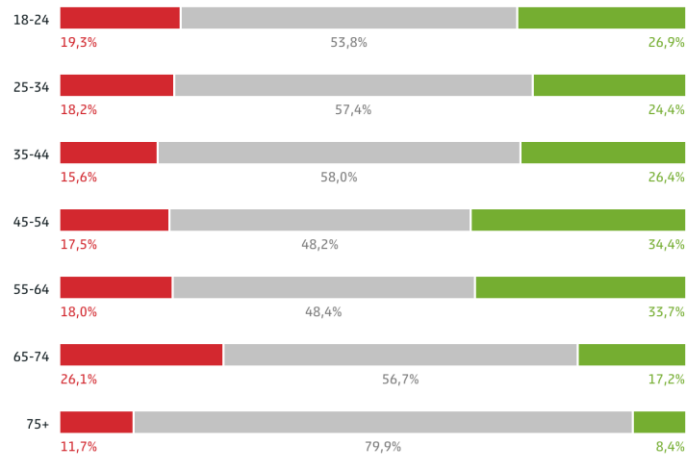


## Percentage van iedere bevolkingsgroep dat aan de bovenkant, in het midden of aan de onderkant van de verdeling van de brede welvaart zit, 2021

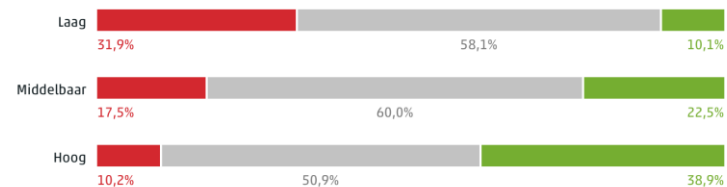
### Geslacht



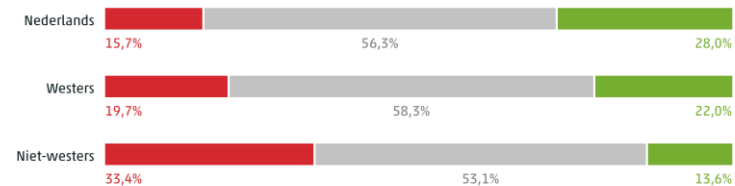
### Leeftijd



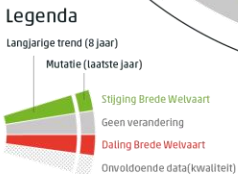
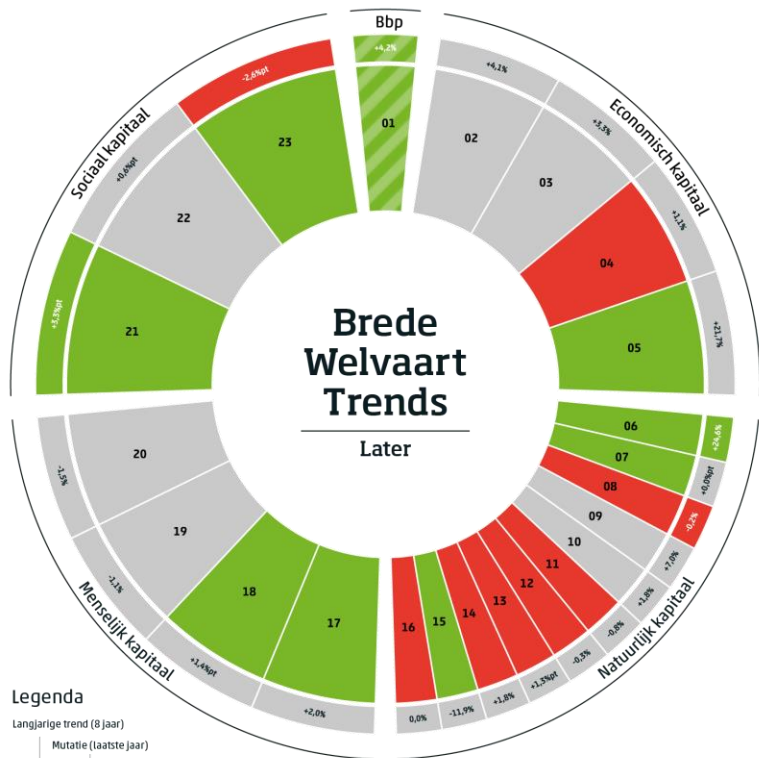
### Hoogstbehaalde opleidingsniveau



### Migratieachtergrond

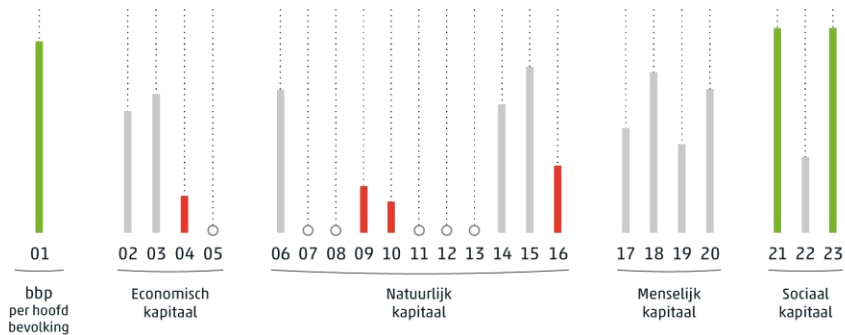


# Brede-welvaarttrends (BWT): later



## Positie in EU

De balken geven de positie aan van Nederland in de Europese Unie per indicator.



- 01 Bruto binnenlands product
- 02 Fysieke kapitaalgoederenvoorraad
- 03 Kenniskapitaalgoederenvoorraad
- 04 Gemiddelde schuld per huishouden
- 05 Mediaan vermogen van huishoudens

- 06 Opgesteld vermogen hernieuwbare elektriciteit
- 07 Beheerde landnatuur in NNN
- 08 Groen-blauwe ruimte, exclusief reguliere landbouw
- 09 Fosforoverschot
- 10 Stikstofoverschot
- 11 Fauna van het land
- 12 Fauna van zoetwater en moeras
- 13 Oppervlaktewater van goede chemische kwaliteit
- 14 Onttrekking grondwater
- 15 Stedelijke blootstelling aan fijnstof (PM<sub>2,5</sub>)
- 16 Cumulatieve CO<sub>2</sub>-emissies

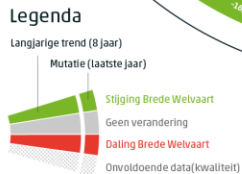
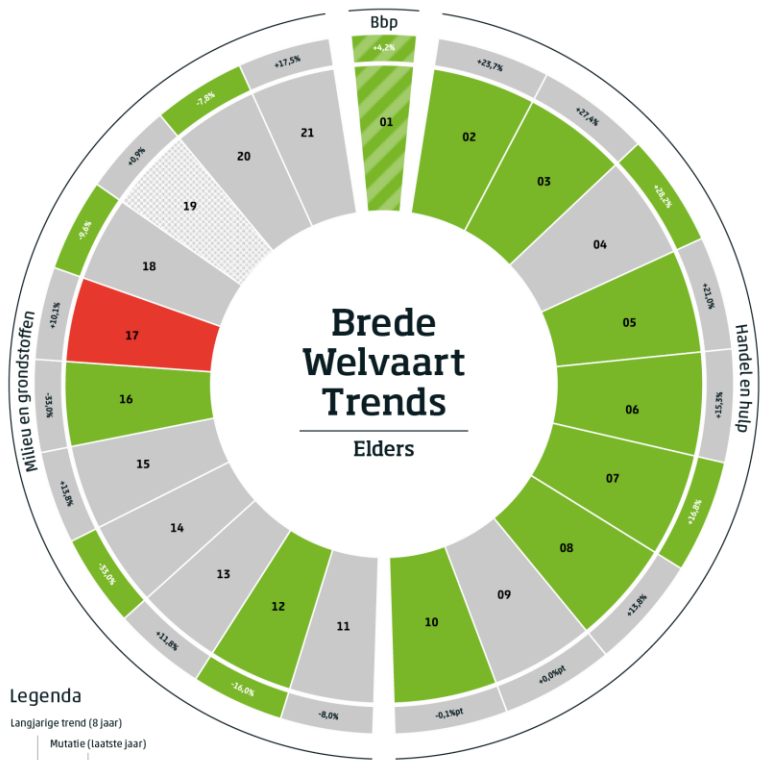
- 17 Gewerkte uren
- 18 Hoogopgeleide bevolking
- 19 Gezonde levensverwachting vrouwen
- 20 Gezonde levensverwachting mannen
- 21 Vertrouwen in mensen
- 22 Discriminatiegevoelens
- 23 Vertrouwen in instituties

## Legenda

- Bovenin EU-ranglijst
- Middenpositie
- Onderin EU-ranglijst
- Geen data

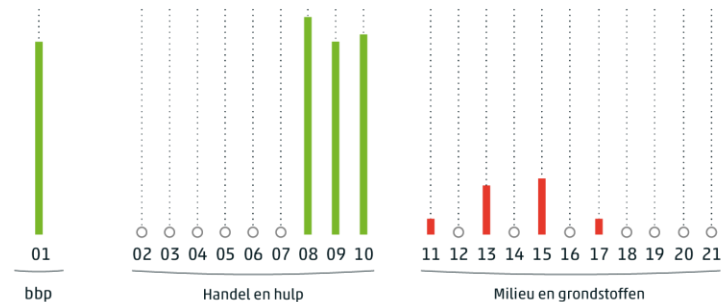


# Brede-welvaartstrends (BWT): elders



## Positie in EU

De balken geven de positie aan van Nederland in de Europese Unie per indicator.



01 Bruto binnenlands product

- 02 Invoer van goederen totaal
- 03 Invoer van goederen uit Europa
- 04 Invoer van goederen uit Afrika
- 05 Invoer van goederen uit Amerika
- 06 Invoer van goederen uit Azië
- 07 Invoer van goederen uit Oceanië
- 08 Totale invoer uit LDC's
- 09 Ontwikkelingshulp
- 10 Overdrachten

- 11 Invoer fossiele energiedragers
- 12 Invoer fossiele energiedragers uit LDC's
- 13 Invoer metalen
- 14 Invoer metalen uit LDC's
- 15 Invoer niet-metaal mineralen
- 16 Invoer niet-metaal mineralen uit LDC's
- 17 Invoer biomassa
- 18 Invoer biomassa uit LDC's
- 19 Landvoetafdruk
- 20 Grondstoffenvoetafdruk
- 21 Broeikasgasvoetafdruk

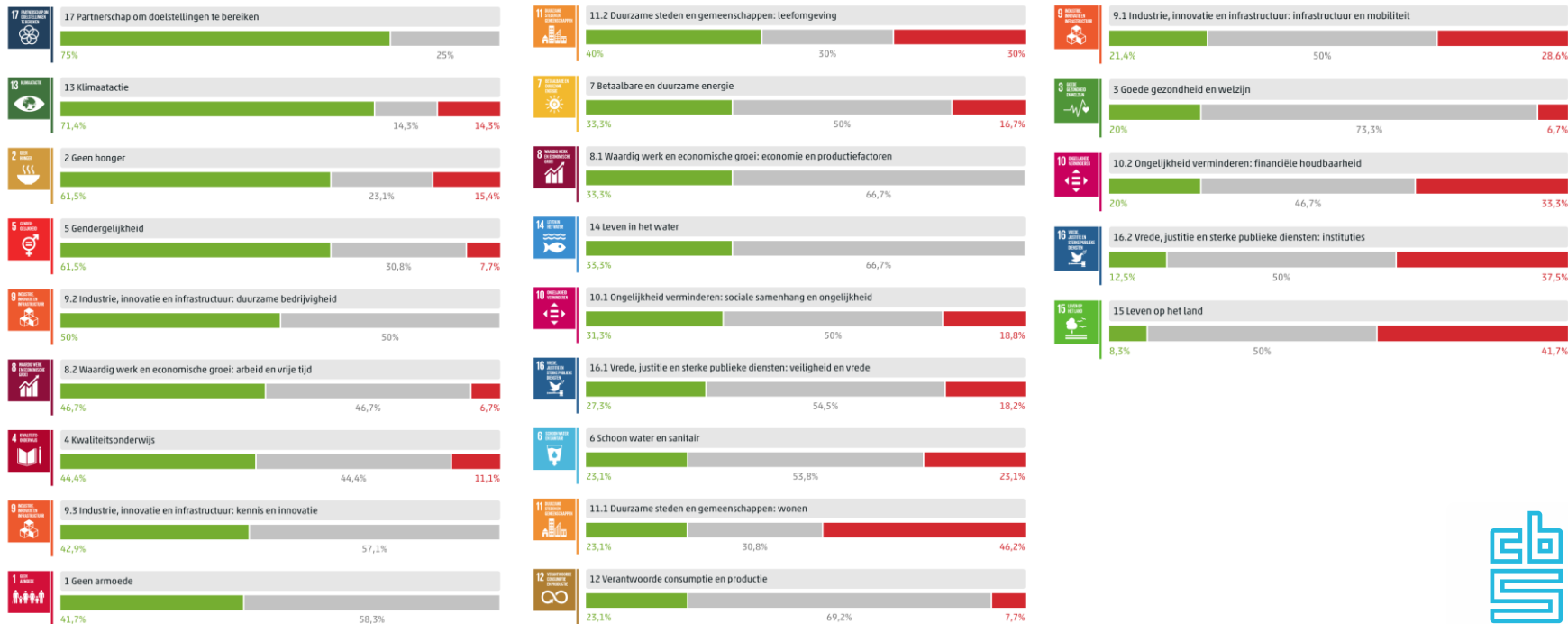
## Legenda

- Bovenin EU-ranglijst
- Middenpositie
- Onderin EU-ranglijst
- Geen data



# Trends in Nederland van de 17 SDG<sup>plus</sup>-doelstellingen

## Gesorteerd percentage groene trends, hoog naar laag





voor wat er **feitelijk** gebeurt