

# Rapportage beschut werk

Tweede kwartaal 2020



Naast de banenafpraak biedt ook beschut werk een mogelijkheid om personen met een arbeidsbeperking aan het werk te helpen. Het gaat hierbij om personen die alleen kunnen werken in een 'beschutte' omgeving, onder aangepaste omstandigheden. Zij hebben meer (structurele) begeleiding en aanpassing van hun werkplek nodig dan van een reguliere werkgever is te verwachten. De banen van deze personen tellen niet mee voor de banenafpraak. UUV geeft een positief of negatief advies af naar aanleiding van een aanvraag.

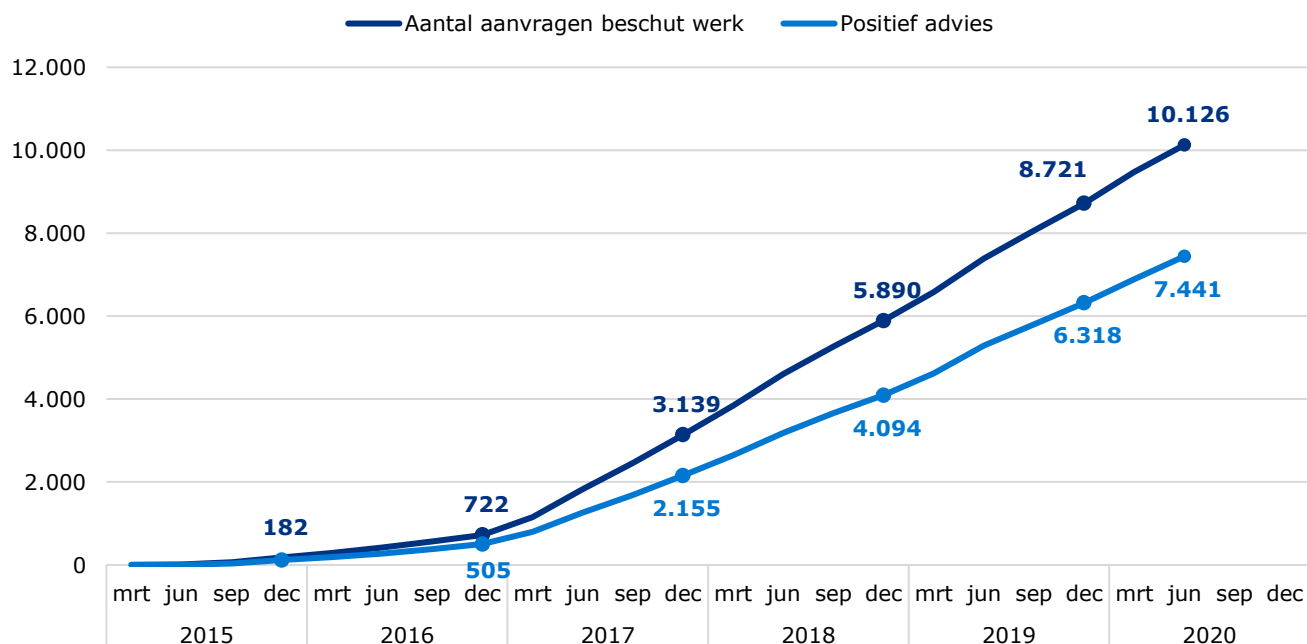
Deze rapportage heeft vanaf Q1 2020 een aantal wijzigingen ondergaan:

Tabel 1 toont de historie vanaf 2015 voor het aantal aanvragen en positieve adviezen.

Tabel 2 toont het aantal aanvragen en positieve adviezen naar aanvrager (gemeente of burger) voor het huidige en voorgaande kwartaal. De informatie over aanvragen en adviezen naar verantwoordelijke is vervallen.

Grafiek 1 toont het aantal geldige positieve adviezen en het aantal personen dat werkzaam is per kwartaal.

## Historie aantallen aanvragen en positief advies beschut werk sinds 2015 (Nederland totaal)



### Colofon

#### Uitgave

UUV Gegevensdiensten

#### Auteurs

Mariëlle van Delft

#### Inlichtingen

[doelgroepregister@uuv.nl](mailto:doelgroepregister@uuv.nl)

Volg ons   

**Disclaimer Bronvermelding bij overname is verplicht. UUV Gegevensdiensten © oktober 2020**

# Rapportage beschut werk

## Tweede kwartaal 2020

Nederland

### Aanvragen beschut werk participatiewet en advies UWV

Naast de banenafpraak biedt ook beschut werk een mogelijkheid om personen met een arbeidsbeperking aan het werk te helpen. Het gaat hierbij om personen die alleen kunnen werken in een 'beschutte' omgeving, onder aangepaste omstandigheden. Zij hebben meer (structurele) begeleiding en aanpassing van hun werkplek nodig dan van een reguliere werkgever is te verwachten. De banen van deze personen tellen niet mee voor de banenafpraak. UWV geeft een positief of negatief advies af naar aanleiding van een aanvraag.

#### Tabel 1. Historie aantal aanvragen beschut werk en positief advies

Onderstaande tabel toont het aantal aanvragen aan het einde van het jaar vanaf 2015, samen met de laatste 2 kwartalen. Ook het aantal aanvragen dat een positief advies (en dus een indicatie beschut werk) krijgt van UWV wordt getoond. De aantallen zijn cumulatief, dit wil zeggen dat alle aanvragen worden opgeteld vanaf 2015. Er wordt geen rekening gehouden met ingetrokken adviezen of vervallen adviezen door bijvoorbeeld overlijden of AOW.

Aantal	Q4 2015	Q4 2017	Q4 2018	Q4 2019	Q1 2020	Q2 2020
Aanvraag totaal	182	3.139	5.890	8.721	9.476	<b>10.126</b>
Aanvraag met positief advies	117	2.155	4.094	6.318	6.891	<b>7.441</b>
% Aanvraag met positief advies	64%	69%	70%	72%	73%	<b>73%</b>

#### Tabel 2. Aantal aanvragen beschut werk (naar aanvrager) en advies vorig en huidig kwartaal

Sinds 1 januari 2015 kunnen gemeenten bij UWV een advies indicatie beschut werk aanvragen voor hun inwoners. Sinds 1 januari 2017 hebben burgers dit recht zelf ook.

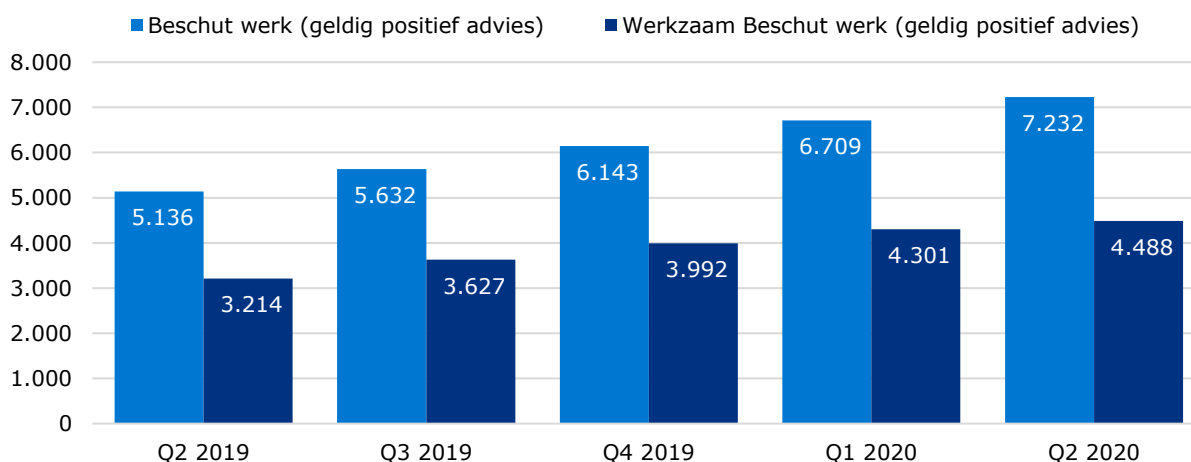
Aantal	Q1 2020			Q2 2020		
	Positief advies	Negatief advies	Aantal aanvragen	Positief advies	Negatief advies	Aantal aanvragen
Aanvraag gemeente	2.599	581	<b>3.180</b>	2.752	589	<b>3.341</b>
Aanvraag burger	4.292	2.004	<b>6.296</b>	4.689	2.096	<b>6.785</b>
<b>Totaal</b>	<b>6.891</b>	<b>2.585</b>	<b>9.476</b>	<b>7.441</b>	<b>2.685</b>	<b>10.126</b>

### Aantallen geldig advies beschut werk participatiewet en aantal werkzame personen

Onderstaande grafiek toont het aantal werkzame<sup>1</sup> personen met een geldig (positief) advies beschut werk Participatiewet zoals geregistreerd in het doelgroepregister. Dit aantal is niet gelijk aan het aantal positieve adviezen op dezelfde datum. Dit komt omdat a) er tijdsverschil is tussen het afgegeven advies en het verwerken in de betreffende systemen b) hier uitsluitend geldige indicaties worden meegeteld. Personen die zijn gepensioneerd, zijn overleden of waarvan de beschikking is vervallen worden niet geteld.

<sup>1</sup> Personen zijn werkzaam indien zij loon uit één of meerdere inkomstenverhoudingen ontvangen.

#### Grafiek 1. Aantallen geldige afgegeven positieve adviezen in relatie tot het aantal werkzame personen



# Rapportage beschut werk

## Tweede kwartaal 2020

## Achterhoek

### Aanvragen beschut werk participatiewet en advies UWV

Naast de banenafpraak biedt ook beschut werk een mogelijkheid om personen met een arbeidsbeperking aan het werk te helpen. Het gaat hierbij om personen die alleen kunnen werken in een 'beschutte' omgeving, onder aangepaste omstandigheden. Zij hebben meer (structurele) begeleiding en aanpassing van hun werkplek nodig dan van een reguliere werkgever is te verwachten. De banen van deze personen tellen niet mee voor de banenafpraak. UWV geeft een positief of negatief advies af naar aanleiding van een aanvraag.

#### Tabel 1. Historie aantal aanvragen beschut werk en positief advies

Onderstaande tabel toont het aantal aanvragen aan het einde van het jaar vanaf 2015, samen met de laatste 2 kwartalen. Ook het aantal aanvragen dat een positief advies (en dus een indicatie beschut werk) krijgt van UWV wordt getoond. De aantallen zijn cumulatief, dit wil zeggen dat alle aanvragen worden opgeteld vanaf 2015. Er wordt geen rekening gehouden met ingetrokken adviezen of vervallen adviezen door bijvoorbeeld overlijden of AOW.

Aantal	Q4 2015	Q4 2017	Q4 2018	Q4 2019	Q1 2020	Q2 2020
Aanvraag totaal	2	34	59	103	124	<b>135</b>
Aanvraag met positief advies	0	14	22	47	59	<b>69</b>
% Aanvraag met positief advies	0%	41%	37%	46%	48%	<b>51%</b>

#### Tabel 2. Aantal aanvragen beschut werk (naar aanvrager) en advies vorig en huidig kwartaal

Sinds 1 januari 2015 kunnen gemeenten bij UWV een advies indicatie beschut werk aanvragen voor hun inwoners. Sinds 1 januari 2017 hebben burgers dit recht zelf ook.

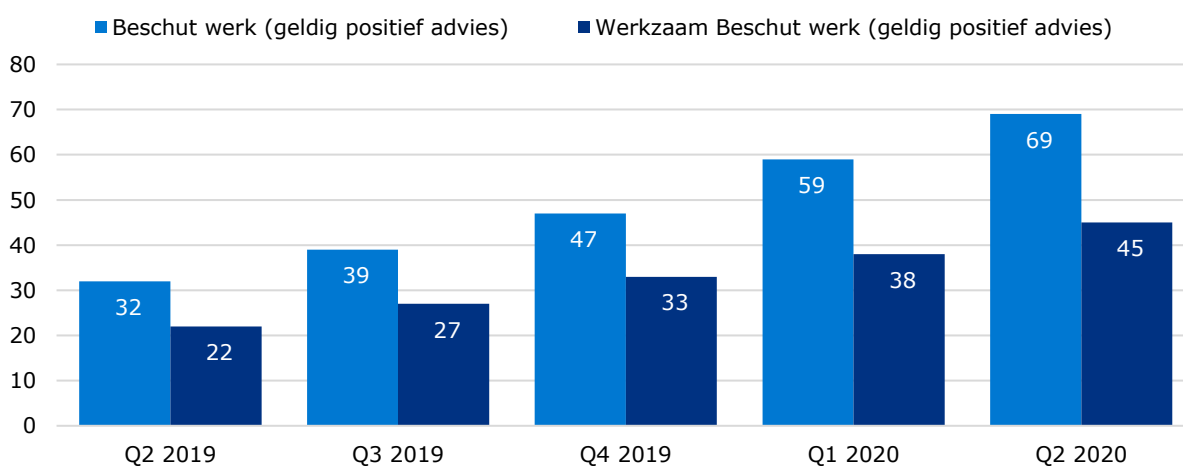
Aantal	Q1 2020			Q2 2020		
	Positief advies	Negatief advies	Aantal aanvragen	Positief advies	Negatief advies	Aantal aanvragen
Aanvraag gemeente	4	12	<b>16</b>	5	12	<b>17</b>
Aanvraag burger	55	53	<b>108</b>	64	54	<b>118</b>
<b>Totaal</b>	<b>59</b>	<b>65</b>	<b>124</b>	<b>69</b>	<b>66</b>	<b>135</b>

### Aantallen geldig advies beschut werk participatiewet en aantal werkzame personen

Onderstaande grafiek toont het aantal werkzame<sup>1</sup> personen met een geldig (positief) advies beschut werk Participatiewet zoals geregistreerd in het doelgroepregister. Dit aantal is niet gelijk aan het aantal positieve adviezen op dezelfde datum. Dit komt omdat a) er tijdsverschil is tussen het afgegeven advies en het verwerken in de betreffende systemen b) hier uitsluitend geldige indicaties worden meegeteld. Personen die zijn gepensioneerd, zijn overleden of waarvan de beschikking is vervallen worden niet geteld.

<sup>1</sup> Personen zijn werkzaam indien zij loon uit één of meerdere inkomstenverhoudingen ontvangen.

#### Grafiek 1. Aantallen geldige afgegeven positieve adviezen in relatie tot het aantal werkzame personen



# Rapportage beschut werk

## Tweede kwartaal 2020

## Amersfoort

### Aanvragen beschut werk participatiewet en advies UWV

Naast de banenafpraak biedt ook beschut werk een mogelijkheid om personen met een arbeidsbeperking aan het werk te helpen. Het gaat hierbij om personen die alleen kunnen werken in een 'beschutte' omgeving, onder aangepaste omstandigheden. Zij hebben meer (structurele) begeleiding en aanpassing van hun werkplek nodig dan van een reguliere werkgever is te verwachten. De banen van deze personen tellen niet mee voor de banenafpraak. UWV geeft een positief of negatief advies af naar aanleiding van een aanvraag.

### Tabel 1. Historie aantal aanvragen beschut werk en positief advies

Onderstaande tabel toont het aantal aanvragen aan het einde van het jaar vanaf 2015, samen met de laatste 2 kwartalen. Ook het aantal aanvragen dat een positief advies (en dus een indicatie beschut werk) krijgt van UWV wordt getoond. De aantallen zijn cumulatief, dit wil zeggen dat alle aanvragen worden opgeteld vanaf 2015. Er wordt geen rekening gehouden met ingetrokken adviezen of vervallen adviezen door bijvoorbeeld overlijden of AOW.

Aantal	Q4 2015	Q4 2017	Q4 2018	Q4 2019	Q1 2020	Q2 2020
Aanvraag totaal	3	21	33	51	54	57
Aanvraag met positief advies	1	9	16	22	24	26
% Aanvraag met positief advies	33%	43%	48%	43%	44%	46%

### Tabel 2. Aantal aanvragen beschut werk (naar aanvrager) en advies vorig en huidig kwartaal

Sinds 1 januari 2015 kunnen gemeenten bij UWV een advies indicatie beschut werk aanvragen voor hun inwoners. Sinds 1 januari 2017 hebben burgers dit recht zelf ook.

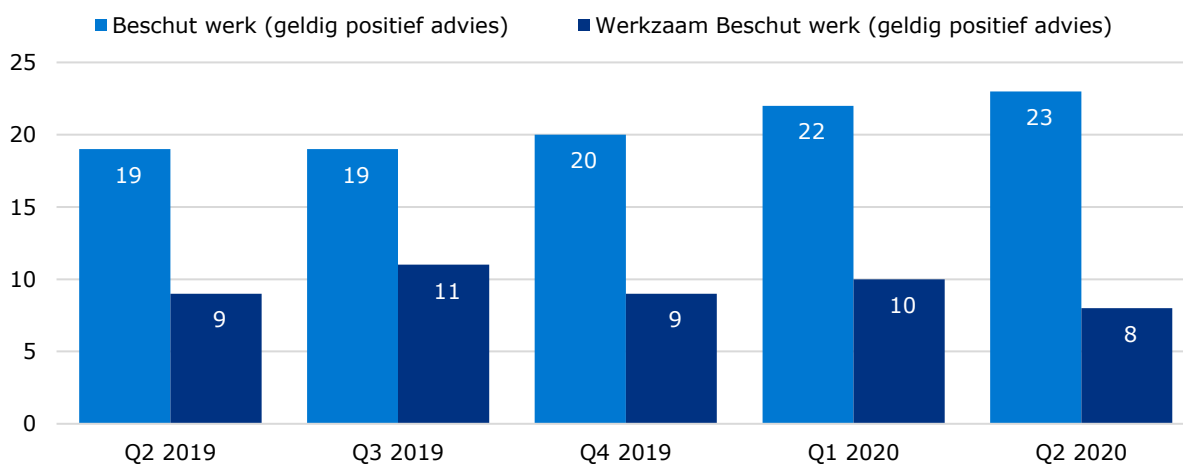
Aantal	Q1 2020			Q2 2020		
	Positief advies	Negatief advies	Aantal aanvragen	Positief advies	Negatief advies	Aantal aanvragen
Aanvraag gemeente	7	9	16	9	9	18
Aanvraag burger	17	21	38	17	22	39
<b>Totaal</b>	<b>24</b>	<b>30</b>	<b>54</b>	<b>26</b>	<b>31</b>	<b>57</b>

Aantallen geldig advies beschut werk participatiewet en aantal werkzame personen

Onderstaande grafiek toont het aantal werkzame<sup>1</sup> personen met een geldig (positief) advies beschut werk Participatiewet zoals geregistreerd in het doelgroepregister. Dit aantal is niet gelijk aan het aantal positieve adviezen op dezelfde datum. Dit komt omdat a) er tijdsverschil is tussen het afgegeven advies en het verwerken in de betreffende systemen b) hier uitsluitend geldige indicaties worden meegeteld. Personen die zijn gepensioneerd, zijn overleden of waarvan de beschikking is vervallen worden niet geteld.

1 Personen zijn werkzaam indien zij loon uit één of meerdere inkomstenverhoudingen ontvangen.

### Grafiek 1. Aantallen geldige afgegeven positieve adviezen in relatie tot het aantal werkzame personen



# Rapportage beschut werk

## Tweede kwartaal 2020

## Drechtsteden

### Aanvragen beschut werk participatiewet en advies UWV

Naast de banenafpraak biedt ook beschut werk een mogelijkheid om personen met een arbeidsbeperking aan het werk te helpen. Het gaat hierbij om personen die alleen kunnen werken in een 'beschutte' omgeving, onder aangepaste omstandigheden. Zij hebben meer (structurele) begeleiding en aanpassing van hun werkplek nodig dan van een reguliere werkgever is te verwachten. De banen van deze personen tellen niet mee voor de banenafpraak. UWV geeft een positief of negatief advies af naar aanleiding van een aanvraag.

### Tabel 1. Historie aantal aanvragen beschut werk en positief advies

Onderstaande tabel toont het aantal aanvragen aan het einde van het jaar vanaf 2015, samen met de laatste 2 kwartalen. Ook het aantal aanvragen dat een positief advies (en dus een indicatie beschut werk) krijgt van UWV wordt getoond. De aantallen zijn cumulatief, dit wil zeggen dat alle aanvragen worden opgeteld vanaf 2015. Er wordt geen rekening gehouden met ingetrokken adviezen of vervallen adviezen door bijvoorbeeld overlijden of AOW.

Aantal	Q4 2015	Q4 2017	Q4 2018	Q4 2019	Q1 2020	Q2 2020
Aanvraag totaal	0	24	71	115	129	141
Aanvraag met positief advies	0	22	54	90	102	112
% Aanvraag met positief advies	0%	92%	76%	78%	79%	79%

### Tabel 2. Aantal aanvragen beschut werk (naar aanvrager) en advies vorig en huidig kwartaal

Sinds 1 januari 2015 kunnen gemeenten bij UWV een advies indicatie beschut werk aanvragen voor hun inwoners. Sinds 1 januari 2017 hebben burgers dit recht zelf ook.

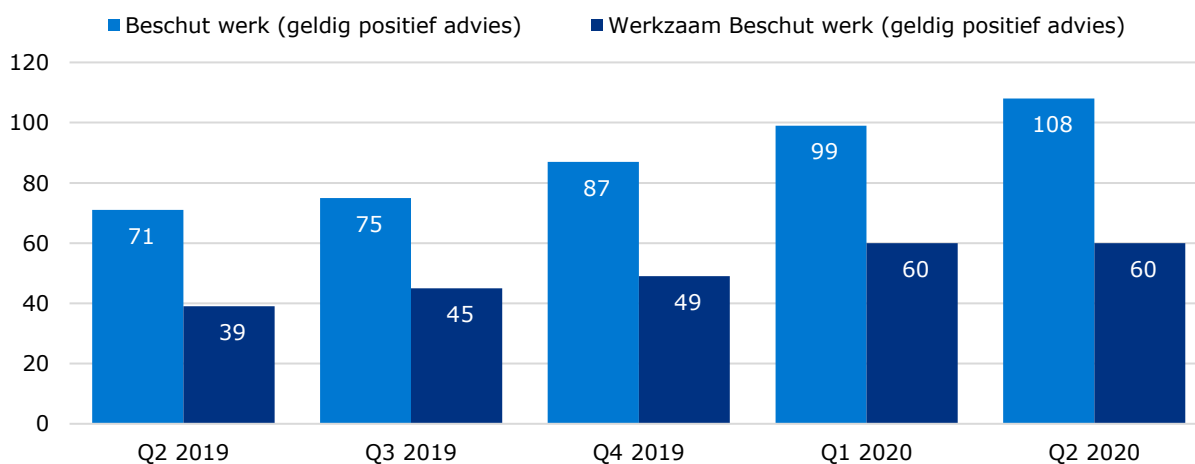
Aantal	Q1 2020			Q2 2020		
	Positief advies	Negatief advies	Aantal aanvragen	Positief advies	Negatief advies	Aantal aanvragen
Aanvraag gemeente	2	1	3	2	1	3
Aanvraag burger	100	26	126	110	28	138
<b>Totaal</b>	<b>102</b>	<b>27</b>	<b>129</b>	<b>112</b>	<b>29</b>	<b>141</b>

Aantallen geldig advies beschut werk participatiewet en aantal werkzame personen

Onderstaande grafiek toont het aantal werkzame<sup>1</sup> personen met een geldig (positief) advies beschut werk Participatiewet zoals geregistreerd in het doelgroepregister. Dit aantal is niet gelijk aan het aantal positieve adviezen op dezelfde datum. Dit komt omdat a) er tijdsverschil is tussen het afgegeven advies en het verwerken in de betreffende systemen b) hier uitsluitend geldige indicaties worden meegeteld. Personen die zijn gepensioneerd, zijn overleden of waarvan de beschikking is vervallen worden niet geteld.

1 Personen zijn werkzaam indien zij loon uit één of meerdere inkomstenverhoudingen ontvangen.

### Grafiek 1. Aantallen geldige afgegeven positieve adviezen in relatie tot het aantal werkzame personen



# Rapportage beschut werk

## Tweede kwartaal 2020

Drenthe

### Aanvragen beschut werk participatiewet en advies UWV

Naast de banenafpraak biedt ook beschut werk een mogelijkheid om personen met een arbeidsbeperking aan het werk te helpen. Het gaat hierbij om personen die alleen kunnen werken in een 'beschutte' omgeving, onder aangepaste omstandigheden. Zij hebben meer (structurele) begeleiding en aanpassing van hun werkplek nodig dan van een reguliere werkgever is te verwachten. De banen van deze personen tellen niet mee voor de banenafpraak. UWV geeft een positief of negatief advies af naar aanleiding van een aanvraag.

#### Tabel 1. Historie aantal aanvragen beschut werk en positief advies

Onderstaande tabel toont het aantal aanvragen aan het einde van het jaar vanaf 2015, samen met de laatste 2 kwartalen. Ook het aantal aanvragen dat een positief advies (en dus een indicatie beschut werk) krijgt van UWV wordt getoond. De aantallen zijn cumulatief, dit wil zeggen dat alle aanvragen worden opgeteld vanaf 2015. Er wordt geen rekening gehouden met ingetrokken adviezen of vervallen adviezen door bijvoorbeeld overlijden of AOW.

Aantal	Q4 2015	Q4 2017	Q4 2018	Q4 2019	Q1 2020	Q2 2020
Aanvraag totaal	1	86	176	279	309	<b>329</b>
Aanvraag met positief advies	0	52	114	187	211	<b>226</b>
% Aanvraag met positief advies	0%	60%	65%	67%	68%	<b>69%</b>

#### Tabel 2. Aantal aanvragen beschut werk (naar aanvrager) en advies vorig en huidig kwartaal

Sinds 1 januari 2015 kunnen gemeenten bij UWV een advies indicatie beschut werk aanvragen voor hun inwoners. Sinds 1 januari 2017 hebben burgers dit recht zelf ook.

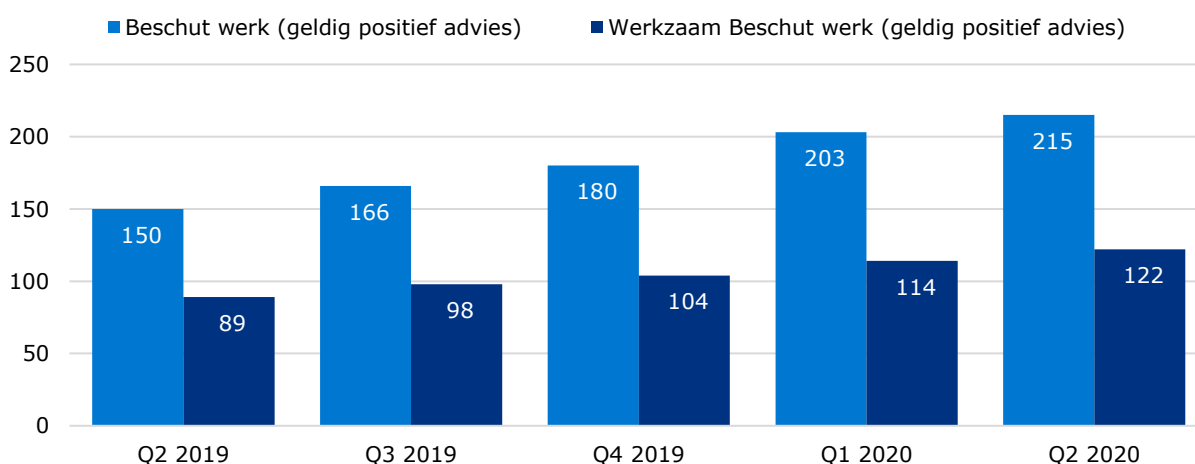
Aantal	Q1 2020			Q2 2020		
	Positief advies	Negatief advies	Aantal aanvragen	Positief advies	Negatief advies	Aantal aanvragen
Aanvraag gemeente	112	49	<b>161</b>	117	51	<b>168</b>
Aanvraag burger	99	49	<b>148</b>	109	52	<b>161</b>
<b>Totaal</b>	<b>211</b>	<b>98</b>	<b>309</b>	<b>226</b>	<b>103</b>	<b>329</b>

Aantallen geldig advies beschut werk participatiewet en aantal werkzame personen

Onderstaande grafiek toont het aantal werkzame<sup>1</sup> personen met een geldig (positief) advies beschut werk Participatiewet zoals geregistreerd in het doelgroepregister. Dit aantal is niet gelijk aan het aantal positieve adviezen op dezelfde datum. Dit komt omdat a) er tijdsverschil is tussen het afgegeven advies en het verwerken in de betreffende systemen b) hier uitsluitend geldige indicaties worden meegeteld. Personen die zijn gepensioneerd, zijn overleden of waarvan de beschikking is vervallen worden niet geteld.

1 Personen zijn werkzaam indien zij loon uit één of meerdere inkomstenverhoudingen ontvangen.

#### Grafiek 1. Aantallen geldige afgegeven positieve adviezen in relatie tot het aantal werkzame personen



# Rapportage beschut werk

## Tweede kwartaal 2020

Flevoland

### Aanvragen beschut werk participatiewet en advies UWV

Naast de banenafpraak biedt ook beschut werk een mogelijkheid om personen met een arbeidsbeperking aan het werk te helpen. Het gaat hierbij om personen die alleen kunnen werken in een 'beschutte' omgeving, onder aangepaste omstandigheden. Zij hebben meer (structurele) begeleiding en aanpassing van hun werkplek nodig dan van een reguliere werkgever is te verwachten. De banen van deze personen tellen niet mee voor de banenafpraak. UWV geeft een positief of negatief advies af naar aanleiding van een aanvraag.

#### Tabel 1. Historie aantal aanvragen beschut werk en positief advies

Onderstaande tabel toont het aantal aanvragen aan het einde van het jaar vanaf 2015, samen met de laatste 2 kwartalen. Ook het aantal aanvragen dat een positief advies (en dus een indicatie beschut werk) krijgt van UWV wordt getoond. De aantallen zijn cumulatief, dit wil zeggen dat alle aanvragen worden opgeteld vanaf 2015. Er wordt geen rekening gehouden met ingetrokken adviezen of vervallen adviezen door bijvoorbeeld overlijden of AOW.

Aantal	Q4 2015	Q4 2017	Q4 2018	Q4 2019	Q1 2020	Q2 2020
Aanvraag totaal	9	99	202	273	287	<b>307</b>
Aanvraag met positief advies	8	83	170	229	239	<b>258</b>
% Aanvraag met positief advies	89%	84%	84%	84%	83%	<b>84%</b>

#### Tabel 2. Aantal aanvragen beschut werk (naar aanvrager) en advies vorig en huidig kwartaal

Sinds 1 januari 2015 kunnen gemeenten bij UWV een advies indicatie beschut werk aanvragen voor hun inwoners. Sinds 1 januari 2017 hebben burgers dit recht zelf ook.

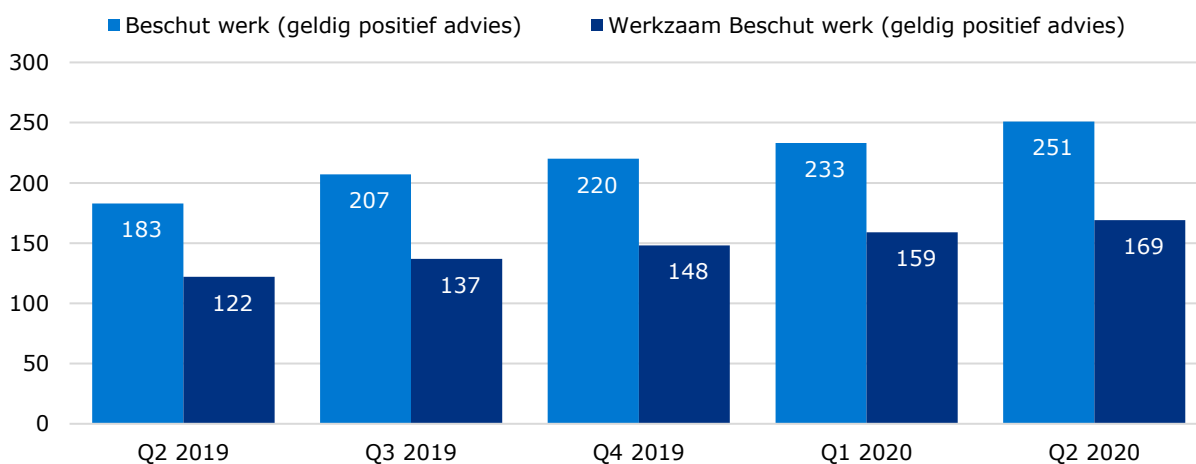
Aantal	Q1 2020			Q2 2020		
	Positief advies	Negatief advies	Aantal aanvragen	Positief advies	Negatief advies	Aantal aanvragen
Aanvraag gemeente	101	12	<b>113</b>	103	12	<b>115</b>
Aanvraag burger	138	36	<b>174</b>	155	37	<b>192</b>
<b>Totaal</b>	<b>239</b>	<b>48</b>	<b>287</b>	<b>258</b>	<b>49</b>	<b>307</b>

Aantallen geldig advies beschut werk participatiewet en aantal werkzame personen

Onderstaande grafiek toont het aantal werkzame<sup>1</sup> personen met een geldig (positief) advies beschut werk Participatiewet zoals geregistreerd in het doelgroepregister. Dit aantal is niet gelijk aan het aantal positieve adviezen op dezelfde datum. Dit komt omdat a) er tijdsverschil is tussen het afgegeven advies en het verwerken in de betreffende systemen b) hier uitsluitend geldige indicaties worden meegeteld. Personen die zijn gepensioneerd, zijn overleden of waarvan de beschikking is vervallen worden niet geteld.

1 Personen zijn werkzaam indien zij loon uit één of meerdere inkomstenverhoudingen ontvangen.

#### Grafiek 1. Aantallen geldige afgegeven positieve adviezen in relatie tot het aantal werkzame personen





# Rapportage beschut werk

## Tweede kwartaal 2020

FoodValley

### Aanvragen beschut werk participatiewet en advies UWV

Naast de banenafpraak biedt ook beschut werk een mogelijkheid om personen met een arbeidsbeperking aan het werk te helpen. Het gaat hierbij om personen die alleen kunnen werken in een 'beschutte' omgeving, onder aangepaste omstandigheden. Zij hebben meer (structurele) begeleiding en aanpassing van hun werkplek nodig dan van een reguliere werkgever is te verwachten. De banen van deze personen tellen niet mee voor de banenafpraak. UWV geeft een positief of negatief advies af naar aanleiding van een aanvraag.

#### Tabel 1. Historie aantal aanvragen beschut werk en positief advies

Onderstaande tabel toont het aantal aanvragen aan het einde van het jaar vanaf 2015, samen met de laatste 2 kwartalen. Ook het aantal aanvragen dat een positief advies (en dus een indicatie beschut werk) krijgt van UWV wordt getoond. De aantallen zijn cumulatief, dit wil zeggen dat alle aanvragen worden opgeteld vanaf 2015. Er wordt geen rekening gehouden met ingetrokken adviezen of vervallen adviezen door bijvoorbeeld overlijden of AOW.

Aantal	Q4 2015	Q4 2017	Q4 2018	Q4 2019	Q1 2020	Q2 2020
Aanvraag totaal	4	53	99	127	133	<b>143</b>
Aanvraag met positief advies	2	31	64	85	89	<b>96</b>
% Aanvraag met positief advies	50%	58%	65%	67%	67%	<b>67%</b>

#### Tabel 2. Aantal aanvragen beschut werk (naar aanvrager) en advies vorig en huidig kwartaal

Sinds 1 januari 2015 kunnen gemeenten bij UWV een advies indicatie beschut werk aanvragen voor hun inwoners. Sinds 1 januari 2017 hebben burgers dit recht zelf ook.

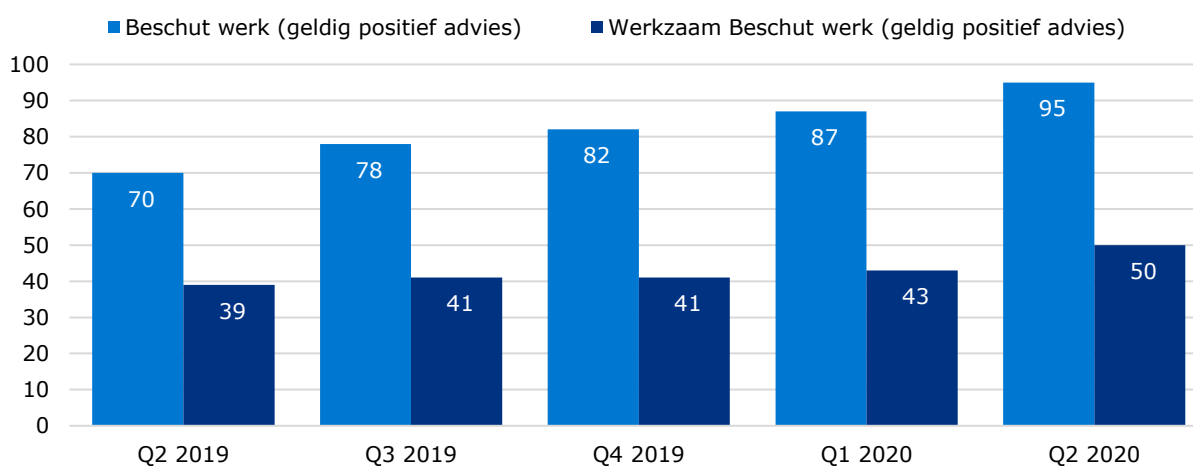
Aantal	Q1 2020			Q2 2020		
	Positief advies	Negatief advies	Aantal aanvragen	Positief advies	Negatief advies	Aantal aanvragen
Aanvraag gemeente	46	20	<b>66</b>	48	20	<b>68</b>
Aanvraag burger	43	24	<b>67</b>	48	27	<b>75</b>
<b>Totaal</b>	<b>89</b>	<b>44</b>	<b>133</b>	<b>96</b>	<b>47</b>	<b>143</b>

Aantallen geldig advies beschut werk participatiewet en aantal werkzame personen

Onderstaande grafiek toont het aantal werkzame<sup>1</sup> personen met een geldig (positief) advies beschut werk Participatiewet zoals geregistreerd in het doelgroepregister. Dit aantal is niet gelijk aan het aantal positieve adviezen op dezelfde datum. Dit komt omdat a) er tijdsverschil is tussen het afgegeven advies en het verwerken in de betreffende systemen b) hier uitsluitend geldige indicaties worden meegeteld. Personen die zijn gepensioneerd, zijn overleden of waarvan de beschikking is vervallen worden niet geteld.

1 Personen zijn werkzaam indien zij loon uit één of meerdere inkomstenverhoudingen ontvangen.

#### Grafiek 1. Aantallen geldige afgegeven positieve adviezen in relatie tot het aantal werkzame personen





# Rapportage beschut werk

## Tweede kwartaal 2020

## Friesland

### Aanvragen beschut werk participatiewet en advies UWV

Naast de banenafpraak biedt ook beschut werk een mogelijkheid om personen met een arbeidsbeperking aan het werk te helpen. Het gaat hierbij om personen die alleen kunnen werken in een 'beschutte' omgeving, onder aangepaste omstandigheden. Zij hebben meer (structurele) begeleiding en aanpassing van hun werkplek nodig dan van een reguliere werkgever is te verwachten. De banen van deze personen tellen niet mee voor de banenafpraak. UWV geeft een positief of negatief advies af naar aanleiding van een aanvraag.

### Tabel 1. Historie aantal aanvragen beschut werk en positief advies

Onderstaande tabel toont het aantal aanvragen aan het einde van het jaar vanaf 2015, samen met de laatste 2 kwartalen. Ook het aantal aanvragen dat een positief advies (en dus een indicatie beschut werk) krijgt van UWV wordt getoond. De aantallen zijn cumulatief, dit wil zeggen dat alle aanvragen worden opgeteld vanaf 2015. Er wordt geen rekening gehouden met ingetrokken adviezen of vervallen adviezen door bijvoorbeeld overlijden of AOW.

Aantal	Q4 2015	Q4 2017	Q4 2018	Q4 2019	Q1 2020	Q2 2020
Aanvraag totaal	3	127	224	346	376	<b>392</b>
Aanvraag met positief advies	2	68	133	224	246	<b>260</b>
% Aanvraag met positief advies	67%	54%	59%	65%	65%	<b>66%</b>

### Tabel 2. Aantal aanvragen beschut werk (naar aanvrager) en advies vorig en huidig kwartaal

Sinds 1 januari 2015 kunnen gemeenten bij UWV een advies indicatie beschut werk aanvragen voor hun inwoners. Sinds 1 januari 2017 hebben burgers dit recht zelf ook.

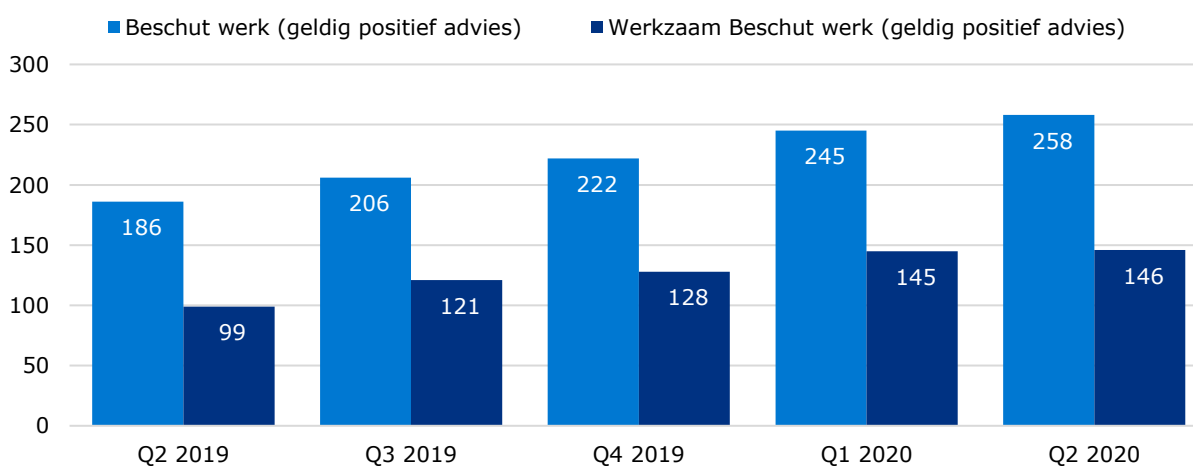
Aantal	Q1 2020			Q2 2020		
	Positief advies	Negatief advies	Aantal aanvragen	Positief advies	Negatief advies	Aantal aanvragen
Aanvraag gemeente	53	14	<b>67</b>	55	14	<b>69</b>
Aanvraag burger	193	116	<b>309</b>	205	118	<b>323</b>
<b>Totaal</b>	<b>246</b>	<b>130</b>	<b>376</b>	<b>260</b>	<b>132</b>	<b>392</b>

Aantallen geldig advies beschut werk participatiewet en aantal werkzame personen

Onderstaande grafiek toont het aantal werkzame<sup>1</sup> personen met een geldig (positief) advies beschut werk Participatiewet zoals geregistreerd in het doelgroepregister. Dit aantal is niet gelijk aan het aantal positieve adviezen op dezelfde datum. Dit komt omdat a) er tijdsverschil is tussen het afgegeven advies en het verwerken in de betreffende systemen b) hier uitsluitend geldige indicaties worden meegeteld. Personen die zijn gepensioneerd, zijn overleden of waarvan de beschikking is vervallen worden niet geteld.

1 Personen zijn werkzaam indien zij loon uit één of meerdere inkomstenverhoudingen ontvangen.

### Grafiek 1. Aantallen geldige afgegeven positieve adviezen in relatie tot het aantal werkzame personen



# Rapportage beschut werk

## Tweede kwartaal 2020

## Gooi en Vechtstreek

### Aanvragen beschut werk participatiewet en advies UWV

Naast de banenafpraak biedt ook beschut werk een mogelijkheid om personen met een arbeidsbeperking aan het werk te helpen. Het gaat hierbij om personen die alleen kunnen werken in een 'beschutte' omgeving, onder aangepaste omstandigheden. Zij hebben meer (structurele) begeleiding en aanpassing van hun werkplek nodig dan van een reguliere werkgever is te verwachten. De banen van deze personen tellen niet mee voor de banenafpraak. UWV geeft een positief of negatief advies af naar aanleiding van een aanvraag.

### Tabel 1. Historie aantal aanvragen beschut werk en positief advies

Onderstaande tabel toont het aantal aanvragen aan het einde van het jaar vanaf 2015, samen met de laatste 2 kwartalen. Ook het aantal aanvragen dat een positief advies (en dus een indicatie beschut werk) krijgt van UWV wordt getoond. De aantallen zijn cumulatief, dit wil zeggen dat alle aanvragen worden opgeteld vanaf 2015. Er wordt geen rekening gehouden met ingetrokken adviezen of vervallen adviezen door bijvoorbeeld overlijden of AOW.

Aantal	Q4 2015	Q4 2017	Q4 2018	Q4 2019	Q1 2020	Q2 2020
Aanvraag totaal	0	21	44	66	72	<b>75</b>
Aanvraag met positief advies	0	17	35	51	56	<b>59</b>
% Aanvraag met positief advies	0%	81%	80%	77%	78%	<b>79%</b>

### Tabel 2. Aantal aanvragen beschut werk (naar aanvrager) en advies vorig en huidig kwartaal

Sinds 1 januari 2015 kunnen gemeenten bij UWV een advies indicatie beschut werk aanvragen voor hun inwoners. Sinds 1 januari 2017 hebben burgers dit recht zelf ook.

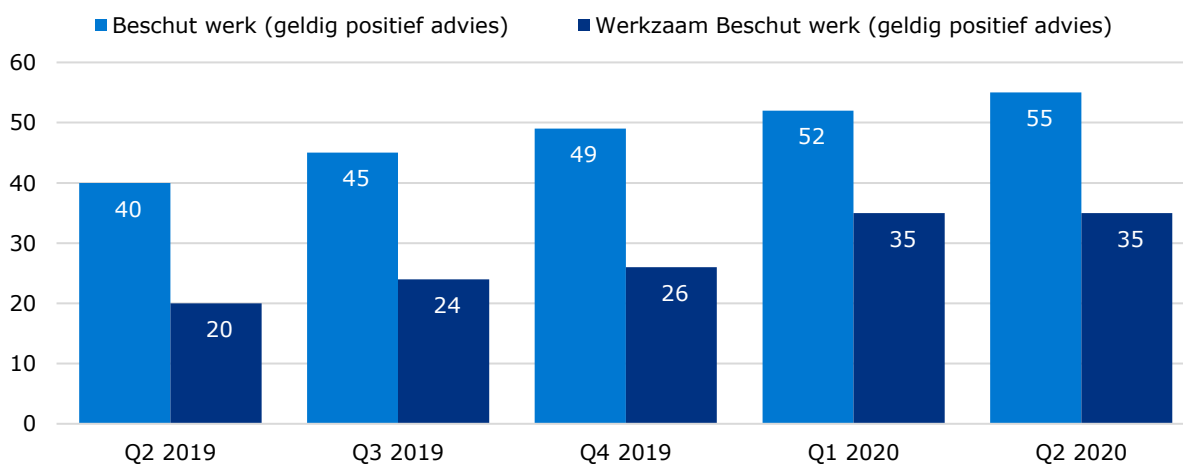
Aantal	Q1 2020			Q2 2020		
	Positief advies	Negatief advies	Aantal aanvragen	Positief advies	Negatief advies	Aantal aanvragen
Aanvraag gemeente	16	2	<b>18</b>	17	2	<b>19</b>
Aanvraag burger	40	14	<b>54</b>	42	14	<b>56</b>
<b>Totaal</b>	<b>56</b>	<b>16</b>	<b>72</b>	<b>59</b>	<b>16</b>	<b>75</b>

Aantallen geldig advies beschut werk participatiewet en aantal werkzame personen

Onderstaande grafiek toont het aantal werkzame<sup>1</sup> personen met een geldig (positief) advies beschut werk Participatiewet zoals geregistreerd in het doelgroepregister. Dit aantal is niet gelijk aan het aantal positieve adviezen op dezelfde datum. Dit komt omdat a) er tijdsverschil is tussen het afgegeven advies en het verwerken in de betreffende systemen b) hier uitsluitend geldige indicaties worden meegeteld. Personen die zijn gepensioneerd, zijn overleden of waarvan de beschikking is vervallen worden niet geteld.

1 Personen zijn werkzaam indien zij loon uit één of meerdere inkomstenverhoudingen ontvangen.

### Grafiek 1. Aantallen geldige afgegeven positieve adviezen in relatie tot het aantal werkzame personen



# Rapportage beschut werk

## Tweede kwartaal 2020

Gorinchem

### Aanvragen beschut werk participatiewet en advies UWV

Naast de banenafpraak biedt ook beschut werk een mogelijkheid om personen met een arbeidsbeperking aan het werk te helpen. Het gaat hierbij om personen die alleen kunnen werken in een 'beschutte' omgeving, onder aangepaste omstandigheden. Zij hebben meer (structurele) begeleiding en aanpassing van hun werkplek nodig dan van een reguliere werkgever is te verwachten. De banen van deze personen tellen niet mee voor de banenafpraak. UWV geeft een positief of negatief advies af naar aanleiding van een aanvraag.

### Tabel 1. Historie aantal aanvragen beschut werk en positief advies

Onderstaande tabel toont het aantal aanvragen aan het einde van het jaar vanaf 2015, samen met de laatste 2 kwartalen. Ook het aantal aanvragen dat een positief advies (en dus een indicatie beschut werk) krijgt van UWV wordt getoond. De aantallen zijn cumulatief, dit wil zeggen dat alle aanvragen worden opgeteld vanaf 2015. Er wordt geen rekening gehouden met ingetrokken adviezen of vervallen adviezen door bijvoorbeeld overlijden of AOW.

Aantal	Q4 2015	Q4 2017	Q4 2018	Q4 2019	Q1 2020	Q2 2020
Aanvraag totaal	2	23	35	58	70	<b>75</b>
Aanvraag met positief advies	2	19	28	47	56	<b>61</b>
% Aanvraag met positief advies	100%	83%	80%	81%	80%	<b>81%</b>

### Tabel 2. Aantal aanvragen beschut werk (naar aanvrager) en advies vorig en huidig kwartaal

Sinds 1 januari 2015 kunnen gemeenten bij UWV een advies indicatie beschut werk aanvragen voor hun inwoners. Sinds 1 januari 2017 hebben burgers dit recht zelf ook.

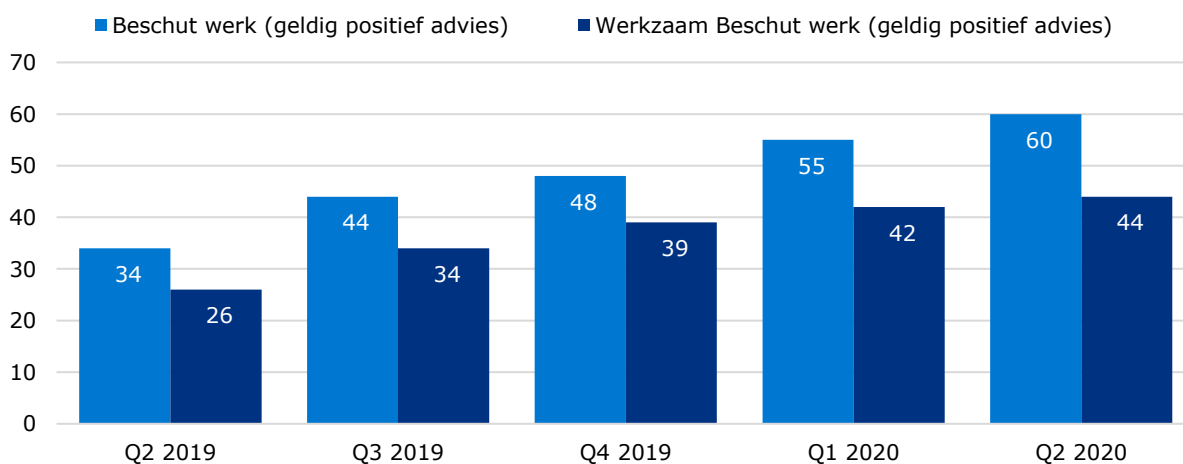
Aantal	Q1 2020			Q2 2020		
	Positief advies	Negatief advies	Aantal aanvragen	Positief advies	Negatief advies	Aantal aanvragen
Aanvraag gemeente	4	0	<b>4</b>	4	0	<b>4</b>
Aanvraag burger	52	14	<b>66</b>	57	14	<b>71</b>
<b>Totaal</b>	<b>56</b>	<b>14</b>	<b>70</b>	<b>61</b>	<b>14</b>	<b>75</b>

Aantallen geldig advies beschut werk participatiewet en aantal werkzame personen

Onderstaande grafiek toont het aantal werkzame<sup>1</sup> personen met een geldig (positief) advies beschut werk Participatiewet zoals geregistreerd in het doelgroepregister. Dit aantal is niet gelijk aan het aantal positieve adviezen op dezelfde datum. Dit komt omdat a) er tijdsverschil is tussen het afgegeven advies en het verwerken in de betreffende systemen b) hier uitsluitend geldige indicaties worden meegeteld. Personen die zijn gepensioneerd, zijn overleden of waarvan de beschikking is vervallen worden niet geteld.

1 Personen zijn werkzaam indien zij loon uit één of meerdere inkomstenverhoudingen ontvangen.

### Grafiek 1. Aantallen geldige afgegeven positieve adviezen in relatie tot het aantal werkzame personen



# Rapportage beschut werk

## Tweede kwartaal 2020

## Groningen

### Aanvragen beschut werk participatiewet en advies UWV

Naast de banenafpraak biedt ook beschut werk een mogelijkheid om personen met een arbeidsbeperking aan het werk te helpen. Het gaat hierbij om personen die alleen kunnen werken in een 'beschutte' omgeving, onder aangepaste omstandigheden. Zij hebben meer (structurele) begeleiding en aanpassing van hun werkplek nodig dan van een reguliere werkgever is te verwachten. De banen van deze personen tellen niet mee voor de banenafpraak. UWV geeft een positief of negatief advies af naar aanleiding van een aanvraag.

### Tabel 1. Historie aantal aanvragen beschut werk en positief advies

Onderstaande tabel toont het aantal aanvragen aan het einde van het jaar vanaf 2015, samen met de laatste 2 kwartalen. Ook het aantal aanvragen dat een positief advies (en dus een indicatie beschut werk) krijgt van UWV wordt getoond. De aantallen zijn cumulatief, dit wil zeggen dat alle aanvragen worden opgeteld vanaf 2015. Er wordt geen rekening gehouden met ingetrokken adviezen of vervallen adviezen door bijvoorbeeld overlijden of AOW.

Aantal	Q4 2015	Q4 2017	Q4 2018	Q4 2019	Q1 2020	Q2 2020
Aanvraag totaal	7	212	417	640	705	<b>755</b>
Aanvraag met positief advies	6	161	312	496	546	<b>581</b>
% Aanvraag met positief advies	86%	76%	75%	78%	77%	<b>77%</b>

### Tabel 2. Aantal aanvragen beschut werk (naar aanvrager) en advies vorig en huidig kwartaal

Sinds 1 januari 2015 kunnen gemeenten bij UWV een advies indicatie beschut werk aanvragen voor hun inwoners. Sinds 1 januari 2017 hebben burgers dit recht zelf ook.

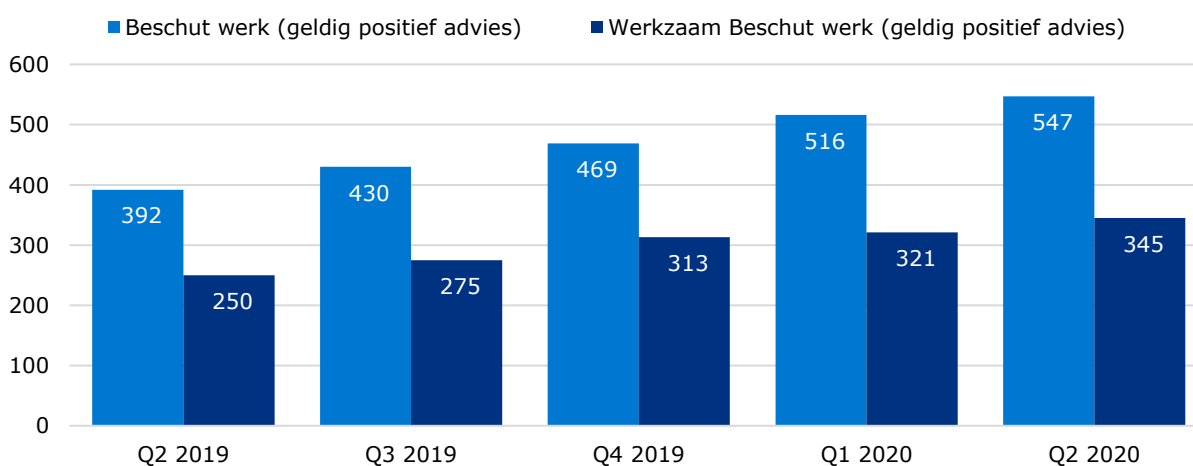
Aantal	Q1 2020			Q2 2020		
	Positief advies	Negatief advies	Aantal aanvragen	Positief advies	Negatief advies	Aantal aanvragen
Aanvraag gemeente	207	31	<b>238</b>	219	33	<b>252</b>
Aanvraag burger	339	128	<b>467</b>	362	141	<b>503</b>
<b>Totaal</b>	<b>546</b>	<b>159</b>	<b>705</b>	<b>581</b>	<b>174</b>	<b>755</b>

Aantallen geldig advies beschut werk participatiewet en aantal werkzame personen

Onderstaande grafiek toont het aantal werkzame<sup>1</sup> personen met een geldig (positief) advies beschut werk Participatiewet zoals geregistreerd in het doelgroepregister. Dit aantal is niet gelijk aan het aantal positieve adviezen op dezelfde datum. Dit komt omdat a) er tijdsverschil is tussen het afgegeven advies en het verwerken in de betreffende systemen b) hier uitsluitend geldige indicaties worden meegeteld. Personen die zijn gepensioneerd, zijn overleden of waarvan de beschikking is vervallen worden niet geteld.

1 Personen zijn werkzaam indien zij loon uit één of meerdere inkomstenverhoudingen ontvangen.

### Grafiek 1. Aantallen geldige afgegeven positieve adviezen in relatie tot het aantal werkzame personen



# Rapportage beschut werk

## Tweede kwartaal 2020

## Groot Amsterdam

### Aanvragen beschut werk participatiewet en advies UWV

Naast de banenafpraak biedt ook beschut werk een mogelijkheid om personen met een arbeidsbeperking aan het werk te helpen. Het gaat hierbij om personen die alleen kunnen werken in een 'beschutte' omgeving, onder aangepaste omstandigheden. Zij hebben meer (structurele) begeleiding en aanpassing van hun werkplek nodig dan van een reguliere werkgever is te verwachten. De banen van deze personen tellen niet mee voor de banenafpraak. UWV geeft een positief of negatief advies af naar aanleiding van een aanvraag.

### Tabel 1. Historie aantal aanvragen beschut werk en positief advies

Onderstaande tabel toont het aantal aanvragen aan het einde van het jaar vanaf 2015, samen met de laatste 2 kwartalen. Ook het aantal aanvragen dat een positief advies (en dus een indicatie beschut werk) krijgt van UWV wordt getoond. De aantallen zijn cumulatief, dit wil zeggen dat alle aanvragen worden opgeteld vanaf 2015. Er wordt geen rekening gehouden met ingetrokken adviezen of vervallen adviezen door bijvoorbeeld overlijden of AOW.

Aantal	Q4 2015	Q4 2017	Q4 2018	Q4 2019	Q1 2020	Q2 2020
Aanvraag totaal	15	200	316	503	546	<b>590</b>
Aanvraag met positief advies	8	159	259	423	459	<b>498</b>
% Aanvraag met positief advies	53%	80%	82%	84%	84%	<b>84%</b>

### Tabel 2. Aantal aanvragen beschut werk (naar aanvrager) en advies vorig en huidig kwartaal

Sinds 1 januari 2015 kunnen gemeenten bij UWV een advies indicatie beschut werk aanvragen voor hun inwoners. Sinds 1 januari 2017 hebben burgers dit recht zelf ook.

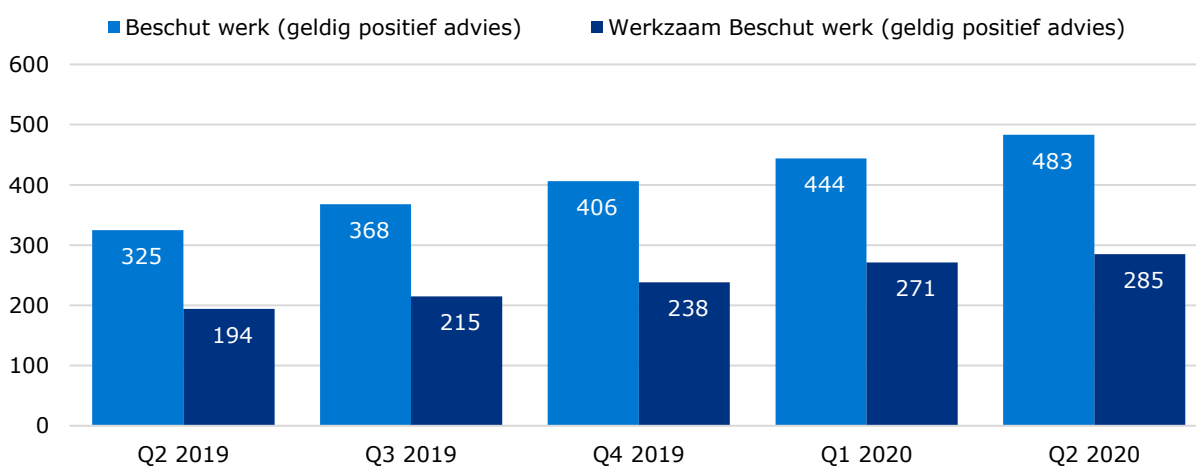
Aantal	Q1 2020			Q2 2020		
	Positief advies	Negatief advies	Aantal aanvragen	Positief advies	Negatief advies	Aantal aanvragen
Aanvraag gemeente	343	42	<b>385</b>	367	43	<b>410</b>
Aanvraag burger	116	45	<b>161</b>	131	49	<b>180</b>
<b>Totaal</b>	<b>459</b>	<b>87</b>	<b>546</b>	<b>498</b>	<b>92</b>	<b>590</b>

Aantallen geldig advies beschut werk participatiewet en aantal werkzame personen

Onderstaande grafiek toont het aantal werkzame<sup>1</sup> personen met een geldig (positief) advies beschut werk Participatiewet zoals geregistreerd in het doelgroepregister. Dit aantal is niet gelijk aan het aantal positieve adviezen op dezelfde datum. Dit komt omdat a) er tijdsverschil is tussen het afgegeven advies en het verwerken in de betreffende systemen b) hier uitsluitend geldige indicaties worden meegeteld. Personen die zijn gepensioneerd, zijn overleden of waarvan de beschikking is vervallen worden niet geteld.

1 Personen zijn werkzaam indien zij loon uit één of meerdere inkomstenverhoudingen ontvangen.

### Grafiek 1. Aantallen geldige afgegeven positieve adviezen in relatie tot het aantal werkzame personen



# Rapportage beschut werk

## Tweede kwartaal 2020

## Haaglanden

### Aanvragen beschut werk participatiewet en advies UWV

Naast de banenafpraak biedt ook beschut werk een mogelijkheid om personen met een arbeidsbeperking aan het werk te helpen. Het gaat hierbij om personen die alleen kunnen werken in een 'beschutte' omgeving, onder aangepaste omstandigheden. Zij hebben meer (structurele) begeleiding en aanpassing van hun werkplek nodig dan van een reguliere werkgever is te verwachten. De banen van deze personen tellen niet mee voor de banenafpraak. UWV geeft een positief of negatief advies af naar aanleiding van een aanvraag.

### Tabel 1. Historie aantal aanvragen beschut werk en positief advies

Onderstaande tabel toont het aantal aanvragen aan het einde van het jaar vanaf 2015, samen met de laatste 2 kwartalen. Ook het aantal aanvragen dat een positief advies (en dus een indicatie beschut werk) krijgt van UWV wordt getoond. De aantallen zijn cumulatief, dit wil zeggen dat alle aanvragen worden opgeteld vanaf 2015. Er wordt geen rekening gehouden met ingetrokken adviezen of vervallen adviezen door bijvoorbeeld overlijden of AOW.

Aantal	Q4 2015	Q4 2017	Q4 2018	Q4 2019	Q1 2020	Q2 2020
Aanvraag totaal	45	310	465	607	633	<b>674</b>
Aanvraag met positief advies	33	202	314	416	432	<b>467</b>
% Aanvraag met positief advies	73%	65%	68%	69%	68%	<b>69%</b>

### Tabel 2. Aantal aanvragen beschut werk (naar aanvrager) en advies vorig en huidig kwartaal

Sinds 1 januari 2015 kunnen gemeenten bij UWV een advies indicatie beschut werk aanvragen voor hun inwoners. Sinds 1 januari 2017 hebben burgers dit recht zelf ook.

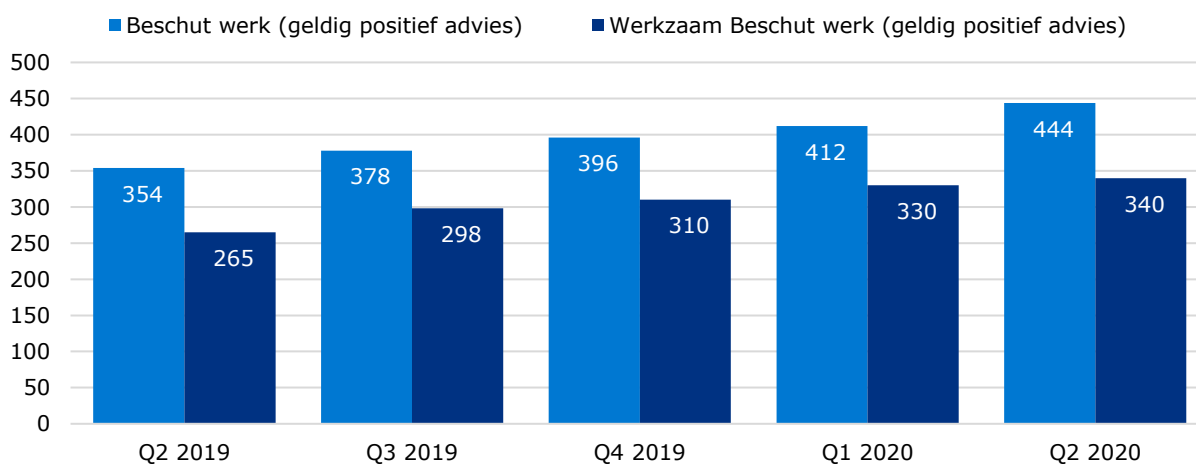
Aantal	Q1 2020			Q2 2020		
	Positief advies	Negatief advies	Aantal aanvragen	Positief advies	Negatief advies	Aantal aanvragen
Aanvraag gemeente	316	83	<b>399</b>	336	84	<b>420</b>
Aanvraag burger	116	118	<b>234</b>	131	123	<b>254</b>
<b>Totaal</b>	<b>432</b>	<b>201</b>	<b>633</b>	<b>467</b>	<b>207</b>	<b>674</b>

Aantallen geldig advies beschut werk participatiewet en aantal werkzame personen

Onderstaande grafiek toont het aantal werkzame<sup>1</sup> personen met een geldig (positief) advies beschut werk Participatiewet zoals geregistreerd in het doelgroepregister. Dit aantal is niet gelijk aan het aantal positieve adviezen op dezelfde datum. Dit komt omdat a) er tijdsverschil is tussen het afgegeven advies en het verwerken in de betreffende systemen b) hier uitsluitend geldige indicaties worden meegeteld. Personen die zijn gepensioneerd, zijn overleden of waarvan de beschikking is vervallen worden niet geteld.

1 Personen zijn werkzaam indien zij loon uit één of meerdere inkomstenverhoudingen ontvangen.

### Grafiek 1. Aantallen geldige afgegeven positieve adviezen in relatie tot het aantal werkzame personen



# Rapportage beschut werk

## Tweede kwartaal 2020

## Helmond-De Peel

### Aanvragen beschut werk participatiewet en advies UWV

Naast de banenafpraak biedt ook beschut werk een mogelijkheid om personen met een arbeidsbeperking aan het werk te helpen. Het gaat hierbij om personen die alleen kunnen werken in een 'beschutte' omgeving, onder aangepaste omstandigheden. Zij hebben meer (structurele) begeleiding en aanpassing van hun werkplek nodig dan van een reguliere werkgever is te verwachten. De banen van deze personen tellen niet mee voor de banenafpraak. UWV geeft een positief of negatief advies af naar aanleiding van een aanvraag.

### Tabel 1. Historie aantal aanvragen beschut werk en positief advies

Onderstaande tabel toont het aantal aanvragen aan het einde van het jaar vanaf 2015, samen met de laatste 2 kwartalen. Ook het aantal aanvragen dat een positief advies (en dus een indicatie beschut werk) krijgt van UWV wordt getoond. De aantallen zijn cumulatief, dit wil zeggen dat alle aanvragen worden opgeteld vanaf 2015. Er wordt geen rekening gehouden met ingetrokken adviezen of vervallen adviezen door bijvoorbeeld overlijden of AOW.

Aantal	Q4 2015	Q4 2017	Q4 2018	Q4 2019	Q1 2020	Q2 2020
Aanvraag totaal	0	34	91	128	131	<b>137</b>
Aanvraag met positief advies	0	27	76	111	114	<b>120</b>
% Aanvraag met positief advies	0%	79%	84%	87%	87%	<b>88%</b>

### Tabel 2. Aantal aanvragen beschut werk (naar aanvrager) en advies vorig en huidig kwartaal

Sinds 1 januari 2015 kunnen gemeenten bij UWV een advies indicatie beschut werk aanvragen voor hun inwoners. Sinds 1 januari 2017 hebben burgers dit recht zelf ook.

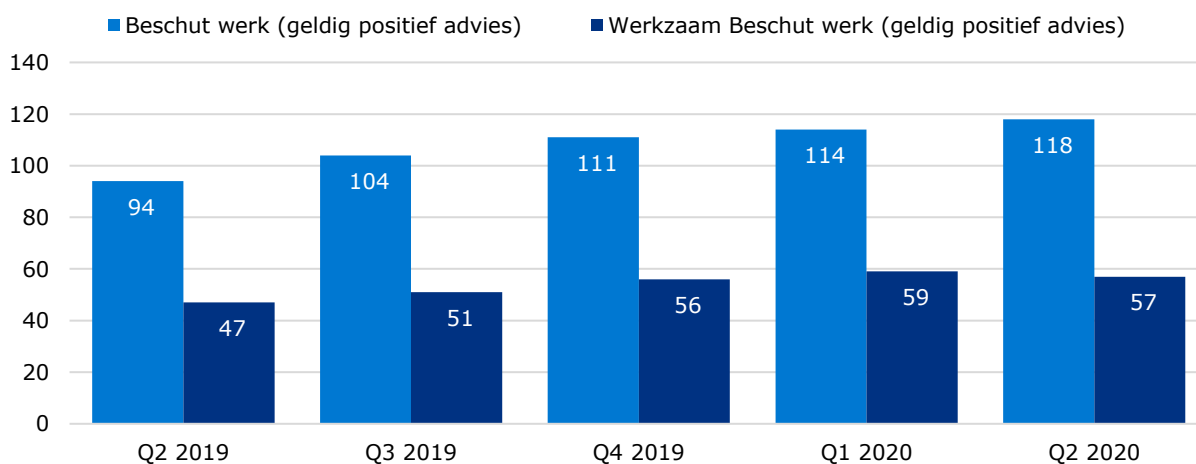
Aantal	Q1 2020			Q2 2020		
	Positief advies	Negatief advies	Aantal aanvragen	Positief advies	Negatief advies	Aantal aanvragen
Aanvraag gemeente	33	6	<b>39</b>	33	6	<b>39</b>
Aanvraag burger	81	11	<b>92</b>	87	11	<b>98</b>
<b>Totaal</b>	<b>114</b>	<b>17</b>	<b>131</b>	<b>120</b>	<b>17</b>	<b>137</b>

Aantallen geldig advies beschut werk participatiewet en aantal werkzame personen

Onderstaande grafiek toont het aantal werkzame<sup>1</sup> personen met een geldig (positief) advies beschut werk Participatiewet zoals geregistreerd in het doelgroepregister. Dit aantal is niet gelijk aan het aantal positieve adviezen op dezelfde datum. Dit komt omdat a) er tijdsverschil is tussen het afgegeven advies en het verwerken in de betreffende systemen b) hier uitsluitend geldige indicaties worden meegeteld. Personen die zijn gepensioneerd, zijn overleden of waarvan de beschikking is vervallen worden niet geteld.

1 Personen zijn werkzaam indien zij loon uit één of meerdere inkomstenverhoudingen ontvangen.

### Grafiek 1. Aantallen geldige afgegeven positieve adviezen in relatie tot het aantal werkzame personen





# Rapportage beschut werk

## Tweede kwartaal 2020

## Holland Rijnland

### Aanvragen beschut werk participatiewet en advies UWV

Naast de banenafpraak biedt ook beschut werk een mogelijkheid om personen met een arbeidsbeperking aan het werk te helpen. Het gaat hierbij om personen die alleen kunnen werken in een 'beschutte' omgeving, onder aangepaste omstandigheden. Zij hebben meer (structurele) begeleiding en aanpassing van hun werkplek nodig dan van een reguliere werkgever is te verwachten. De banen van deze personen tellen niet mee voor de banenafpraak. UWV geeft een positief of negatief advies af naar aanleiding van een aanvraag.

### Tabel 1. Historie aantal aanvragen beschut werk en positief advies

Onderstaande tabel toont het aantal aanvragen aan het einde van het jaar vanaf 2015, samen met de laatste 2 kwartalen. Ook het aantal aanvragen dat een positief advies (en dus een indicatie beschut werk) krijgt van UWV wordt getoond. De aantallen zijn cumulatief, dit wil zeggen dat alle aanvragen worden opgeteld vanaf 2015. Er wordt geen rekening gehouden met ingetrokken adviezen of vervallen adviezen door bijvoorbeeld overlijden of AOW.

Aantal	Q4 2015	Q4 2017	Q4 2018	Q4 2019	Q1 2020	Q2 2020
Aanvraag totaal	7	113	216	310	336	<b>361</b>
Aanvraag met positief advies	4	71	140	208	225	<b>247</b>
% Aanvraag met positief advies	57%	63%	65%	67%	67%	<b>68%</b>

### Tabel 2. Aantal aanvragen beschut werk (naar aanvrager) en advies vorig en huidig kwartaal

Sinds 1 januari 2015 kunnen gemeenten bij UWV een advies indicatie beschut werk aanvragen voor hun inwoners. Sinds 1 januari 2017 hebben burgers dit recht zelf ook.

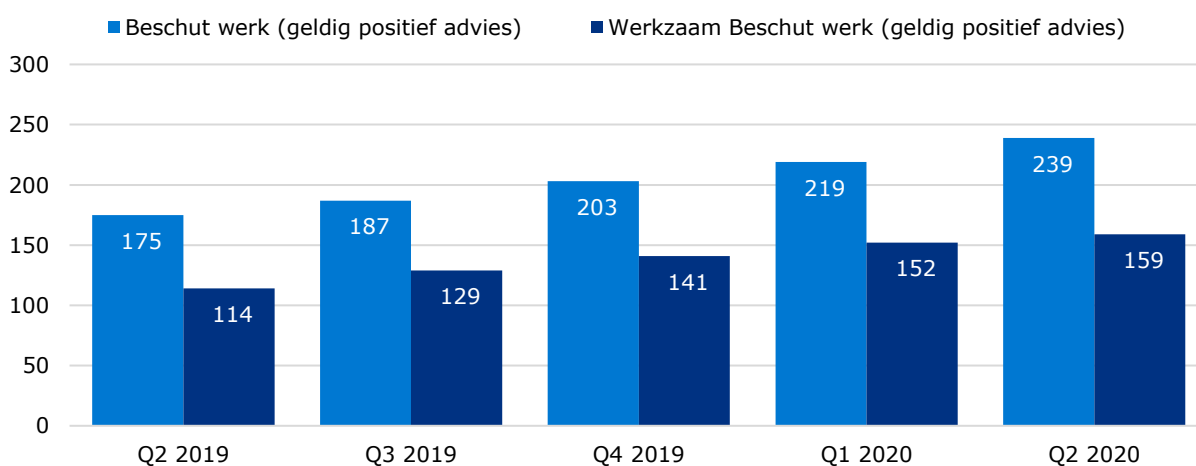
Aantal	Q1 2020			Q2 2020		
	Positief advies	Negatief advies	Aantal aanvragen	Positief advies	Negatief advies	Aantal aanvragen
Aanvraag gemeente	106	16	<b>122</b>	111	16	<b>127</b>
Aanvraag burger	119	95	<b>214</b>	136	98	<b>234</b>
<b>Totaal</b>	<b>225</b>	<b>111</b>	<b>336</b>	<b>247</b>	<b>114</b>	<b>361</b>

Aantallen geldig advies beschut werk participatiewet en aantal werkzame personen

Onderstaande grafiek toont het aantal werkzame<sup>1</sup> personen met een geldig (positief) advies beschut werk Participatiewet zoals geregistreerd in het doelgroepregister. Dit aantal is niet gelijk aan het aantal positieve adviezen op dezelfde datum. Dit komt omdat a) er tijdsverschil is tussen het afgegeven advies en het verwerken in de betreffende systemen b) hier uitsluitend geldige indicaties worden meegeteld. Personen die zijn gepensioneerd, zijn overleden of waarvan de beschikking is vervallen worden niet geteld.

1 Personen zijn werkzaam indien zij loon uit één of meerdere inkomstenverhoudingen ontvangen.

### Grafiek 1. Aantallen geldige afgegeven positieve adviezen in relatie tot het aantal werkzame personen



# Rapportage beschut werk

## Tweede kwartaal 2020

## Midden-Brabant

### Aanvragen beschut werk participatiewet en advies UWV

Naast de banenafpraak biedt ook beschut werk een mogelijkheid om personen met een arbeidsbeperking aan het werk te helpen. Het gaat hierbij om personen die alleen kunnen werken in een 'beschutte' omgeving, onder aangepaste omstandigheden. Zij hebben meer (structurele) begeleiding en aanpassing van hun werkplek nodig dan van een reguliere werkgever is te verwachten. De banen van deze personen tellen niet mee voor de banenafpraak. UWV geeft een positief of negatief advies af naar aanleiding van een aanvraag.

### Tabel 1. Historie aantal aanvragen beschut werk en positief advies

Onderstaande tabel toont het aantal aanvragen aan het einde van het jaar vanaf 2015, samen met de laatste 2 kwartalen. Ook het aantal aanvragen dat een positief advies (en dus een indicatie beschut werk) krijgt van UWV wordt getoond. De aantallen zijn cumulatief, dit wil zeggen dat alle aanvragen worden opgeteld vanaf 2015. Er wordt geen rekening gehouden met ingetrokken adviezen of vervallen adviezen door bijvoorbeeld overlijden of AOW.

Aantal	Q4 2015	Q4 2017	Q4 2018	Q4 2019	Q1 2020	Q2 2020
Aanvraag totaal	0	111	195	286	299	<b>310</b>
Aanvraag met positief advies	0	75	139	218	228	<b>237</b>
% Aanvraag met positief advies	0%	68%	71%	76%	76%	<b>76%</b>

### Tabel 2. Aantal aanvragen beschut werk (naar aanvrager) en advies vorig en huidig kwartaal

Sinds 1 januari 2015 kunnen gemeenten bij UWV een advies indicatie beschut werk aanvragen voor hun inwoners. Sinds 1 januari 2017 hebben burgers dit recht zelf ook.

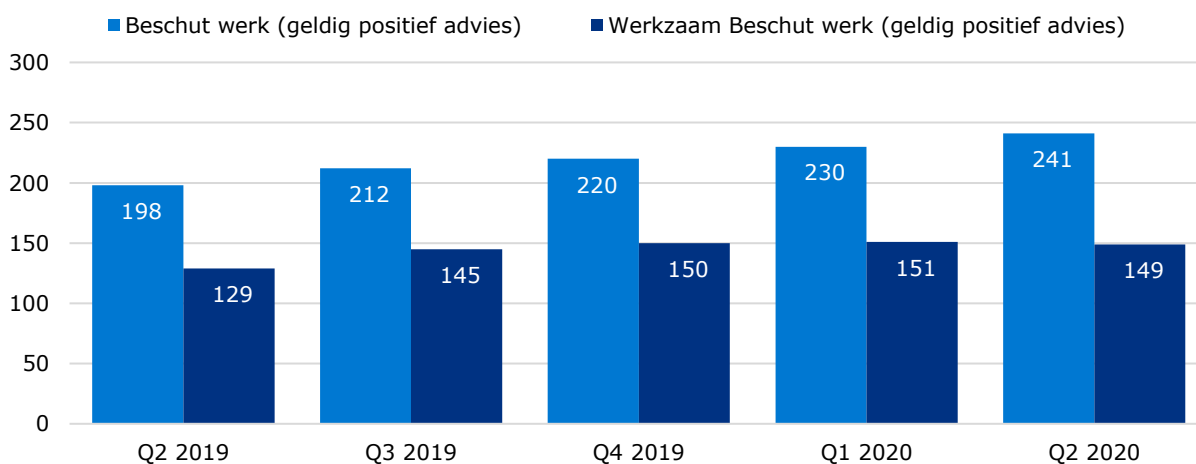
Aantal	Q1 2020			Q2 2020		
	Positief advies	Negatief advies	Aantal aanvragen	Positief advies	Negatief advies	Aantal aanvragen
Aanvraag gemeente	18	2	<b>20</b>	18	2	<b>20</b>
Aanvraag burger	210	69	<b>279</b>	219	71	<b>290</b>
<b>Totaal</b>	<b>228</b>	<b>71</b>	<b>299</b>	<b>237</b>	<b>73</b>	<b>310</b>

Aantallen geldig advies beschut werk participatiewet en aantal werkzame personen

Onderstaande grafiek toont het aantal werkzame<sup>1</sup> personen met een geldig (positief) advies beschut werk Participatiewet zoals geregistreerd in het doelgroepregister. Dit aantal is niet gelijk aan het aantal positieve adviezen op dezelfde datum. Dit komt omdat a) er tijdsverschil is tussen het afgegeven advies en het verwerken in de betreffende systemen b) hier uitsluitend geldige indicaties worden meegeteld. Personen die zijn gepensioneerd, zijn overleden of waarvan de beschikking is vervallen worden niet geteld.

1 Personen zijn werkzaam indien zij loon uit één of meerdere inkomstenverhoudingen ontvangen.

### Grafiek 1. Aantallen geldige afgegeven positieve adviezen in relatie tot het aantal werkzame personen



# Rapportage beschut werk

## Tweede kwartaal 2020

## Midden-Gelderland

### Aanvragen beschut werk participatiewet en advies UWV

Naast de banenafpraak biedt ook beschut werk een mogelijkheid om personen met een arbeidsbeperking aan het werk te helpen. Het gaat hierbij om personen die alleen kunnen werken in een 'beschutte' omgeving, onder aangepaste omstandigheden. Zij hebben meer (structurele) begeleiding en aanpassing van hun werkplek nodig dan van een reguliere werkgever is te verwachten. De banen van deze personen tellen niet mee voor de banenafpraak. UWV geeft een positief of negatief advies af naar aanleiding van een aanvraag.

### Tabel 1. Historie aantal aanvragen beschut werk en positief advies

Onderstaande tabel toont het aantal aanvragen aan het einde van het jaar vanaf 2015, samen met de laatste 2 kwartalen. Ook het aantal aanvragen dat een positief advies (en dus een indicatie beschut werk) krijgt van UWV wordt getoond. De aantallen zijn cumulatief, dit wil zeggen dat alle aanvragen worden opgeteld vanaf 2015. Er wordt geen rekening gehouden met ingetrokken adviezen of vervallen adviezen door bijvoorbeeld overlijden of AOW.

Aantal	Q4 2015	Q4 2017	Q4 2018	Q4 2019	Q1 2020	Q2 2020
Aanvraag totaal	1	26	66	95	106	<b>117</b>
Aanvraag met positief advies	0	13	37	53	62	<b>72</b>
% Aanvraag met positief advies	0%	50%	56%	56%	58%	<b>62%</b>

### Tabel 2. Aantal aanvragen beschut werk (naar aanvrager) en advies vorig en huidig kwartaal

Sinds 1 januari 2015 kunnen gemeenten bij UWV een advies indicatie beschut werk aanvragen voor hun inwoners. Sinds 1 januari 2017 hebben burgers dit recht zelf ook.

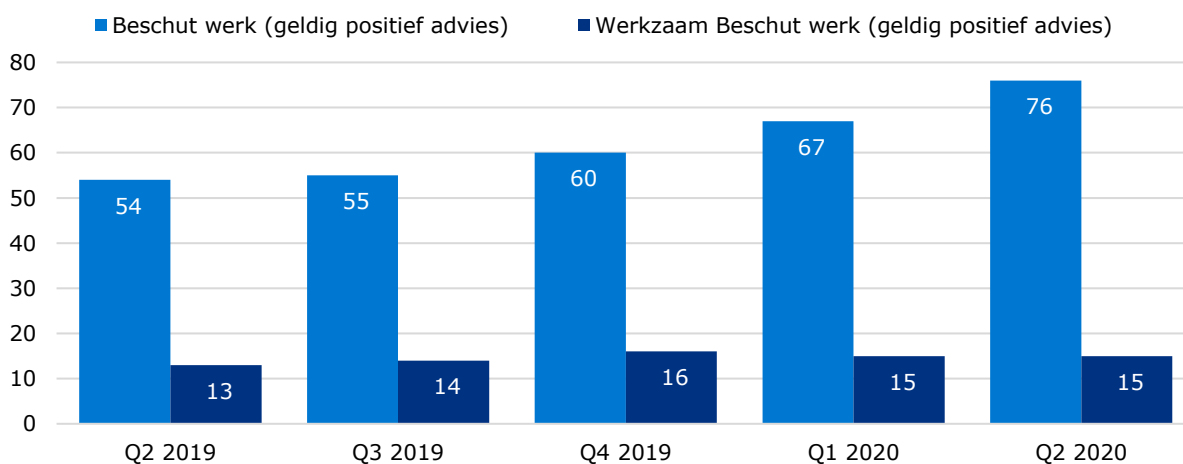
Aantal	Q1 2020			Q2 2020		
	Positief advies	Negatief advies	Aantal aanvragen	Positief advies	Negatief advies	Aantal aanvragen
Aanvraag gemeente	6	3	<b>9</b>	6	3	<b>9</b>
Aanvraag burger	56	41	<b>97</b>	66	42	<b>108</b>
<b>Totaal</b>	<b>62</b>	<b>44</b>	<b>106</b>	<b>72</b>	<b>45</b>	<b>117</b>

Aantallen geldig advies beschut werk participatiewet en aantal werkzame personen

Onderstaande grafiek toont het aantal werkzame<sup>1</sup> personen met een geldig (positief) advies beschut werk Participatiewet zoals geregistreerd in het doelgroepregister. Dit aantal is niet gelijk aan het aantal positieve adviezen op dezelfde datum. Dit komt omdat a) er tijdsverschil is tussen het afgegeven advies en het verwerken in de betreffende systemen b) hier uitsluitend geldige indicaties worden meegeteld. Personen die zijn gepensioneerd, zijn overleden of waarvan de beschikking is vervallen worden niet geteld.

1 Personen zijn werkzaam indien zij loon uit één of meerdere inkomstenverhoudingen ontvangen.

### Grafiek 1. Aantallen geldige afgegeven positieve adviezen in relatie tot het aantal werkzame personen



# Rapportage beschut werk

## Tweede kwartaal 2020

## Midden-Holland

### Aanvragen beschut werk participatiewet en advies UWV

Naast de banenafpraak biedt ook beschut werk een mogelijkheid om personen met een arbeidsbeperking aan het werk te helpen. Het gaat hierbij om personen die alleen kunnen werken in een 'beschutte' omgeving, onder aangepaste omstandigheden. Zij hebben meer (structurele) begeleiding en aanpassing van hun werkplek nodig dan van een reguliere werkgever is te verwachten. De banen van deze personen tellen niet mee voor de banenafpraak. UWV geeft een positief of negatief advies af naar aanleiding van een aanvraag.

### Tabel 1. Historie aantal aanvragen beschut werk en positief advies

Onderstaande tabel toont het aantal aanvragen aan het einde van het jaar vanaf 2015, samen met de laatste 2 kwartalen. Ook het aantal aanvragen dat een positief advies (en dus een indicatie beschut werk) krijgt van UWV wordt getoond. De aantallen zijn cumulatief, dit wil zeggen dat alle aanvragen worden opgeteld vanaf 2015. Er wordt geen rekening gehouden met ingetrokken adviezen of vervallen adviezen door bijvoorbeeld overlijden of AOW.

Aantal	Q4 2015	Q4 2017	Q4 2018	Q4 2019	Q1 2020	Q2 2020
Aanvraag totaal	4	52	113	173	192	<b>206</b>
Aanvraag met positief advies	0	30	67	105	122	<b>133</b>
% Aanvraag met positief advies	0%	58%	59%	61%	64%	<b>65%</b>

### Tabel 2. Aantal aanvragen beschut werk (naar aanvrager) en advies vorig en huidig kwartaal

Sinds 1 januari 2015 kunnen gemeenten bij UWV een advies indicatie beschut werk aanvragen voor hun inwoners. Sinds 1 januari 2017 hebben burgers dit recht zelf ook.

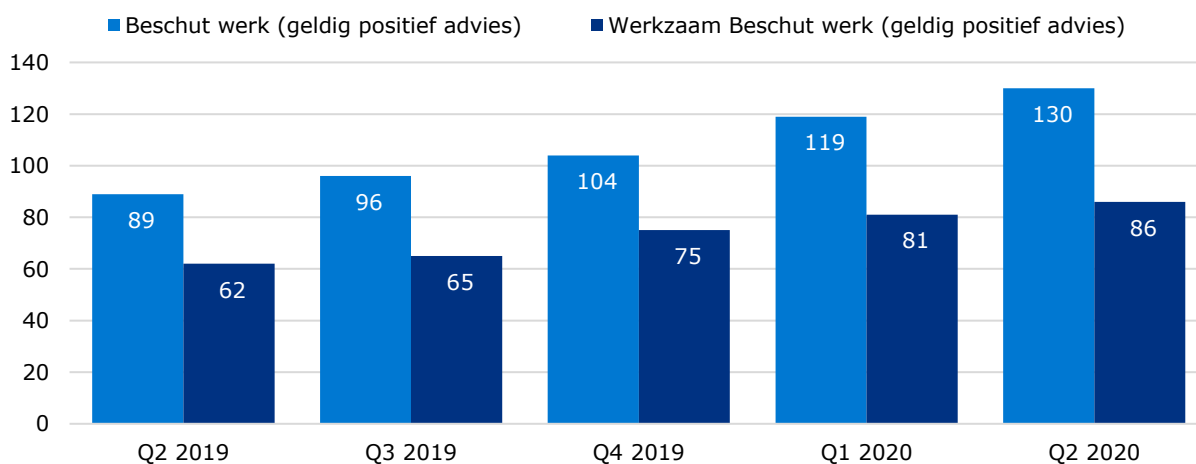
Aantal	Q1 2020			Q2 2020		
	Positief advies	Negatief advies	Aantal aanvragen	Positief advies	Negatief advies	Aantal aanvragen
Aanvraag gemeente	37	7	<b>44</b>	37	7	<b>44</b>
Aanvraag burger	85	63	<b>148</b>	96	66	<b>162</b>
<b>Totaal</b>	<b>122</b>	<b>70</b>	<b>192</b>	<b>133</b>	<b>73</b>	<b>206</b>

Aantallen geldig advies beschut werk participatiewet en aantal werkzame personen

Onderstaande grafiek toont het aantal werkzame<sup>1</sup> personen met een geldig (positief) advies beschut werk Participatiewet zoals geregistreerd in het doelgroepregister. Dit aantal is niet gelijk aan het aantal positieve adviezen op dezelfde datum. Dit komt omdat a) er tijdsverschil is tussen het afgegeven advies en het verwerken in de betreffende systemen b) hier uitsluitend geldige indicaties worden meegeteld. Personen die zijn gepensioneerd, zijn overleden of waarvan de beschikking is vervallen worden niet geteld.

1 Personen zijn werkzaam indien zij loon uit één of meerdere inkomstenverhoudingen ontvangen.

### Grafiek 1. Aantallen geldige afgegeven positieve adviezen in relatie tot het aantal werkzame personen



# Rapportage beschut werk

## Tweede kwartaal 2020

## Midden-Limburg

### Aanvragen beschut werk participatiewet en advies UWV

Naast de banenafpraak biedt ook beschut werk een mogelijkheid om personen met een arbeidsbeperking aan het werk te helpen. Het gaat hierbij om personen die alleen kunnen werken in een 'beschutte' omgeving, onder aangepaste omstandigheden. Zij hebben meer (structurele) begeleiding en aanpassing van hun werkplek nodig dan van een reguliere werkgever is te verwachten. De banen van deze personen tellen niet mee voor de banenafpraak. UWV geeft een positief of negatief advies af naar aanleiding van een aanvraag.

### Tabel 1. Historie aantal aanvragen beschut werk en positief advies

Onderstaande tabel toont het aantal aanvragen aan het einde van het jaar vanaf 2015, samen met de laatste 2 kwartalen. Ook het aantal aanvragen dat een positief advies (en dus een indicatie beschut werk) krijgt van UWV wordt getoond. De aantallen zijn cumulatief, dit wil zeggen dat alle aanvragen worden opgeteld vanaf 2015. Er wordt geen rekening gehouden met ingetrokken adviezen of vervallen adviezen door bijvoorbeeld overlijden of AOW.

Aantal	Q4 2015	Q4 2017	Q4 2018	Q4 2019	Q1 2020	Q2 2020
Aanvraag totaal	1	41	90	140	155	<b>174</b>
Aanvraag met positief advies	1	33	59	94	104	<b>118</b>
% Aanvraag met positief advies	100%	80%	66%	67%	67%	<b>68%</b>

### Tabel 2. Aantal aanvragen beschut werk (naar aanvrager) en advies vorig en huidig kwartaal

Sinds 1 januari 2015 kunnen gemeenten bij UWV een advies indicatie beschut werk aanvragen voor hun inwoners. Sinds 1 januari 2017 hebben burgers dit recht zelf ook.

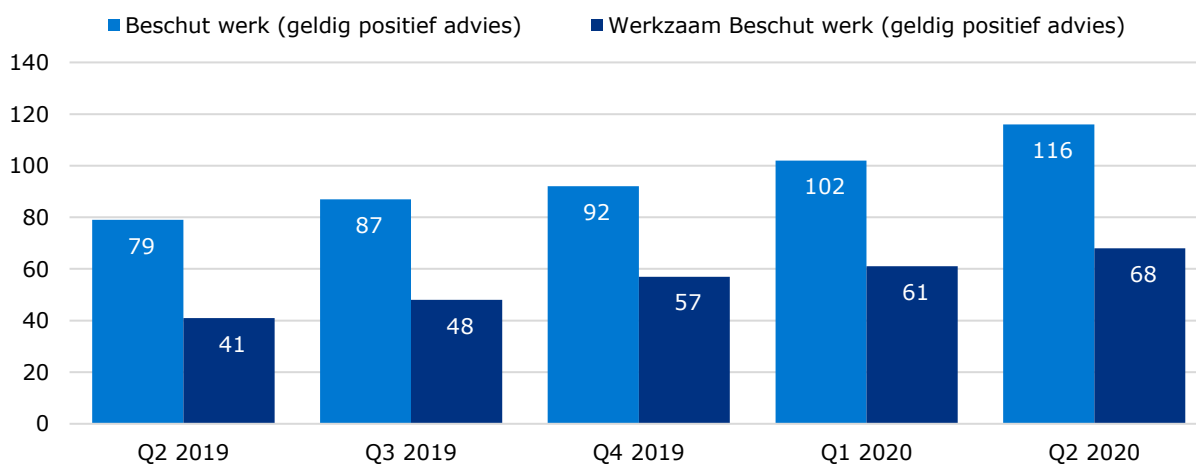
Aantal	Q1 2020			Q2 2020		
	Positief advies	Negatief advies	Aantal aanvragen	Positief advies	Negatief advies	Aantal aanvragen
Aanvraag gemeente	11	5	<b>16</b>	12	5	<b>17</b>
Aanvraag burger	93	46	<b>139</b>	106	51	<b>157</b>
<b>Totaal</b>	<b>104</b>	<b>51</b>	<b>155</b>	<b>118</b>	<b>56</b>	<b>174</b>

Aantallen geldig advies beschut werk participatiewet en aantal werkzame personen

Onderstaande grafiek toont het aantal werkzame<sup>1</sup> personen met een geldig (positief) advies beschut werk Participatiewet zoals geregistreerd in het doelgroepregister. Dit aantal is niet gelijk aan het aantal positieve adviezen op dezelfde datum. Dit komt omdat a) er tijdsverschil is tussen het afgegeven advies en het verwerken in de betreffende systemen b) hier uitsluitend geldige indicaties worden meegeteld. Personen die zijn gepensioneerd, zijn overleden of waarvan de beschikking is vervallen worden niet geteld.

1 Personen zijn werkzaam indien zij loon uit één of meerdere inkomstenverhoudingen ontvangen.

### Grafiek 1. Aantallen geldige afgegeven positieve adviezen in relatie tot het aantal werkzame personen



# Rapportage beschut werk

## Tweede kwartaal 2020

## Midden-Utrecht

### Aanvragen beschut werk participatiewet en advies UWV

Naast de banenafpraak biedt ook beschut werk een mogelijkheid om personen met een arbeidsbeperking aan het werk te helpen. Het gaat hierbij om personen die alleen kunnen werken in een 'beschutte' omgeving, onder aangepaste omstandigheden. Zij hebben meer (structurele) begeleiding en aanpassing van hun werkplek nodig dan van een reguliere werkgever is te verwachten. De banen van deze personen tellen niet mee voor de banenafpraak. UWV geeft een positief of negatief advies af naar aanleiding van een aanvraag.

### Tabel 1. Historie aantal aanvragen beschut werk en positief advies

Onderstaande tabel toont het aantal aanvragen aan het einde van het jaar vanaf 2015, samen met de laatste 2 kwartalen. Ook het aantal aanvragen dat een positief advies (en dus een indicatie beschut werk) krijgt van UWV wordt getoond. De aantallen zijn cumulatief, dit wil zeggen dat alle aanvragen worden opgeteld vanaf 2015. Er wordt geen rekening gehouden met ingetrokken adviezen of vervallen adviezen door bijvoorbeeld overlijden of AOW.

Aantal	Q4 2015	Q4 2017	Q4 2018	Q4 2019	Q1 2020	Q2 2020
Aanvraag totaal	0	59	144	225	242	<b>265</b>
Aanvraag met positief advies	0	22	70	128	138	<b>155</b>
% Aanvraag met positief advies	0%	37%	49%	57%	57%	<b>58%</b>

### Tabel 2. Aantal aanvragen beschut werk (naar aanvrager) en advies vorig en huidig kwartaal

Sinds 1 januari 2015 kunnen gemeenten bij UWV een advies indicatie beschut werk aanvragen voor hun inwoners. Sinds 1 januari 2017 hebben burgers dit recht zelf ook.

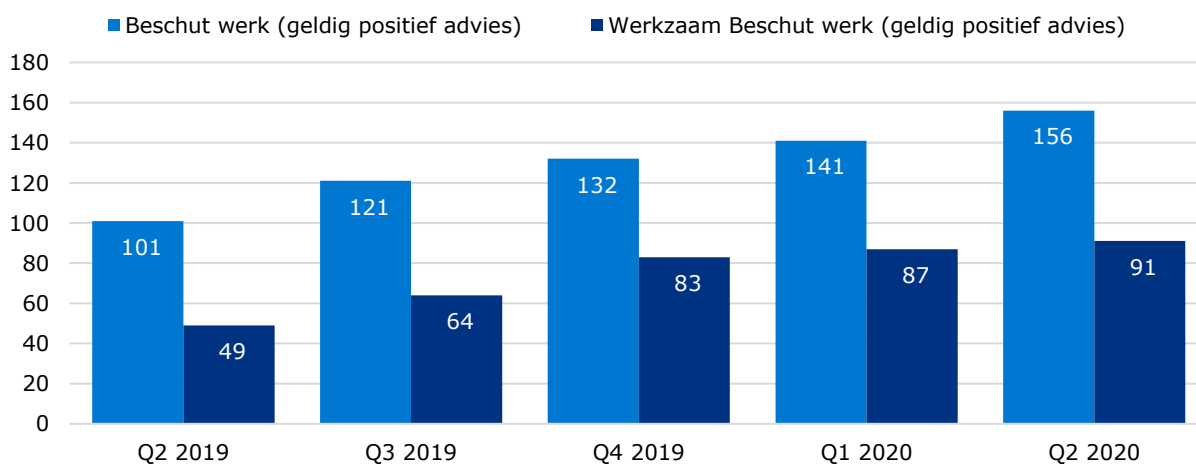
Aantal	Q1 2020			Q2 2020		
	Positief advies	Negatief advies	Aantal aanvragen	Positief advies	Negatief advies	Aantal aanvragen
Aanvraag gemeente	29	6	<b>35</b>	38	6	<b>44</b>
Aanvraag burger	109	98	<b>207</b>	117	104	<b>221</b>
<b>Totaal</b>	<b>138</b>	<b>104</b>	<b>242</b>	<b>155</b>	<b>110</b>	<b>265</b>

Aantallen geldig advies beschut werk participatiewet en aantal werkzame personen

Onderstaande grafiek toont het aantal werkzame<sup>1</sup> personen met een geldig (positief) advies beschut werk Participatiewet zoals geregistreerd in het doelgroepregister. Dit aantal is niet gelijk aan het aantal positieve adviezen op dezelfde datum. Dit komt omdat a) er tijdsverschil is tussen het afgegeven advies en het verwerken in de betreffende systemen b) hier uitsluitend geldige indicaties worden meegeteld. Personen die zijn gepensioneerd, zijn overleden of waarvan de beschikking is vervallen worden niet geteld.

1 Personen zijn werkzaam indien zij loon uit één of meerdere inkomstenverhoudingen ontvangen.

### Grafiek 1. Aantallen geldige afgegeven positieve adviezen in relatie tot het aantal werkzame personen



# Rapportage beschut werk

## Tweede kwartaal 2020

## Noord-Holland Noord

### Aanvragen beschut werk participatiewet en advies UWV

Naast de banenafpraak biedt ook beschut werk een mogelijkheid om personen met een arbeidsbeperking aan het werk te helpen. Het gaat hierbij om personen die alleen kunnen werken in een 'beschutte' omgeving, onder aangepaste omstandigheden. Zij hebben meer (structurele) begeleiding en aanpassing van hun werkplek nodig dan van een reguliere werkgever is te verwachten. De banen van deze personen tellen niet mee voor de banenafpraak. UWV geeft een positief of negatief advies af naar aanleiding van een aanvraag.

### Tabel 1. Historie aantal aanvragen beschut werk en positief advies

Onderstaande tabel toont het aantal aanvragen aan het einde van het jaar vanaf 2015, samen met de laatste 2 kwartalen. Ook het aantal aanvragen dat een positief advies (en dus een indicatie beschut werk) krijgt van UWV wordt getoond. De aantallen zijn cumulatief, dit wil zeggen dat alle aanvragen worden opgeteld vanaf 2015. Er wordt geen rekening gehouden met ingetrokken adviezen of vervallen adviezen door bijvoorbeeld overlijden of AOW.

Aantal	Q4 2015	Q4 2017	Q4 2018	Q4 2019	Q1 2020	Q2 2020
Aanvraag totaal	13	210	367	548	594	<b>620</b>
Aanvraag met positief advies	8	141	256	413	448	<b>469</b>
% Aanvraag met positief advies	62%	67%	70%	75%	75%	<b>76%</b>

### Tabel 2. Aantal aanvragen beschut werk (naar aanvrager) en advies vorig en huidig kwartaal

Sinds 1 januari 2015 kunnen gemeenten bij UWV een advies indicatie beschut werk aanvragen voor hun inwoners. Sinds 1 januari 2017 hebben burgers dit recht zelf ook.

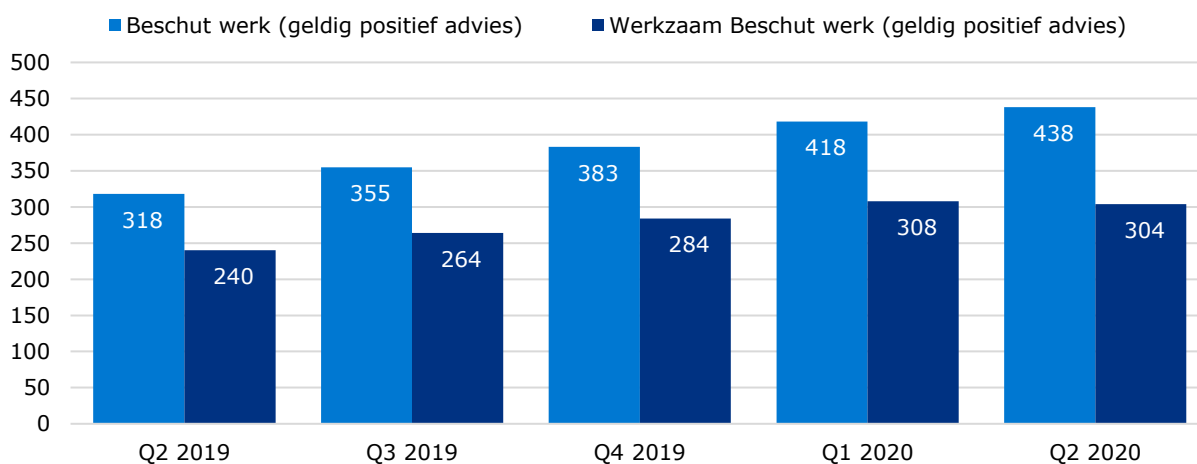
Aantal	Q1 2020			Q2 2020		
	Positief advies	Negatief advies	Aantal aanvragen	Positief advies	Negatief advies	Aantal aanvragen
Aanvraag gemeente	197	55	<b>252</b>	205	55	<b>260</b>
Aanvraag burger	251	91	<b>342</b>	264	96	<b>360</b>
<b>Totaal</b>	<b>448</b>	<b>146</b>	<b>594</b>	<b>469</b>	<b>151</b>	<b>620</b>

Aantallen geldig advies beschut werk participatiewet en aantal werkzame personen

Onderstaande grafiek toont het aantal werkzame<sup>1</sup> personen met een geldig (positief) advies beschut werk Participatiewet zoals geregistreerd in het doelgroepregister. Dit aantal is niet gelijk aan het aantal positieve adviezen op dezelfde datum. Dit komt omdat a) er tijdsverschil is tussen het afgegeven advies en het verwerken in de betreffende systemen b) hier uitsluitend geldige indicaties worden meegeteld. Personen die zijn gepensioneerd, zijn overleden of waarvan de beschikking is vervallen worden niet geteld.

1 Personen zijn werkzaam indien zij loon uit één of meerdere inkomstenverhoudingen ontvangen.

### Grafiek 1. Aantallen geldige afgegeven positieve adviezen in relatie tot het aantal werkzame personen





# Rapportage beschut werk

## Tweede kwartaal 2020

## Noord-Limburg

### Aanvragen beschut werk participatiewet en advies UWV

Naast de banenafpraak biedt ook beschut werk een mogelijkheid om personen met een arbeidsbeperking aan het werk te helpen. Het gaat hierbij om personen die alleen kunnen werken in een 'beschutte' omgeving, onder aangepaste omstandigheden. Zij hebben meer (structurele) begeleiding en aanpassing van hun werkplek nodig dan van een reguliere werkgever is te verwachten. De banen van deze personen tellen niet mee voor de banenafpraak. UWV geeft een positief of negatief advies af naar aanleiding van een aanvraag.

### Tabel 1. Historie aantal aanvragen beschut werk en positief advies

Onderstaande tabel toont het aantal aanvragen aan het einde van het jaar vanaf 2015, samen met de laatste 2 kwartalen. Ook het aantal aanvragen dat een positief advies (en dus een indicatie beschut werk) krijgt van UWV wordt getoond. De aantallen zijn cumulatief, dit wil zeggen dat alle aanvragen worden opgeteld vanaf 2015. Er wordt geen rekening gehouden met ingetrokken adviezen of vervallen adviezen door bijvoorbeeld overlijden of AOW.

Aantal	Q4 2015	Q4 2017	Q4 2018	Q4 2019	Q1 2020	Q2 2020
Aanvraag totaal	3	64	110	153	167	<b>169</b>
Aanvraag met positief advies	2	48	83	121	133	<b>133</b>
% Aanvraag met positief advies	67%	75%	75%	79%	80%	<b>79%</b>

### Tabel 2. Aantal aanvragen beschut werk (naar aanvrager) en advies vorig en huidig kwartaal

Sinds 1 januari 2015 kunnen gemeenten bij UWV een advies indicatie beschut werk aanvragen voor hun inwoners. Sinds 1 januari 2017 hebben burgers dit recht zelf ook.

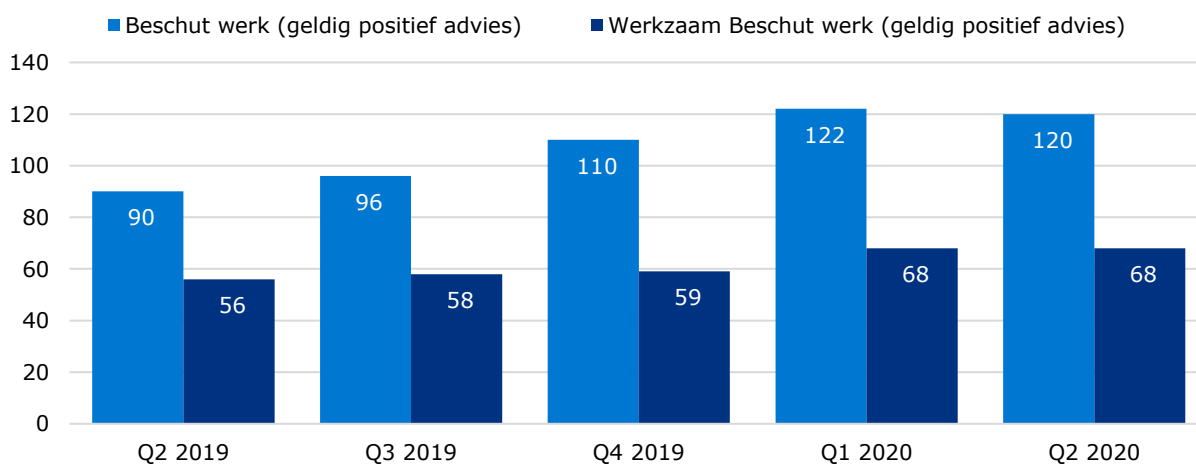
Aantal	Q1 2020			Q2 2020		
	Positief advies	Negatief advies	Aantal aanvragen	Positief advies	Negatief advies	Aantal aanvragen
Aanvraag gemeente	23	6	<b>29</b>	23	7	<b>30</b>
Aanvraag burger	110	28	<b>138</b>	110	29	<b>139</b>
<b>Totaal</b>	<b>133</b>	<b>34</b>	<b>167</b>	<b>133</b>	<b>36</b>	<b>169</b>

Aantallen geldig advies beschut werk participatiewet en aantal werkzame personen

Onderstaande grafiek toont het aantal werkzame<sup>1</sup> personen met een geldig (positief) advies beschut werk Participatiewet zoals geregistreerd in het doelgroepregister. Dit aantal is niet gelijk aan het aantal positieve adviezen op dezelfde datum. Dit komt omdat a) er tijdsverschil is tussen het afgegeven advies en het verwerken in de betreffende systemen b) hier uitsluitend geldige indicaties worden meegeteld. Personen die zijn gepensioneerd, zijn overleden of waarvan de beschikking is vervallen worden niet geteld.

1 Personen zijn werkzaam indien zij loon uit één of meerdere inkomstenverhoudingen ontvangen.

### Grafiek 1. Aantallen geldige afgegeven positieve adviezen in relatie tot het aantal werkzame personen



# Rapportage beschut werk

## Tweede kwartaal 2020

## Noordoost-Brabant

### Aanvragen beschut werk participatiewet en advies UWV

Naast de banenafpraak biedt ook beschut werk een mogelijkheid om personen met een arbeidsbeperking aan het werk te helpen. Het gaat hierbij om personen die alleen kunnen werken in een 'beschutte' omgeving, onder aangepaste omstandigheden. Zij hebben meer (structurele) begeleiding en aanpassing van hun werkplek nodig dan van een reguliere werkgever is te verwachten. De banen van deze personen tellen niet mee voor de banenafpraak. UWV geeft een positief of negatief advies af naar aanleiding van een aanvraag.

### Tabel 1. Historie aantal aanvragen beschut werk en positief advies

Onderstaande tabel toont het aantal aanvragen aan het einde van het jaar vanaf 2015, samen met de laatste 2 kwartalen. Ook het aantal aanvragen dat een positief advies (en dus een indicatie beschut werk) krijgt van UWV wordt getoond. De aantallen zijn cumulatief, dit wil zeggen dat alle aanvragen worden opgeteld vanaf 2015. Er wordt geen rekening gehouden met ingetrokken adviezen of vervallen adviezen door bijvoorbeeld overlijden of AOW.

Aantal	Q4 2015	Q4 2017	Q4 2018	Q4 2019	Q1 2020	Q2 2020
Aanvraag totaal	12	258	413	546	574	<b>608</b>
Aanvraag met positief advies	6	182	302	426	451	<b>482</b>
% Aanvraag met positief advies	50%	71%	73%	78%	79%	<b>79%</b>

### Tabel 2. Aantal aanvragen beschut werk (naar aanvrager) en advies vorig en huidig kwartaal

Sinds 1 januari 2015 kunnen gemeenten bij UWV een advies indicatie beschut werk aanvragen voor hun inwoners. Sinds 1 januari 2017 hebben burgers dit recht zelf ook.

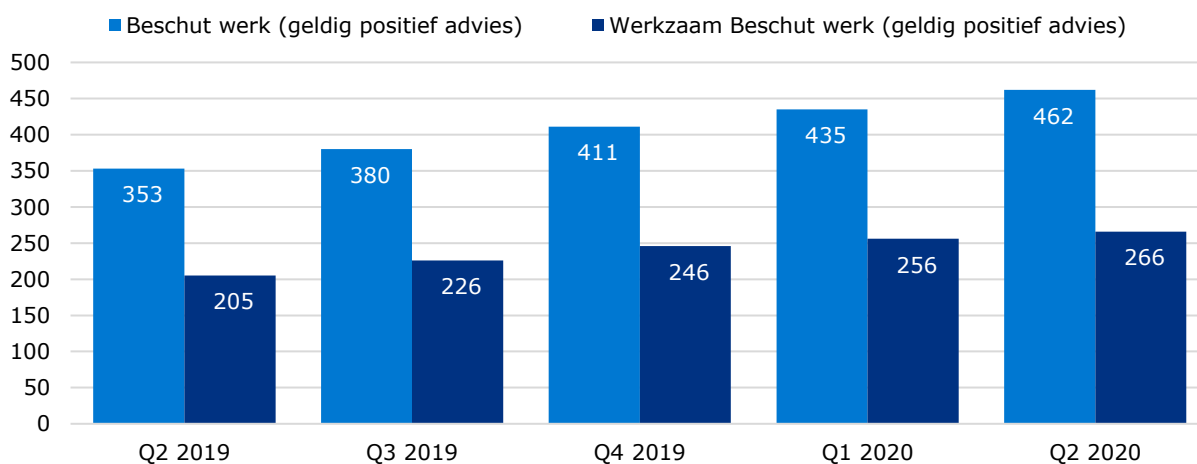
Aantal	Q1 2020			Q2 2020		
	Positief advies	Negatief advies	Aantal aanvragen	Positief advies	Negatief advies	Aantal aanvragen
Aanvraag gemeente	211	57	<b>268</b>	222	57	<b>279</b>
Aanvraag burger	240	66	<b>306</b>	260	69	<b>329</b>
<b>Totaal</b>	<b>451</b>	<b>123</b>	<b>574</b>	<b>482</b>	<b>126</b>	<b>608</b>

Aantallen geldig advies beschut werk participatiewet en aantal werkzame personen

Onderstaande grafiek toont het aantal werkzame<sup>1</sup> personen met een geldig (positief) advies beschut werk Participatiewet zoals geregistreerd in het doelgroepregister. Dit aantal is niet gelijk aan het aantal positieve adviezen op dezelfde datum. Dit komt omdat a) er tijdsverschil is tussen het afgegeven advies en het verwerken in de betreffende systemen b) hier uitsluitend geldige indicaties worden meegeteld. Personen die zijn gepensioneerd, zijn overleden of waarvan de beschikking is vervallen worden niet geteld.

1 Personen zijn werkzaam indien zij loon uit één of meerdere inkomstenverhoudingen ontvangen.

### Grafiek 1. Aantallen geldige afgegeven positieve adviezen in relatie tot het aantal werkzame personen



# Rapportage beschut werk

## Tweede kwartaal 2020

## Rijk van Nijmegen

### Aanvragen beschut werk participatiewet en advies UWV

Naast de banenafpraak biedt ook beschut werk een mogelijkheid om personen met een arbeidsbeperking aan het werk te helpen. Het gaat hierbij om personen die alleen kunnen werken in een 'beschutte' omgeving, onder aangepaste omstandigheden. Zij hebben meer (structurele) begeleiding en aanpassing van hun werkplek nodig dan van een reguliere werkgever is te verwachten. De banen van deze personen tellen niet mee voor de banenafpraak. UWV geeft een positief of negatief advies af naar aanleiding van een aanvraag.

### Tabel 1. Historie aantal aanvragen beschut werk en positief advies

Onderstaande tabel toont het aantal aanvragen aan het einde van het jaar vanaf 2015, samen met de laatste 2 kwartalen. Ook het aantal aanvragen dat een positief advies (en dus een indicatie beschut werk) krijgt van UWV wordt getoond. De aantallen zijn cumulatief, dit wil zeggen dat alle aanvragen worden opgeteld vanaf 2015. Er wordt geen rekening gehouden met ingetrokken adviezen of vervallen adviezen door bijvoorbeeld overlijden of AOW.

Aantal	Q4 2015	Q4 2017	Q4 2018	Q4 2019	Q1 2020	Q2 2020
Aanvraag totaal	1	35	80	111	117	122
Aanvraag met positief advies	1	23	54	72	75	80
% Aanvraag met positief advies	100%	66%	68%	65%	64%	66%

### Tabel 2. Aantal aanvragen beschut werk (naar aanvrager) en advies vorig en huidig kwartaal

Sinds 1 januari 2015 kunnen gemeenten bij UWV een advies indicatie beschut werk aanvragen voor hun inwoners. Sinds 1 januari 2017 hebben burgers dit recht zelf ook.

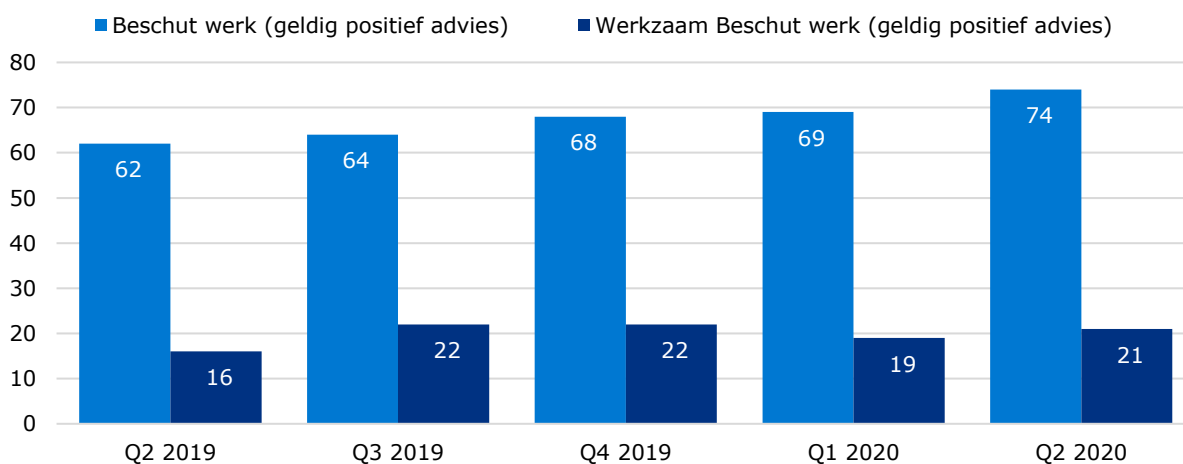
Aantal	Q1 2020			Q2 2020		
	Positief advies	Negatief advies	Aantal aanvragen	Positief advies	Negatief advies	Aantal aanvragen
Aanvraag gemeente	23	3	26	26	3	29
Aanvraag burger	52	39	91	54	39	93
<b>Totaal</b>	<b>75</b>	<b>42</b>	<b>117</b>	<b>80</b>	<b>42</b>	<b>122</b>

Aantallen geldig advies beschut werk participatiewet en aantal werkzame personen

Onderstaande grafiek toont het aantal werkzame<sup>1</sup> personen met een geldig (positief) advies beschut werk Participatiewet zoals geregistreerd in het doelgroepregister. Dit aantal is niet gelijk aan het aantal positieve adviezen op dezelfde datum. Dit komt omdat a) er tijdsverschil is tussen het afgegeven advies en het verwerken in de betreffende systemen b) hier uitsluitend geldige indicaties worden meegeteld. Personen die zijn gepensioneerd, zijn overleden of waarvan de beschikking is vervallen worden niet geteld.

1 Personen zijn werkzaam indien zij loon uit één of meerdere inkomstenverhoudingen ontvangen.

### Grafiek 1. Aantallen geldige afgegeven positieve adviezen in relatie tot het aantal werkzame personen



# Rapportage beschut werk

## Tweede kwartaal 2020

Rijnmond

### Aanvragen beschut werk participatiewet en advies UWV

Naast de banenafpraak biedt ook beschut werk een mogelijkheid om personen met een arbeidsbeperking aan het werk te helpen. Het gaat hierbij om personen die alleen kunnen werken in een 'beschutte' omgeving, onder aangepaste omstandigheden. Zij hebben meer (structurele) begeleiding en aanpassing van hun werkplek nodig dan van een reguliere werkgever is te verwachten. De banen van deze personen tellen niet mee voor de banenafpraak. UWV geeft een positief of negatief advies af naar aanleiding van een aanvraag.

#### Tabel 1. Historie aantal aanvragen beschut werk en positief advies

Onderstaande tabel toont het aantal aanvragen aan het einde van het jaar vanaf 2015, samen met de laatste 2 kwartalen. Ook het aantal aanvragen dat een positief advies (en dus een indicatie beschut werk) krijgt van UWV wordt getoond. De aantallen zijn cumulatief, dit wil zeggen dat alle aanvragen worden opgeteld vanaf 2015. Er wordt geen rekening gehouden met ingetrokken adviezen of vervallen adviezen door bijvoorbeeld overlijden of AOW.

Aantal	Q4 2015	Q4 2017	Q4 2018	Q4 2019	Q1 2020	Q2 2020
Aanvraag totaal	3	128	279	437	478	<b>520</b>
Aanvraag met positief advies	3	103	224	365	398	<b>436</b>
% Aanvraag met positief advies	100%	80%	80%	84%	83%	<b>84%</b>

#### Tabel 2. Aantal aanvragen beschut werk (naar aanvrager) en advies vorig en huidig kwartaal

Sinds 1 januari 2015 kunnen gemeenten bij UWV een advies indicatie beschut werk aanvragen voor hun inwoners. Sinds 1 januari 2017 hebben burgers dit recht zelf ook.

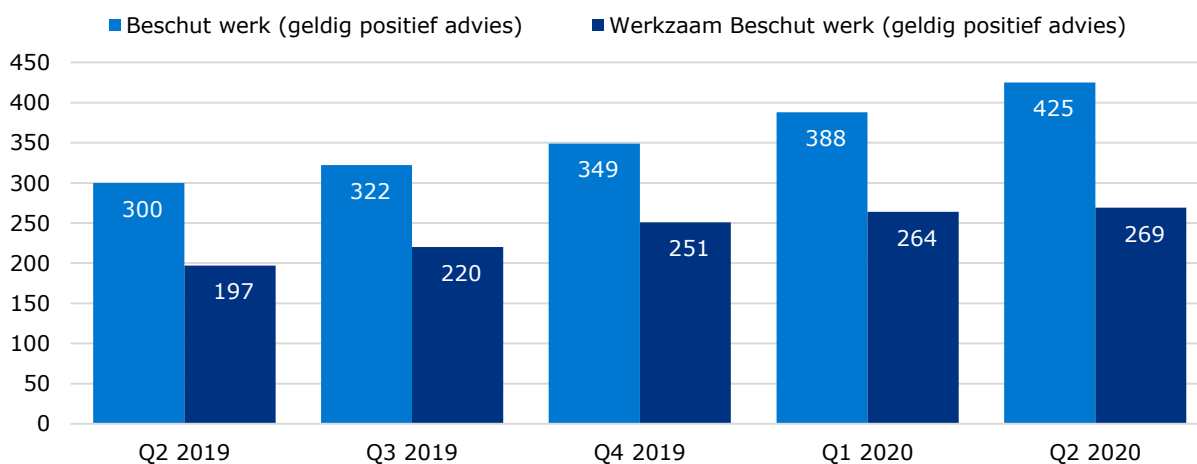
Aantal	Q1 2020			Q2 2020		
	Positief advies	Negatief advies	Aantal aanvragen	Positief advies	Negatief advies	Aantal aanvragen
Aanvraag gemeente	102	12	<b>114</b>	103	12	<b>115</b>
Aanvraag burger	296	68	<b>364</b>	333	72	<b>405</b>
<b>Totaal</b>	<b>398</b>	<b>80</b>	<b>478</b>	<b>436</b>	<b>84</b>	<b>520</b>

Aantallen geldig advies beschut werk participatiewet en aantal werkzame personen

Onderstaande grafiek toont het aantal werkzame<sup>1</sup> personen met een geldig (positief) advies beschut werk Participatiewet zoals geregistreerd in het doelgroepregister. Dit aantal is niet gelijk aan het aantal positieve adviezen op dezelfde datum. Dit komt omdat a) er tijdsverschil is tussen het afgegeven advies en het verwerken in de betreffende systemen b) hier uitsluitend geldige indicaties worden meegeteld. Personen die zijn gepensioneerd, zijn overleden of waarvan de beschikking is vervallen worden niet geteld.

1 Personen zijn werkzaam indien zij loon uit één of meerdere inkomstenverhoudingen ontvangen.

#### Grafiek 1. Aantallen geldige afgegeven positieve adviezen in relatie tot het aantal werkzame personen



# Rapportage beschut werk

## Tweede kwartaal 2020

## Rivierenland

### Aanvragen beschut werk participatiewet en advies UWV

Naast de banenafpraak biedt ook beschut werk een mogelijkheid om personen met een arbeidsbeperking aan het werk te helpen. Het gaat hierbij om personen die alleen kunnen werken in een 'beschutte' omgeving, onder aangepaste omstandigheden. Zij hebben meer (structurele) begeleiding en aanpassing van hun werkplek nodig dan van een reguliere werkgever is te verwachten. De banen van deze personen tellen niet mee voor de banenafpraak. UWV geeft een positief of negatief advies af naar aanleiding van een aanvraag.

### Tabel 1. Historie aantal aanvragen beschut werk en positief advies

Onderstaande tabel toont het aantal aanvragen aan het einde van het jaar vanaf 2015, samen met de laatste 2 kwartalen. Ook het aantal aanvragen dat een positief advies (en dus een indicatie beschut werk) krijgt van UWV wordt getoond. De aantallen zijn cumulatief, dit wil zeggen dat alle aanvragen worden opgeteld vanaf 2015. Er wordt geen rekening gehouden met ingetrokken adviezen of vervallen adviezen door bijvoorbeeld overlijden of AOW.

Aantal	Q4 2015	Q4 2017	Q4 2018	Q4 2019	Q1 2020	Q2 2020
Aanvraag totaal	10	75	106	140	151	<b>162</b>
Aanvraag met positief advies	6	55	69	93	102	<b>110</b>
% Aanvraag met positief advies	60%	73%	65%	66%	68%	<b>68%</b>

### Tabel 2. Aantal aanvragen beschut werk (naar aanvrager) en advies vorig en huidig kwartaal

Sinds 1 januari 2015 kunnen gemeenten bij UWV een advies indicatie beschut werk aanvragen voor hun inwoners. Sinds 1 januari 2017 hebben burgers dit recht zelf ook.

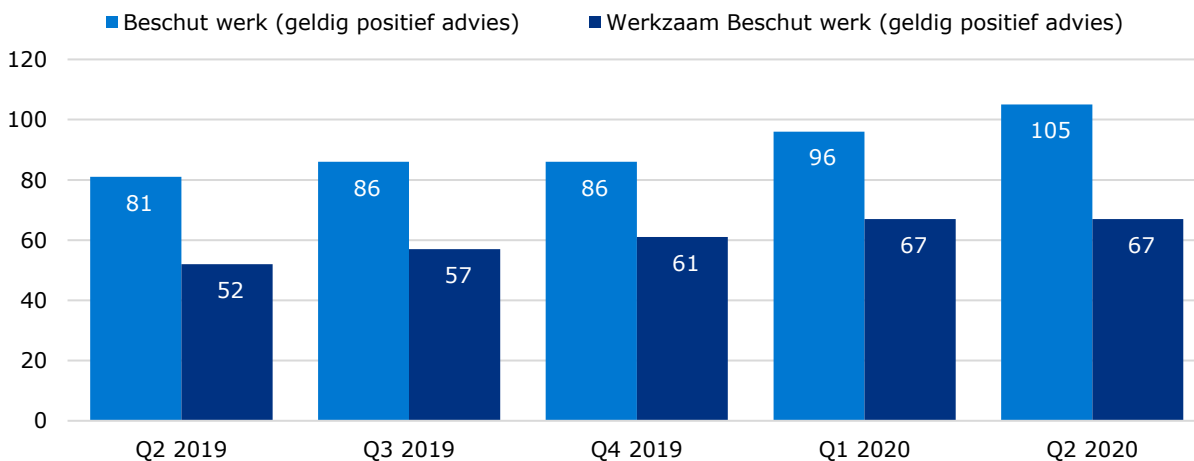
Aantal	Q1 2020			Q2 2020		
	Positief advies	Negatief advies	Aantal aanvragen	Positief advies	Negatief advies	Aantal aanvragen
Aanvraag gemeente	36	12	<b>48</b>	37	13	<b>50</b>
Aanvraag burger	66	37	<b>103</b>	73	39	<b>112</b>
<b>Totaal</b>	<b>102</b>	<b>49</b>	<b>151</b>	<b>110</b>	<b>52</b>	<b>162</b>

Aantallen geldig advies beschut werk participatiewet en aantal werkzame personen

Onderstaande grafiek toont het aantal werkzame<sup>1</sup> personen met een geldig (positief) advies beschut werk Participatiewet zoals geregistreerd in het doelgroepregister. Dit aantal is niet gelijk aan het aantal positieve adviezen op dezelfde datum. Dit komt omdat a) er tijdsverschil is tussen het afgegeven advies en het verwerken in de betreffende systemen b) hier uitsluitend geldige indicaties worden meegeteld. Personen die zijn gepensioneerd, zijn overleden of waarvan de beschikking is vervallen worden niet geteld.

1 Personen zijn werkzaam indien zij loon uit één of meerdere inkomstenverhoudingen ontvangen.

### Grafiek 1. Aantallen geldige afgegeven positieve adviezen in relatie tot het aantal werkzame personen



# Rapportage beschut werk

## Tweede kwartaal 2020

## Stedendriehoek en Noordwest Veluwe

### Aanvragen beschut werk participatiewet en advies UWV

Naast de banenafpraak biedt ook beschut werk een mogelijkheid om personen met een arbeidsbeperking aan het werk te helpen. Het gaat hierbij om personen die alleen kunnen werken in een 'beschutte' omgeving, onder aangepaste omstandigheden. Zij hebben meer (structurele) begeleiding en aanpassing van hun werkplek nodig dan van een reguliere werkgever is te verwachten. De banen van deze personen tellen niet mee voor de banenafpraak. UWV geeft een positief of negatief advies af naar aanleiding van een aanvraag.

### Tabel 1. Historie aantal aanvragen beschut werk en positief advies

Onderstaande tabel toont het aantal aanvragen aan het einde van het jaar vanaf 2015, samen met de laatste 2 kwartalen. Ook het aantal aanvragen dat een positief advies (en dus een indicatie beschut werk) krijgt van UWV wordt getoond. De aantallen zijn cumulatief, dit wil zeggen dat alle aanvragen worden opgeteld vanaf 2015. Er wordt geen rekening gehouden met ingetrokken adviezen of vervallen adviezen door bijvoorbeeld overlijden of AOW.

Aantal	Q4 2015	Q4 2017	Q4 2018	Q4 2019	Q1 2020	Q2 2020
Aanvraag totaal	6	68	146	225	257	<b>286</b>
Aanvraag met positief advies	5	49	98	160	191	<b>217</b>
% Aanvraag met positief advies	83%	72%	67%	71%	74%	<b>76%</b>

### Tabel 2. Aantal aanvragen beschut werk (naar aanvrager) en advies vorig en huidig kwartaal

Sinds 1 januari 2015 kunnen gemeenten bij UWV een advies indicatie beschut werk aanvragen voor hun inwoners. Sinds 1 januari 2017 hebben burgers dit recht zelf ook.

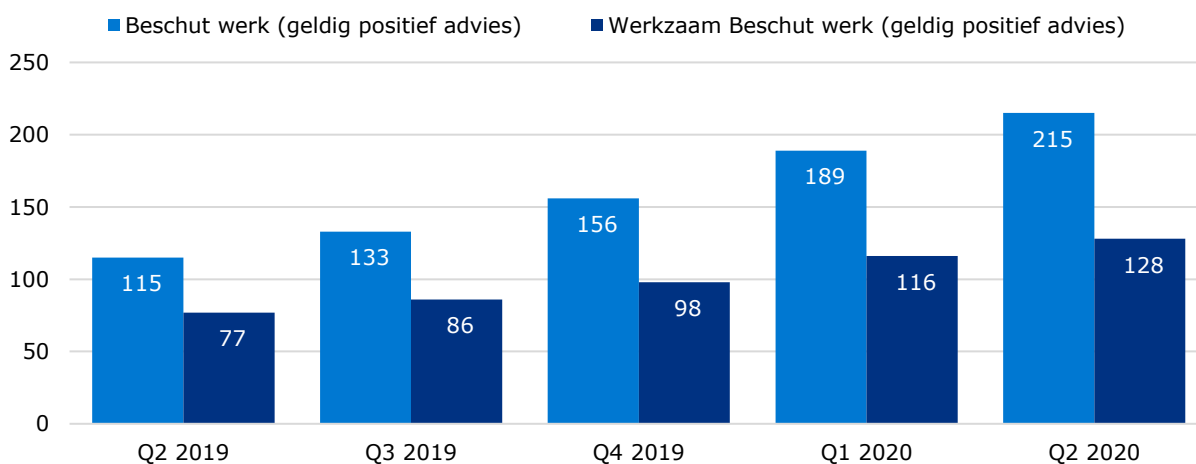
Aantal	Q1 2020			Q2 2020		
	Positief advies	Negatief advies	Aantal aanvragen	Positief advies	Negatief advies	Aantal aanvragen
Aanvraag gemeente	86	14	<b>100</b>	100	14	<b>114</b>
Aanvraag burger	105	52	<b>157</b>	117	55	<b>172</b>
<b>Totaal</b>	<b>191</b>	<b>66</b>	<b>257</b>	<b>217</b>	<b>69</b>	<b>286</b>

Aantallen geldig advies beschut werk participatiewet en aantal werkzame personen

Onderstaande grafiek toont het aantal werkzame<sup>1</sup> personen met een geldig (positief) advies beschut werk Participatiewet zoals geregistreerd in het doelgroepregister. Dit aantal is niet gelijk aan het aantal positieve adviezen op dezelfde datum. Dit komt omdat a) er tijdsverschil is tussen het afgegeven advies en het verwerken in de betreffende systemen b) hier uitsluitend geldige indicaties worden meegeteld. Personen die zijn gepensioneerd, zijn overleden of waarvan de beschikking is vervallen worden niet geteld.

1 Personen zijn werkzaam indien zij loon uit één of meerdere inkomstenverhoudingen ontvangen.

### Grafiek 1. Aantallen geldige afgegeven positieve adviezen in relatie tot het aantal werkzame personen



# Rapportage beschut werk

## Tweede kwartaal 2020

Twente

### Aanvragen beschut werk participatiewet en advies UWV

Naast de banenafpraak biedt ook beschut werk een mogelijkheid om personen met een arbeidsbeperking aan het werk te helpen. Het gaat hierbij om personen die alleen kunnen werken in een 'beschutte' omgeving, onder aangepaste omstandigheden. Zij hebben meer (structurele) begeleiding en aanpassing van hun werkplek nodig dan van een reguliere werkgever is te verwachten. De banen van deze personen tellen niet mee voor de banenafpraak. UWV geeft een positief of negatief advies af naar aanleiding van een aanvraag.

#### Tabel 1. Historie aantal aanvragen beschut werk en positief advies

Onderstaande tabel toont het aantal aanvragen aan het einde van het jaar vanaf 2015, samen met de laatste 2 kwartalen. Ook het aantal aanvragen dat een positief advies (en dus een indicatie beschut werk) krijgt van UWV wordt getoond. De aantallen zijn cumulatief, dit wil zeggen dat alle aanvragen worden opgeteld vanaf 2015. Er wordt geen rekening gehouden met ingetrokken adviezen of vervallen adviezen door bijvoorbeeld overlijden of AOW.

Aantal	Q4 2015	Q4 2017	Q4 2018	Q4 2019	Q1 2020	Q2 2020
Aanvraag totaal	4	81	202	318	361	<b>401</b>
Aanvraag met positief advies	0	55	155	253	286	<b>322</b>
% Aanvraag met positief advies	0%	68%	77%	80%	79%	<b>80%</b>

#### Tabel 2. Aantal aanvragen beschut werk (naar aanvrager) en advies vorig en huidig kwartaal

Sinds 1 januari 2015 kunnen gemeenten bij UWV een advies indicatie beschut werk aanvragen voor hun inwoners. Sinds 1 januari 2017 hebben burgers dit recht zelf ook.

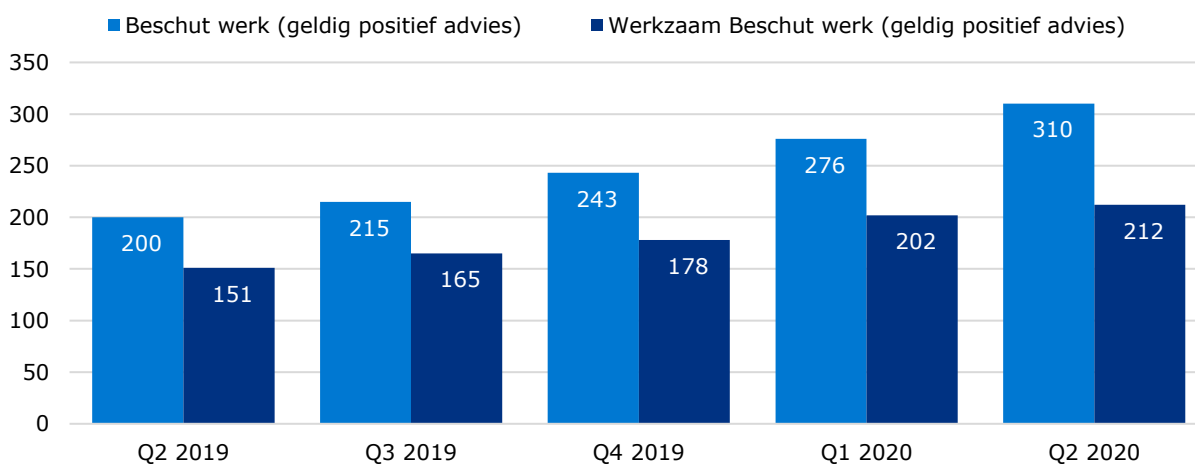
Aantal	Q1 2020			Q2 2020		
	Positief advies	Negatief advies	Aantal aanvragen	Positief advies	Negatief advies	Aantal aanvragen
Aanvraag gemeente	88	17	<b>105</b>	96	17	<b>113</b>
Aanvraag burger	198	58	<b>256</b>	226	62	<b>288</b>
<b>Totaal</b>	<b>286</b>	<b>75</b>	<b>361</b>	<b>322</b>	<b>79</b>	<b>401</b>

Aantallen geldig advies beschut werk participatiewet en aantal werkzame personen

Onderstaande grafiek toont het aantal werkzame<sup>1</sup> personen met een geldig (positief) advies beschut werk Participatiewet zoals geregistreerd in het doelgroepregister. Dit aantal is niet gelijk aan het aantal positieve adviezen op dezelfde datum. Dit komt omdat  
a) er tijdsverschil is tussen het afgegeven advies en het verwerken in de betreffende systemen  
b) hier uitsluitend geldige indicaties worden meegeteld. Personen die zijn gepensioneerd, zijn overleden of waarvan de beschikking is vervallen worden niet geteld.

1 Personen zijn werkzaam indien zij loon uit één of meerdere inkomstenverhoudingen ontvangen.

#### Grafiek 1. Aantallen geldige afgegeven positieve adviezen in relatie tot het aantal werkzame personen





# Rapportage beschut werk

## Tweede kwartaal 2020

## West-Brabant

### Aanvragen beschut werk participatiewet en advies UWV

Naast de banenafpraak biedt ook beschut werk een mogelijkheid om personen met een arbeidsbeperking aan het werk te helpen. Het gaat hierbij om personen die alleen kunnen werken in een 'beschutte' omgeving, onder aangepaste omstandigheden. Zij hebben meer (structurele) begeleiding en aanpassing van hun werkplek nodig dan van een reguliere werkgever is te verwachten. De banen van deze personen tellen niet mee voor de banenafpraak. UWV geeft een positief of negatief advies af naar aanleiding van een aanvraag.

### Tabel 1. Historie aantal aanvragen beschut werk en positief advies

Onderstaande tabel toont het aantal aanvragen aan het einde van het jaar vanaf 2015, samen met de laatste 2 kwartalen. Ook het aantal aanvragen dat een positief advies (en dus een indicatie beschut werk) krijgt van UWV wordt getoond. De aantallen zijn cumulatief, dit wil zeggen dat alle aanvragen worden opgeteld vanaf 2015. Er wordt geen rekening gehouden met ingetrokken adviezen of vervallen adviezen door bijvoorbeeld overlijden of AOW.

Aantal	Q4 2015	Q4 2017	Q4 2018	Q4 2019	Q1 2020	Q2 2020
Aanvraag totaal	16	188	323	463	498	<b>521</b>
Aanvraag met positief advies	15	153	249	360	390	<b>413</b>
% Aanvraag met positief advies	94%	81%	77%	78%	78%	<b>79%</b>

### Tabel 2. Aantal aanvragen beschut werk (naar aanvrager) en advies vorig en huidig kwartaal

Sinds 1 januari 2015 kunnen gemeenten bij UWV een advies indicatie beschut werk aanvragen voor hun inwoners. Sinds 1 januari 2017 hebben burgers dit recht zelf ook.

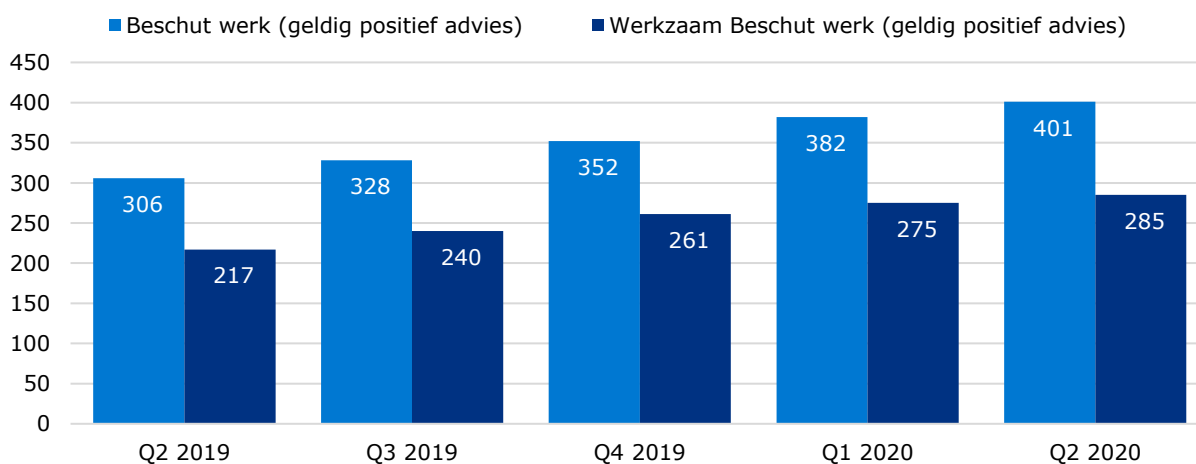
Aantal	Q1 2020			Q2 2020		
	Positief advies	Negatief advies	Aantal aanvragen	Positief advies	Negatief advies	Aantal aanvragen
Aanvraag gemeente	133	11	<b>144</b>	139	11	<b>150</b>
Aanvraag burger	257	97	<b>354</b>	274	97	<b>371</b>
<b>Totaal</b>	<b>390</b>	<b>108</b>	<b>498</b>	<b>413</b>	<b>108</b>	<b>521</b>

Aantallen geldig advies beschut werk participatiewet en aantal werkzame personen

Onderstaande grafiek toont het aantal werkzame<sup>1</sup> personen met een geldig (positief) advies beschut werk Participatiewet zoals geregistreerd in het doelgroepregister. Dit aantal is niet gelijk aan het aantal positieve adviezen op dezelfde datum. Dit komt omdat a) er tijdsverschil is tussen het afgegeven advies en het verwerken in de betreffende systemen b) hier uitsluitend geldige indicaties worden meegeteld. Personen die zijn gepensioneerd, zijn overleden of waarvan de beschikking is vervallen worden niet geteld.

1 Personen zijn werkzaam indien zij loon uit één of meerdere inkomstenverhoudingen ontvangen.

### Grafiek 1. Aantallen geldige afgegeven positieve adviezen in relatie tot het aantal werkzame personen



# Rapportage beschut werk

## Tweede kwartaal 2020

## Zaanstreek/Waterland

### Aanvragen beschut werk participatiewet en advies UWV

Naast de banenafpraak biedt ook beschut werk een mogelijkheid om personen met een arbeidsbeperking aan het werk te helpen. Het gaat hierbij om personen die alleen kunnen werken in een 'beschutte' omgeving, onder aangepaste omstandigheden. Zij hebben meer (structurele) begeleiding en aanpassing van hun werkplek nodig dan van een reguliere werkgever is te verwachten. De banen van deze personen tellen niet mee voor de banenafpraak. UWV geeft een positief of negatief advies af naar aanleiding van een aanvraag.

### Tabel 1. Historie aantal aanvragen beschut werk en positief advies

Onderstaande tabel toont het aantal aanvragen aan het einde van het jaar vanaf 2015, samen met de laatste 2 kwartalen. Ook het aantal aanvragen dat een positief advies (en dus een indicatie beschut werk) krijgt van UWV wordt getoond. De aantallen zijn cumulatief, dit wil zeggen dat alle aanvragen worden opgeteld vanaf 2015. Er wordt geen rekening gehouden met ingetrokken adviezen of vervallen adviezen door bijvoorbeeld overlijden of AOW.

Aantal	Q4 2015	Q4 2017	Q4 2018	Q4 2019	Q1 2020	Q2 2020
Aanvraag totaal	4	20	49	75	89	<b>101</b>
Aanvraag met positief advies	0	9	30	47	57	<b>66</b>
% Aanvraag met positief advies	0%	45%	61%	63%	64%	<b>65%</b>

### Tabel 2. Aantal aanvragen beschut werk (naar aanvrager) en advies vorig en huidig kwartaal

Sinds 1 januari 2015 kunnen gemeenten bij UWV een advies indicatie beschut werk aanvragen voor hun inwoners. Sinds 1 januari 2017 hebben burgers dit recht zelf ook.

Aantal	Q1 2020			Q2 2020		
	Positief advies	Negatief advies	Aantal aanvragen	Positief advies	Negatief advies	Aantal aanvragen
Aanvraag gemeente	23	9	<b>32</b>	28	9	<b>37</b>
Aanvraag burger	34	23	<b>57</b>	38	26	<b>64</b>
<b>Totaal</b>	<b>57</b>	<b>32</b>	<b>89</b>	<b>66</b>	<b>35</b>	<b>101</b>

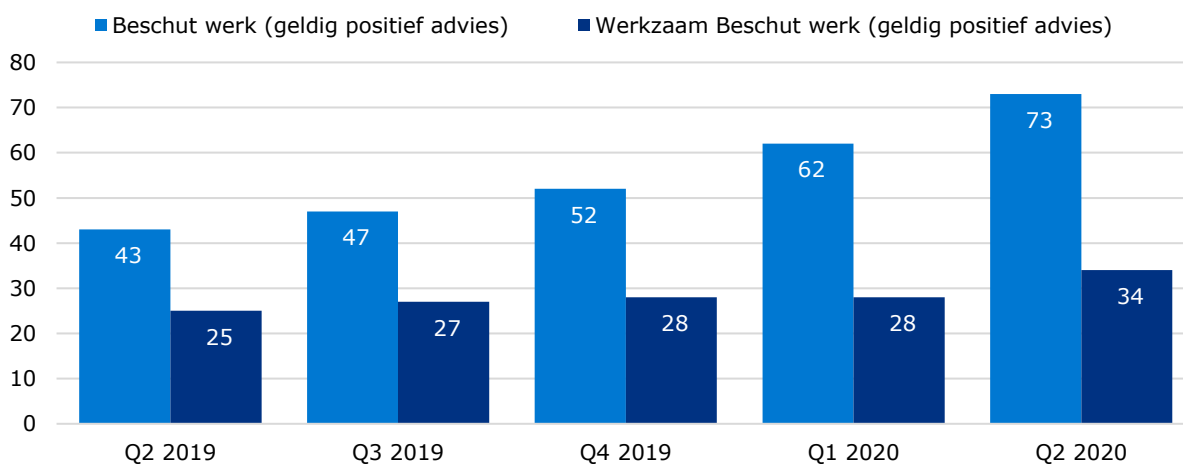
Aantallen geldig advies beschut werk participatiewet en aantal werkzame personen

Onderstaande grafiek toont het aantal werkzame<sup>1</sup> personen met een geldig (positief) advies beschut werk Participatiewet zoals geregistreerd in het doelgroepregister. Dit aantal is niet gelijk aan het aantal positieve adviezen op dezelfde datum. Dit komt omdat

- er tijdsverschil is tussen het afgegeven advies en het verwerken in de betreffende systemen
- hier uitsluitend geldige indicaties worden meegeteld. Personen die zijn gepensioneerd, zijn overleden of waarvan de beschikking is vervallen worden niet geteld.

1 Personen zijn werkzaam indien zij loon uit één of meerdere inkomstenverhoudingen ontvangen.

### Grafiek 1. Aantallen geldige afgegeven positieve adviezen in relatie tot het aantal werkzame personen



# Rapportage beschut werk

## Tweede kwartaal 2020

Zeeland

### Aanvragen beschut werk participatiewet en advies UWV

Naast de banenafpraak biedt ook beschut werk een mogelijkheid om personen met een arbeidsbeperking aan het werk te helpen. Het gaat hierbij om personen die alleen kunnen werken in een 'beschutte' omgeving, onder aangepaste omstandigheden. Zij hebben meer (structurele) begeleiding en aanpassing van hun werkplek nodig dan van een reguliere werkgever is te verwachten. De banen van deze personen tellen niet mee voor de banenafpraak. UWV geeft een positief of negatief advies af naar aanleiding van een aanvraag.

### Tabel 1. Historie aantal aanvragen beschut werk en positief advies

Onderstaande tabel toont het aantal aanvragen aan het einde van het jaar vanaf 2015, samen met de laatste 2 kwartalen. Ook het aantal aanvragen dat een positief advies (en dus een indicatie beschut werk) krijgt van UWV wordt getoond. De aantallen zijn cumulatief, dit wil zeggen dat alle aanvragen worden opgeteld vanaf 2015. Er wordt geen rekening gehouden met ingetrokken adviezen of vervallen adviezen door bijvoorbeeld overlijden of AOW.

Aantal	Q4 2015	Q4 2017	Q4 2018	Q4 2019	Q1 2020	Q2 2020
Aanvraag totaal	1	92	216	306	340	<b>351</b>
Aanvraag met positief advies	1	68	147	208	228	<b>234</b>
% Aanvraag met positief advies	100%	74%	68%	68%	67%	<b>67%</b>

### Tabel 2. Aantal aanvragen beschut werk (naar aanvrager) en advies vorig en huidig kwartaal

Sinds 1 januari 2015 kunnen gemeenten bij UWV een advies indicatie beschut werk aanvragen voor hun inwoners. Sinds 1 januari 2017 hebben burgers dit recht zelf ook.

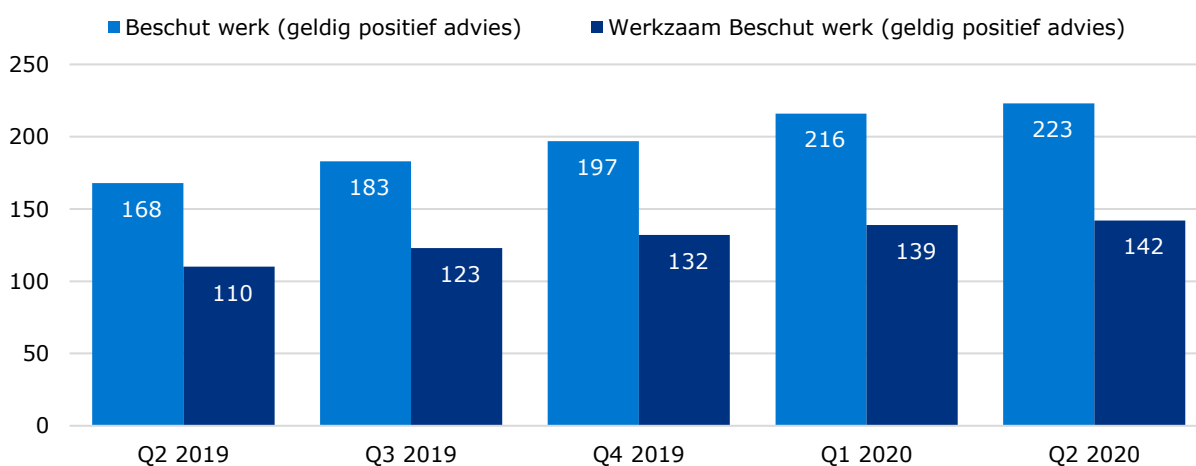
Aantal	Q1 2020			Q2 2020		
	Positief advies	Negatief advies	Aantal aanvragen	Positief advies	Negatief advies	Aantal aanvragen
Aanvraag gemeente	73	17	<b>90</b>	74	17	<b>91</b>
Aanvraag burger	155	95	<b>250</b>	160	100	<b>260</b>
<b>Totaal</b>	<b>228</b>	<b>112</b>	<b>340</b>	<b>234</b>	<b>117</b>	<b>351</b>

Aantallen geldig advies beschut werk participatiewet en aantal werkzame personen

Onderstaande grafiek toont het aantal werkzame<sup>1</sup> personen met een geldig (positief) advies beschut werk Participatiewet zoals geregistreerd in het doelgroepregister. Dit aantal is niet gelijk aan het aantal positieve adviezen op dezelfde datum. Dit komt omdat a) er tijdsverschil is tussen het afgegeven advies en het verwerken in de betreffende systemen b) hier uitsluitend geldige indicaties worden meegeteld. Personen die zijn gepensioneerd, zijn overleden of waarvan de beschikking is vervallen worden niet geteld.

1 Personen zijn werkzaam indien zij loon uit één of meerdere inkomstenverhoudingen ontvangen.

### Grafiek 1. Aantallen geldige afgegeven positieve adviezen in relatie tot het aantal werkzame personen



# Rapportage beschut werk

## Tweede kwartaal 2020

## Zuid-Holland Centraal

### Aanvragen beschut werk participatiewet en advies UWV

Naast de banenafpraak biedt ook beschut werk een mogelijkheid om personen met een arbeidsbeperking aan het werk te helpen. Het gaat hierbij om personen die alleen kunnen werken in een 'beschutte' omgeving, onder aangepaste omstandigheden. Zij hebben meer (structurele) begeleiding en aanpassing van hun werkplek nodig dan van een reguliere werkgever is te verwachten. De banen van deze personen tellen niet mee voor de banenafpraak. UWV geeft een positief of negatief advies af naar aanleiding van een aanvraag.

### Tabel 1. Historie aantal aanvragen beschut werk en positief advies

Onderstaande tabel toont het aantal aanvragen aan het einde van het jaar vanaf 2015, samen met de laatste 2 kwartalen. Ook het aantal aanvragen dat een positief advies (en dus een indicatie beschut werk) krijgt van UWV wordt getoond. De aantallen zijn cumulatief, dit wil zeggen dat alle aanvragen worden opgeteld vanaf 2015. Er wordt geen rekening gehouden met ingetrokken adviezen of vervallen adviezen door bijvoorbeeld overlijden of AOW.

Aantal	Q4 2015	Q4 2017	Q4 2018	Q4 2019	Q1 2020	Q2 2020
Aanvraag totaal	2	61	97	160	166	<b>173</b>
Aanvraag met positief advies	1	36	57	102	107	<b>113</b>
% Aanvraag met positief advies	50%	59%	59%	64%	64%	<b>65%</b>

### Tabel 2. Aantal aanvragen beschut werk (naar aanvrager) en advies vorig en huidig kwartaal

Sinds 1 januari 2015 kunnen gemeenten bij UWV een advies indicatie beschut werk aanvragen voor hun inwoners. Sinds 1 januari 2017 hebben burgers dit recht zelf ook.

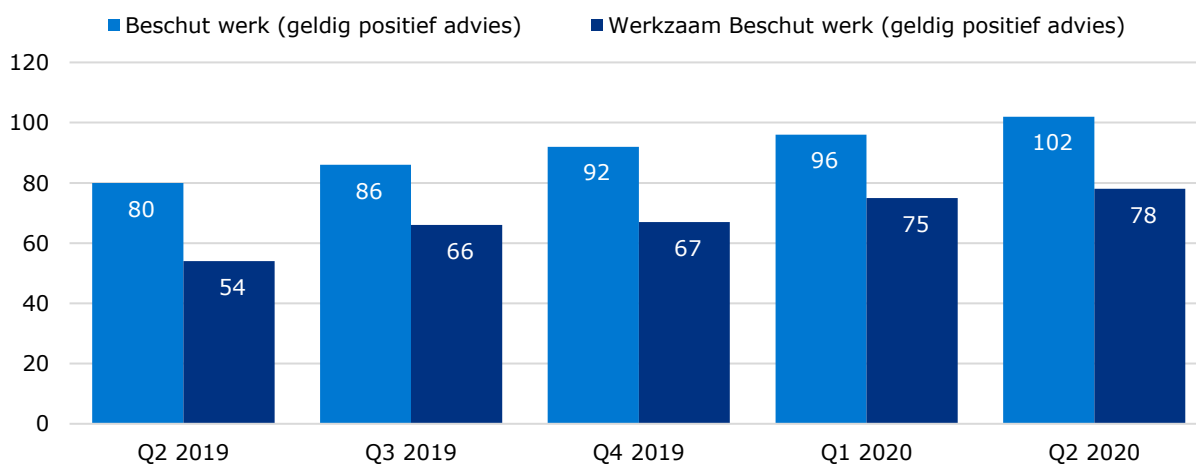
Aantal	Q1 2020			Q2 2020		
	Positief advies	Negatief advies	Aantal aanvragen	Positief advies	Negatief advies	Aantal aanvragen
Aanvraag gemeente	57	8	<b>65</b>	61	8	<b>69</b>
Aanvraag burger	50	51	<b>101</b>	52	52	<b>104</b>
<b>Totaal</b>	<b>107</b>	<b>59</b>	<b>166</b>	<b>113</b>	<b>60</b>	<b>173</b>

Aantallen geldig advies beschut werk participatiewet en aantal werkzame personen

Onderstaande grafiek toont het aantal werkzame<sup>1</sup> personen met een geldig (positief) advies beschut werk Participatiewet zoals geregistreerd in het doelgroepregister. Dit aantal is niet gelijk aan het aantal positieve adviezen op dezelfde datum. Dit komt omdat a) er tijdsverschil is tussen het afgegeven advies en het verwerken in de betreffende systemen b) hier uitsluitend geldige indicaties worden meegeteld. Personen die zijn gepensioneerd, zijn overleden of waarvan de beschikking is vervallen worden niet geteld.

1 Personen zijn werkzaam indien zij loon uit één of meerdere inkomstenverhoudingen ontvangen.

### Grafiek 1. Aantallen geldige afgegeven positieve adviezen in relatie tot het aantal werkzame personen



# Rapportage beschut werk

## Tweede kwartaal 2020

## Zuid-Kennemerland en IJmond

### Aanvragen beschut werk participatiewet en advies UWV

Naast de banenafpraak biedt ook beschut werk een mogelijkheid om personen met een arbeidsbeperking aan het werk te helpen. Het gaat hierbij om personen die alleen kunnen werken in een 'beschutte' omgeving, onder aangepaste omstandigheden. Zij hebben meer (structurele) begeleiding en aanpassing van hun werkplek nodig dan van een reguliere werkgever is te verwachten. De banen van deze personen tellen niet mee voor de banenafpraak. UWV geeft een positief of negatief advies af naar aanleiding van een aanvraag.

### Tabel 1. Historie aantal aanvragen beschut werk en positief advies

Onderstaande tabel toont het aantal aanvragen aan het einde van het jaar vanaf 2015, samen met de laatste 2 kwartalen. Ook het aantal aanvragen dat een positief advies (en dus een indicatie beschut werk) krijgt van UWV wordt getoond. De aantallen zijn cumulatief, dit wil zeggen dat alle aanvragen worden opgeteld vanaf 2015. Er wordt geen rekening gehouden met ingetrokken adviezen of vervallen adviezen door bijvoorbeeld overlijden of AOW.

Aantal	Q4 2015	Q4 2017	Q4 2018	Q4 2019	Q1 2020	Q2 2020
Aanvraag totaal	0	42	58	96	120	147
Aanvraag met positief advies	0	19	31	63	82	108
% Aanvraag met positief advies	0%	45%	53%	66%	68%	73%

### Tabel 2. Aantal aanvragen beschut werk (naar aanvrager) en advies vorig en huidig kwartaal

Sinds 1 januari 2015 kunnen gemeenten bij UWV een advies indicatie beschut werk aanvragen voor hun inwoners. Sinds 1 januari 2017 hebben burgers dit recht zelf ook.

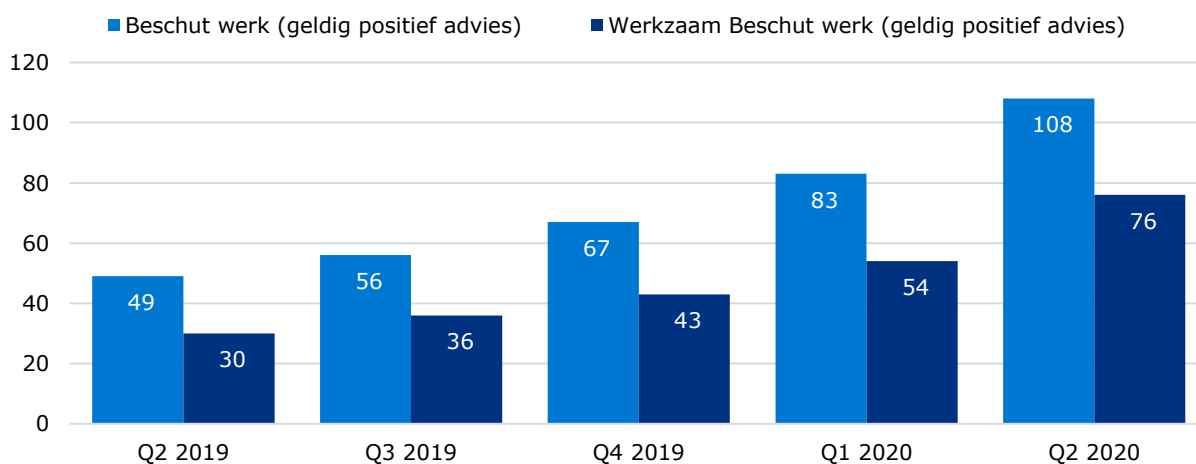
Aantal	Q1 2020			Q2 2020		
	Positief advies	Negatief advies	Aantal aanvragen	Positief advies	Negatief advies	Aantal aanvragen
Aanvraag gemeente	12	7	19	14	7	21
Aanvraag burger	70	31	101	94	32	126
<b>Totaal</b>	<b>82</b>	<b>38</b>	<b>120</b>	<b>108</b>	<b>39</b>	<b>147</b>

Aantallen geldig advies beschut werk participatiewet en aantal werkzame personen

Onderstaande grafiek toont het aantal werkzame<sup>1</sup> personen met een geldig (positief) advies beschut werk Participatiewet zoals geregistreerd in het doelgroepregister. Dit aantal is niet gelijk aan het aantal positieve adviezen op dezelfde datum. Dit komt omdat a) er tijdsverschil is tussen het afgegeven advies en het verwerken in de betreffende systemen b) hier uitsluitend geldige indicaties worden meegeteld. Personen die zijn gepensioneerd, zijn overleden of waarvan de beschikking is vervallen worden niet geteld.

1 Personen zijn werkzaam indien zij loon uit één of meerdere inkomstenverhoudingen ontvangen.

### Grafiek 1. Aantallen geldige afgegeven positieve adviezen in relatie tot het aantal werkzame personen



# Rapportage beschut werk

## Tweede kwartaal 2020

## Zuid-Limburg

### Aanvragen beschut werk participatiewet en advies UWV

Naast de banenafpraak biedt ook beschut werk een mogelijkheid om personen met een arbeidsbeperking aan het werk te helpen. Het gaat hierbij om personen die alleen kunnen werken in een 'beschutte' omgeving, onder aangepaste omstandigheden. Zij hebben meer (structurele) begeleiding en aanpassing van hun werkplek nodig dan van een reguliere werkgever is te verwachten. De banen van deze personen tellen niet mee voor de banenafpraak. UWV geeft een positief of negatief advies af naar aanleiding van een aanvraag.

### Tabel 1. Historie aantal aanvragen beschut werk en positief advies

Onderstaande tabel toont het aantal aanvragen aan het einde van het jaar vanaf 2015, samen met de laatste 2 kwartalen. Ook het aantal aanvragen dat een positief advies (en dus een indicatie beschut werk) krijgt van UWV wordt getoond. De aantallen zijn cumulatief, dit wil zeggen dat alle aanvragen worden opgeteld vanaf 2015. Er wordt geen rekening gehouden met ingetrokken adviezen of vervallen adviezen door bijvoorbeeld overlijden of AOW.

Aantal	Q4 2015	Q4 2017	Q4 2018	Q4 2019	Q1 2020	Q2 2020
Aanvraag totaal	1	66	138	197	216	<b>222</b>
Aanvraag met positief advies	1	37	67	96	103	<b>106</b>
% Aanvraag met positief advies	100%	56%	49%	49%	48%	<b>48%</b>

### Tabel 2. Aantal aanvragen beschut werk (naar aanvrager) en advies vorig en huidig kwartaal

Sinds 1 januari 2015 kunnen gemeenten bij UWV een advies indicatie beschut werk aanvragen voor hun inwoners. Sinds 1 januari 2017 hebben burgers dit recht zelf ook.

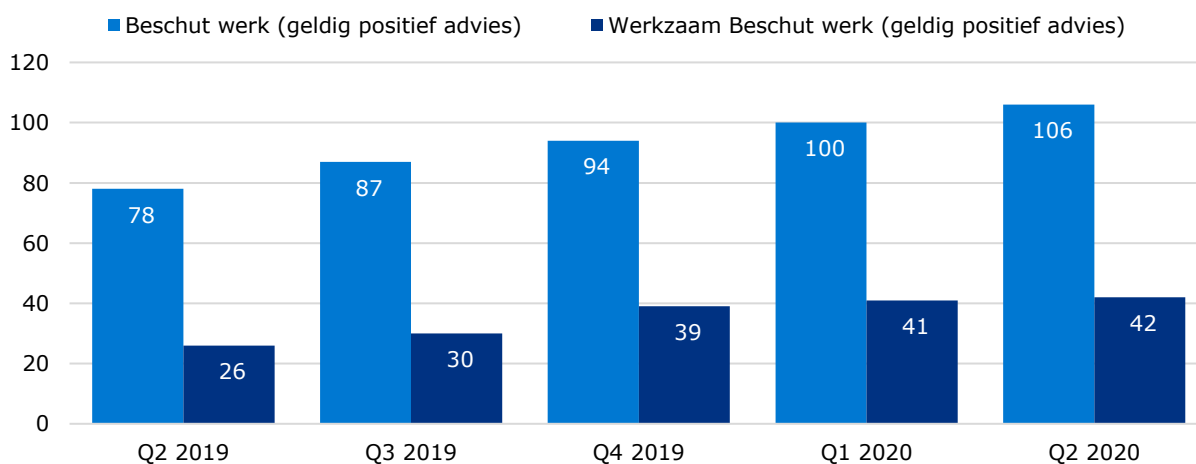
Aantal	Q1 2020			Q2 2020		
	Positief advies	Negatief advies	Aantal aanvragen	Positief advies	Negatief advies	Aantal aanvragen
Aanvraag gemeente	25	10	<b>35</b>	26	10	<b>36</b>
Aanvraag burger	78	103	<b>181</b>	80	106	<b>186</b>
<b>Totaal</b>	<b>103</b>	<b>113</b>	<b>216</b>	<b>106</b>	<b>116</b>	<b>222</b>

Aantallen geldig advies beschut werk participatiewet en aantal werkzame personen

Onderstaande grafiek toont het aantal werkzame<sup>1</sup> personen met een geldig (positief) advies beschut werk Participatiewet zoals geregistreerd in het doelgroepregister. Dit aantal is niet gelijk aan het aantal positieve adviezen op dezelfde datum. Dit komt omdat a) er tijdsverschil is tussen het afgegeven advies en het verwerken in de betreffende systemen b) hier uitsluitend geldige indicaties worden meegeteld. Personen die zijn gepensioneerd, zijn overleden of waarvan de beschikking is vervallen worden niet geteld.

1 Personen zijn werkzaam indien zij loon uit één of meerdere inkomstenverhoudingen ontvangen.

### Grafiek 1. Aantallen geldige afgegeven positieve adviezen in relatie tot het aantal werkzame personen



# Rapportage beschut werk

## Tweede kwartaal 2020

## Zuidoost-Brabant

### Aanvragen beschut werk participatiewet en advies UWV

Naast de banenafpraak biedt ook beschut werk een mogelijkheid om personen met een arbeidsbeperking aan het werk te helpen. Het gaat hierbij om personen die alleen kunnen werken in een 'beschutte' omgeving, onder aangepaste omstandigheden. Zij hebben meer (structurele) begeleiding en aanpassing van hun werkplek nodig dan van een reguliere werkgever is te verwachten. De banen van deze personen tellen niet mee voor de banenafpraak. UWV geeft een positief of negatief advies af naar aanleiding van een aanvraag.

### Tabel 1. Historie aantal aanvragen beschut werk en positief advies

Onderstaande tabel toont het aantal aanvragen aan het einde van het jaar vanaf 2015, samen met de laatste 2 kwartalen. Ook het aantal aanvragen dat een positief advies (en dus een indicatie beschut werk) krijgt van UWV wordt getoond. De aantallen zijn cumulatief, dit wil zeggen dat alle aanvragen worden opgeteld vanaf 2015. Er wordt geen rekening gehouden met ingetrokken adviezen of vervallen adviezen door bijvoorbeeld overlijden of AOW.

Aantal	Q4 2015	Q4 2017	Q4 2018	Q4 2019	Q1 2020	Q2 2020
Aanvraag totaal	0	54	118	198	212	<b>226</b>
Aanvraag met positief advies	0	41	90	159	170	<b>182</b>
% Aanvraag met positief advies	0%	76%	76%	80%	80%	<b>81%</b>

### Tabel 2. Aantal aanvragen beschut werk (naar aanvrager) en advies vorig en huidig kwartaal

Sinds 1 januari 2015 kunnen gemeenten bij UWV een advies indicatie beschut werk aanvragen voor hun inwoners. Sinds 1 januari 2017 hebben burgers dit recht zelf ook.

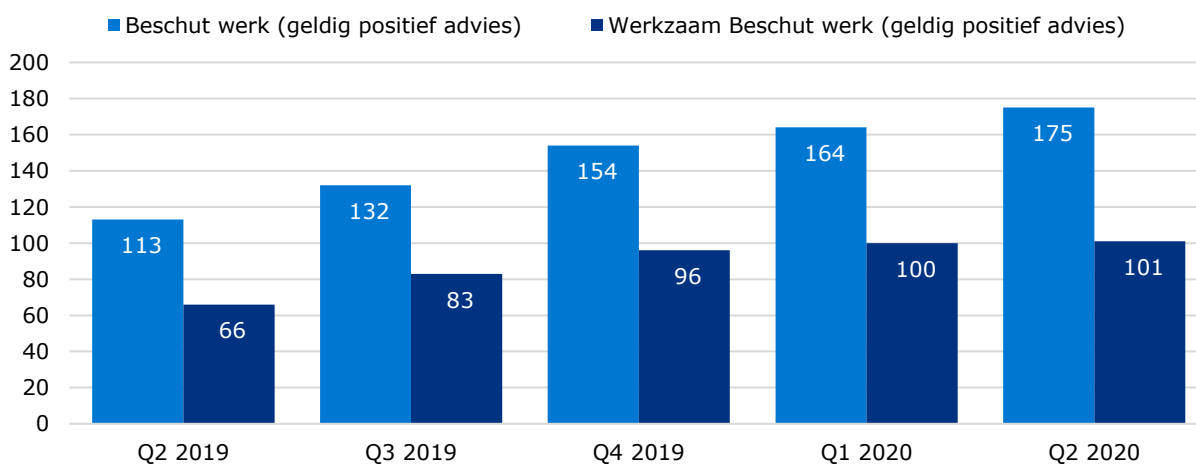
Aantal	Q1 2020			Q2 2020		
	Positief advies	Negatief advies	Aantal aanvragen	Positief advies	Negatief advies	Aantal aanvragen
Aanvraag gemeente	5	3	<b>8</b>	5	3	<b>8</b>
Aanvraag burger	165	39	<b>204</b>	177	41	<b>218</b>
<b>Totaal</b>	<b>170</b>	<b>42</b>	<b>212</b>	<b>182</b>	<b>44</b>	<b>226</b>

Aantallen geldig advies beschut werk participatiewet en aantal werkzame personen

Onderstaande grafiek toont het aantal werkzame<sup>1</sup> personen met een geldig (positief) advies beschut werk Participatiewet zoals geregistreerd in het doelgroepregister. Dit aantal is niet gelijk aan het aantal positieve adviezen op dezelfde datum. Dit komt omdat a) er tijdsverschil is tussen het afgegeven advies en het verwerken in de betreffende systemen b) hier uitsluitend geldige indicaties worden meegeteld. Personen die zijn gepensioneerd, zijn overleden of waarvan de beschikking is vervallen worden niet geteld.

1 Personen zijn werkzaam indien zij loon uit één of meerdere inkomstenverhoudingen ontvangen.

### Grafiek 1. Aantallen geldige afgegeven positieve adviezen in relatie tot het aantal werkzame personen



# Rapportage beschut werk

## Tweede kwartaal 2020

## Regio Zwolle

### Aanvragen beschut werk participatiewet en advies UWV

Naast de banenafpraak biedt ook beschut werk een mogelijkheid om personen met een arbeidsbeperking aan het werk te helpen. Het gaat hierbij om personen die alleen kunnen werken in een 'beschutte' omgeving, onder aangepaste omstandigheden. Zij hebben meer (structurele) begeleiding en aanpassing van hun werkplek nodig dan van een reguliere werkgever is te verwachten. De banen van deze personen tellen niet mee voor de banenafpraak. UWV geeft een positief of negatief advies af naar aanleiding van een aanvraag.

### Tabel 1. Historie aantal aanvragen beschut werk en positief advies

Onderstaande tabel toont het aantal aanvragen aan het einde van het jaar vanaf 2015, samen met de laatste 2 kwartalen. Ook het aantal aanvragen dat een positief advies (en dus een indicatie beschut werk) krijgt van UWV wordt getoond. De aantallen zijn cumulatief, dit wil zeggen dat alle aanvragen worden opgeteld vanaf 2015. Er wordt geen rekening gehouden met ingetrokken adviezen of vervallen adviezen door bijvoorbeeld overlijden of AOW.

Aantal	Q4 2015	Q4 2017	Q4 2018	Q4 2019	Q1 2020	Q2 2020
Aanvraag totaal	2	45	120	210	224	<b>241</b>
Aanvraag met positief advies	1	25	68	140	152	<b>169</b>
% Aanvraag met positief advies	50%	56%	57%	67%	68%	<b>70%</b>

### Tabel 2. Aantal aanvragen beschut werk (naar aanvrager) en advies vorig en huidig kwartaal

Sinds 1 januari 2015 kunnen gemeenten bij UWV een advies indicatie beschut werk aanvragen voor hun inwoners. Sinds 1 januari 2017 hebben burgers dit recht zelf ook.

Aantal	Q1 2020			Q2 2020		
	Positief advies	Negatief advies	Aantal aanvragen	Positief advies	Negatief advies	Aantal aanvragen
Aanvraag gemeente	48	18	<b>66</b>	50	18	<b>68</b>
Aanvraag burger	104	54	<b>158</b>	119	54	<b>173</b>
<b>Totaal</b>	<b>152</b>	<b>72</b>	<b>224</b>	<b>169</b>	<b>72</b>	<b>241</b>

Aantallen geldig advies beschut werk participatiewet en aantal werkzame personen

Onderstaande grafiek toont het aantal werkzame<sup>1</sup> personen met een geldig (positief) advies beschut werk Participatiewet zoals geregistreerd in het doelgroepregister. Dit aantal is niet gelijk aan het aantal positieve adviezen op dezelfde datum. Dit komt omdat a) er tijdsverschil is tussen het afgegeven advies en het verwerken in de betreffende systemen b) hier uitsluitend geldige indicaties worden meegeteld. Personen die zijn gepensioneerd, zijn overleden of waarvan de beschikking is vervallen worden niet geteld.

1 Personen zijn werkzaam indien zij loon uit één of meerdere inkomstenverhoudingen ontvangen.

### Grafiek 1. Aantallen geldige afgegeven positieve adviezen in relatie tot het aantal werkzame personen

