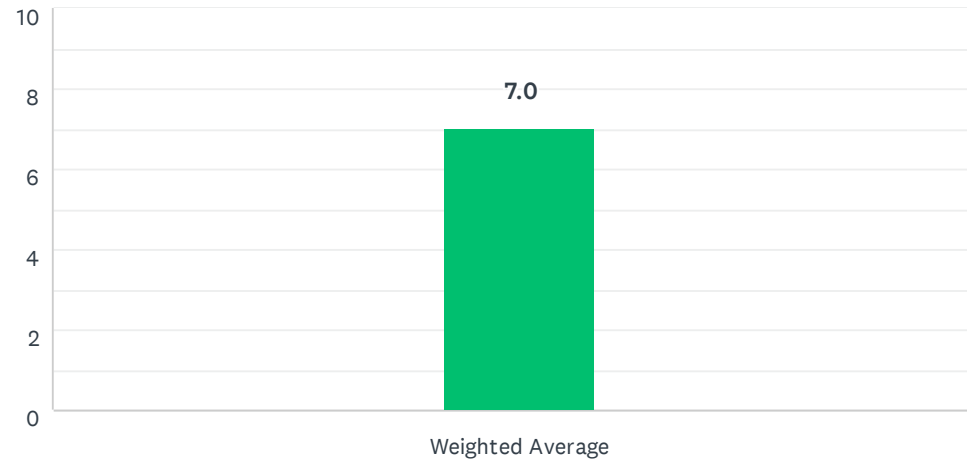




Deelnemersevaluatie Democratiefestival 2019

Q1 Op welke manier is het democratiefestival onder je aandacht gekomen?

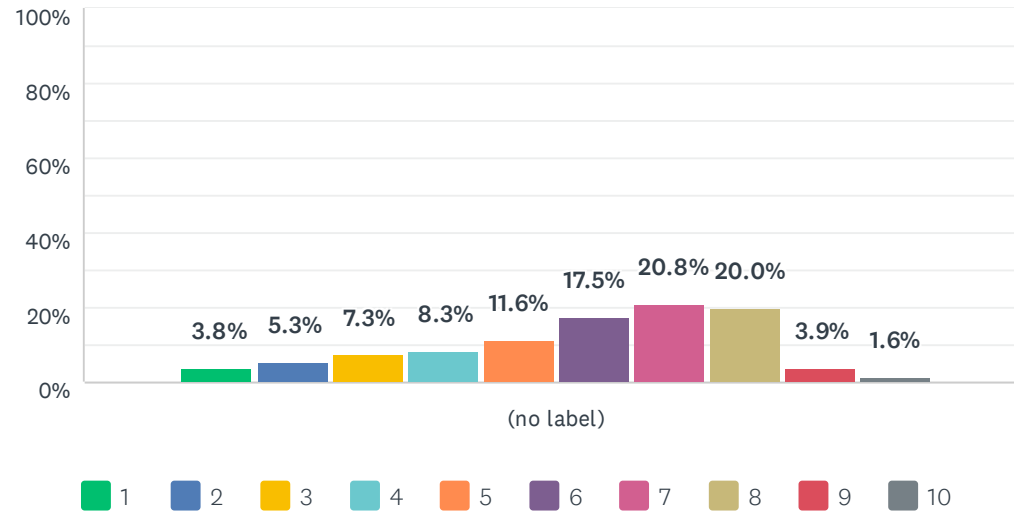
Answered: 1,604 Skipped: 7



ANSWER CHOICES	RESPONSES	
Via Twitter	3.1%	50
Via Facebook	7.8%	125
Via Instagram	0.7%	11
Via LinkedIn	1.7%	27
Via radio of televisie	5.4%	87
Via een dag- of weekblad	14.5%	232
Via familie, vrienden of bekenden	26.2%	420
Via mijn gemeente	7.9%	127
Via een collega	13.0%	208
Anders, namelijk:	19.8%	317
TOTAL		1,604

Q2 Welk cijfer geeft u de communicatie voorafgaand aan en tijdens het Democratiefestival?

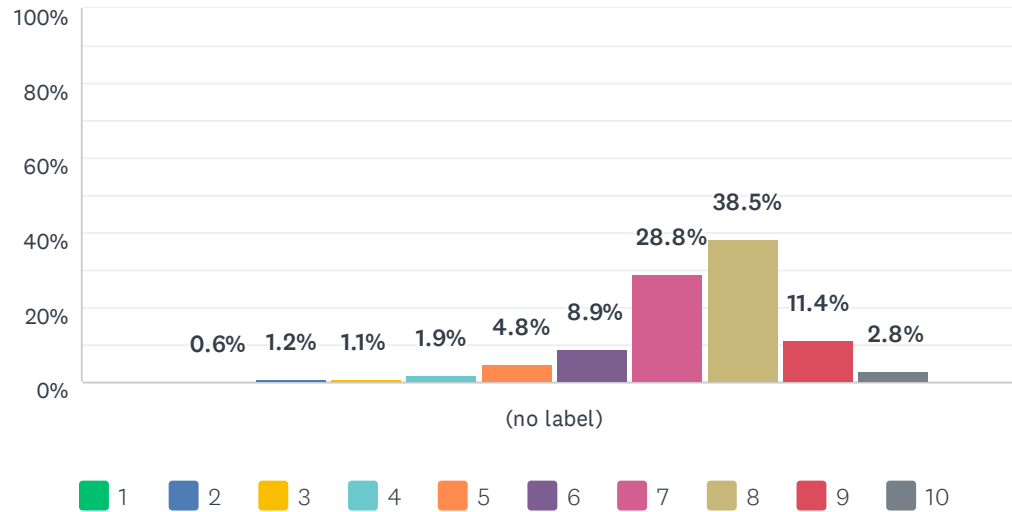
Answered: 1,597 Skipped: 14



	1	2	3	4	5	6	7	8	9	10	TOTAL	WEIGHTED AVERAGE
(no label)	3.8%	5.3%	7.3%	8.3%	11.6%	17.5%	20.8%	20.0%	3.9%	1.6%	1,597	5.89
	61	84	116	132	185	280	332	320	62	25		

Q4 Welk cijfer geeft u de inhoudelijke programmering als geheel?

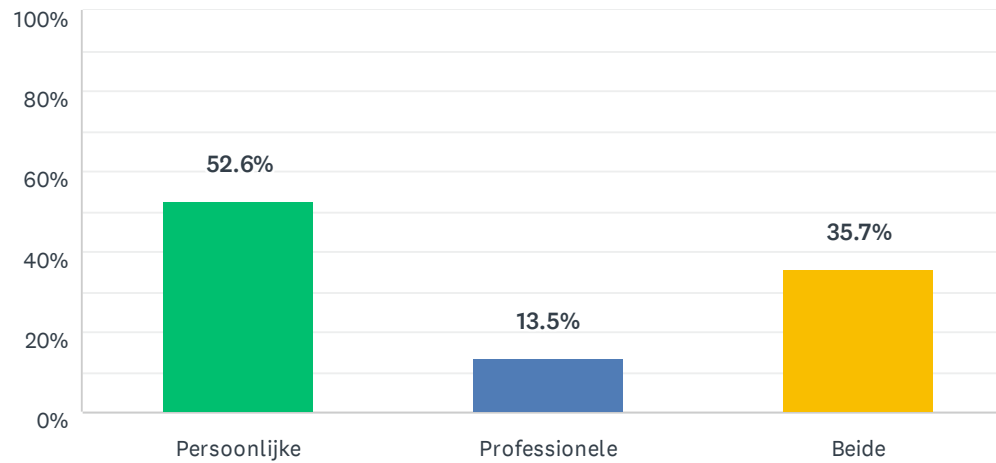
Answered: 1,593 Skipped: 18



	1	2	3	4	5	6	7	8	9	10	TOTAL	WEIGHTED AVERAGE
(no label)	0.6%	1.2%	1.1%	1.9%	4.8%	8.9%	28.8%	38.5%	11.4%	2.8%	1,593	7.31
	9	19	18	31	76	142	459	613	182	44		

Q5 Kwam u overwegend uit persoonlijke of uit professionele interesse naar het Democratiefestival?

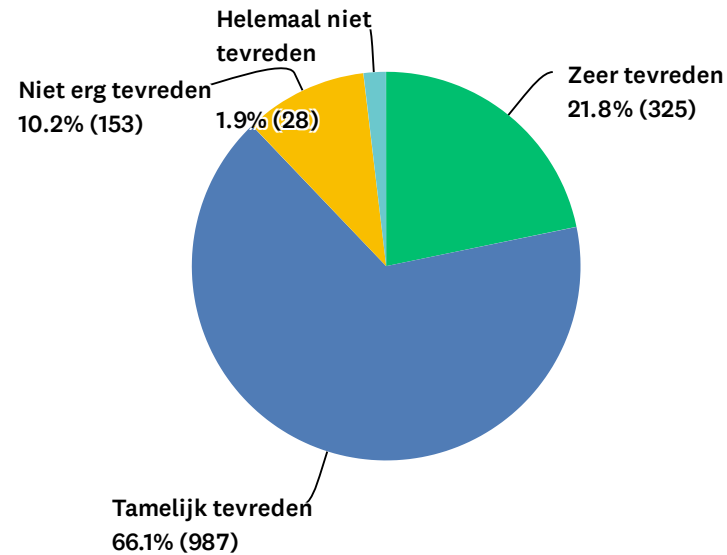
Answered: 1,601 Skipped: 10



ANSWER CHOICES	RESPONSES	
Persoonlijke	52.6%	842
Professionele	13.5%	216
Beide	35.7%	571
Total Respondents: 1,601		

Q6 Bent u over het algemeen genomen zeer tevreden, tamelijk tevreden, niet erg tevreden of helemaal niet tevreden over het functioneren van de democratie in Nederland ?

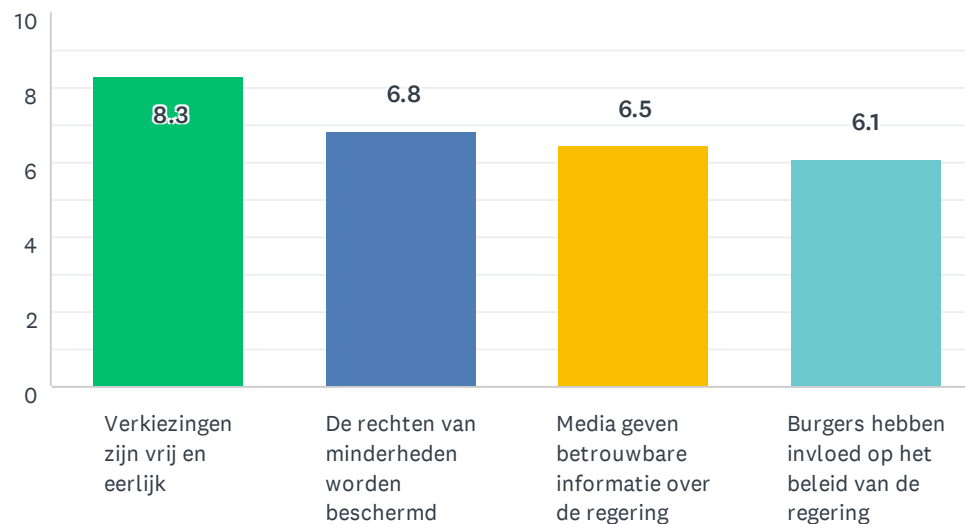
Answered: 1,493 Skipped: 118



ANSWER CHOICES	RESPONSES
Zeet tevreden	21.8% 325
Tamelijk tevreden	66.1% 987
Niet erg tevreden	10.2% 153
Helemaal niet tevreden	1.9% 28
TOTAL	1,493

Q7 Kunt u voor elke van de onderstaande democratische waarden aangeven hoe goed of slecht deze waarde tot zijn recht komt in Nederland?

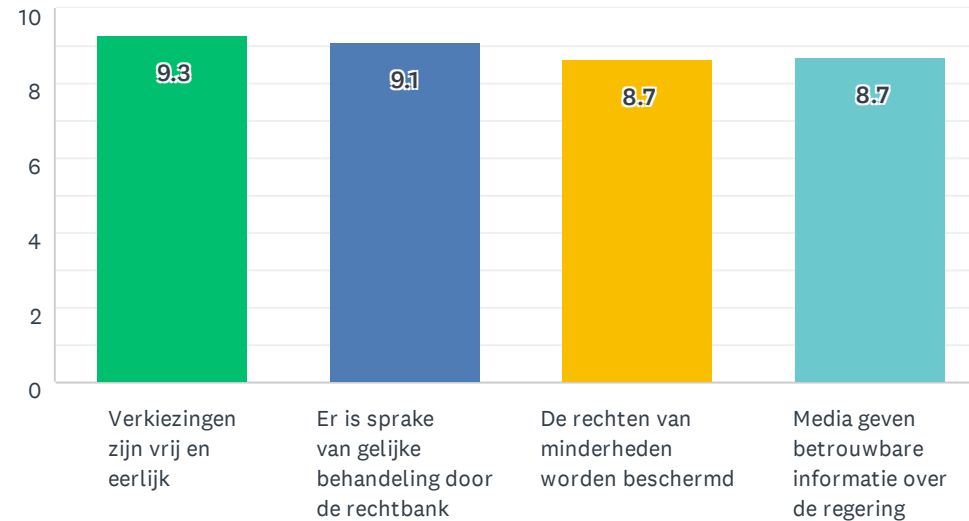
Answered: 1,484 Skipped: 127



	1 (KOMT HELEMAAL NIET TOT ZIJN RECHT)	2	3	4	5	6	7	8	9	10 (KOMT HELEMAAL TOT ZIJN RECHT)	TOTAL	WEIGHTED AVERAGE
Verkiezingen zijn vrij en eerlijk	0.3% 5	0.4% 6	0.7% 11	1.1% 16	2.4% 35	4.9% 73	13.2% 196	26.4% 392	27.9% 414	22.6% 335	1,483	8.30
De rechten van minderheden worden beschermd	0.7% 11	0.9% 14	2.5% 37	4.1% 61	8.9% 131	17.6% 260	29.2% 431	24.7% 365	7.8% 116	3.5% 52	1,478	6.84
Media geven betrouwbare informatie over de regering	1.6% 24	2.0% 29	3.4% 51	4.9% 72	11.7% 173	20.5% 304	27.7% 410	21.7% 321	4.9% 73	1.7% 25	1,482	6.45
Burgers hebben invloed op het beleid van de regering	2.0% 30	2.9% 43	4.5% 66	7.6% 112	13.2% 196	21.9% 324	28.0% 415	16.1% 239	3.0% 44	0.9% 13	1,482	6.09

Q8 Hoe belangrijk is het volgens u dat Nederland voldoet aan de volgende zaken?

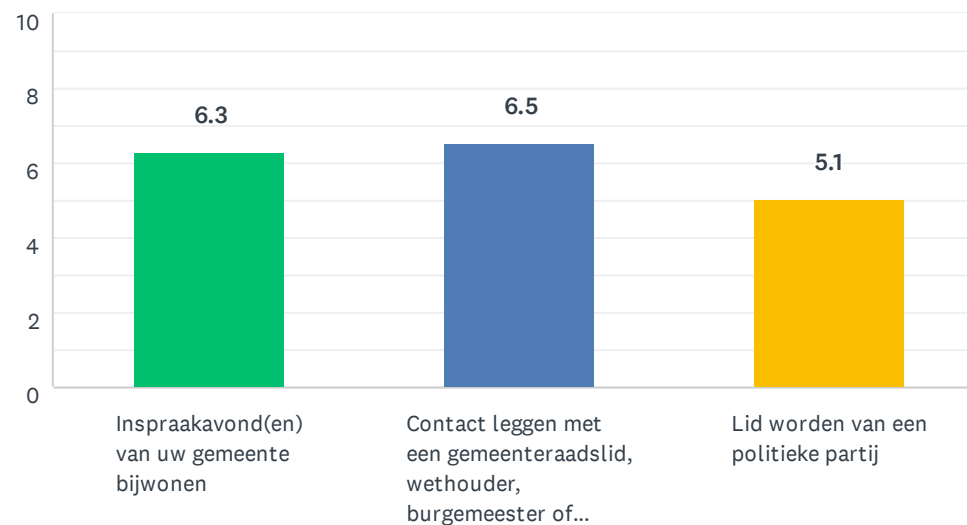
Answered: 1,483 Skipped: 128



	1 (MINST BELANGRIJK)	2	3	4	5	6	7	8	9	10 (MEEST BELANGRIJK)	TOTAL	WEIGHTED AVERAGE
Verkiezingen zijn vrij en eerlijk	0.1% 2	0.1% 2	0.1% 1	0.2% 3	0.5% 8	0.9% 13	4.5% 66	12.7% 188	19.8% 293	61.0% 902	1,478	9.31
Er is sprake van gelijke behandeling door de rechtbank	0.2% 3	0.3% 5	0.3% 4	0.4% 6	1.5% 22	2.1% 31	4.9% 73	15.6% 230	20.4% 302	54.3% 803	1,479	9.09
De rechten van minderheden worden beschermd	0.3% 4	0.5% 7	0.4% 6	0.7% 10	1.8% 27	3.4% 50	8.6% 128	24.8% 368	22.1% 328	37.4% 555	1,483	8.67
Media geven betrouwbare informatie over de regering	0.2% 3	0.3% 4	0.2% 3	0.9% 14	2.0% 29	3.0% 45	8.8% 130	23.2% 344	25.1% 372	36.2% 536	1,480	8.69

Q9 Hoe waarschijnlijk is het dat u in de toekomst de volgende zaken gaat doen?

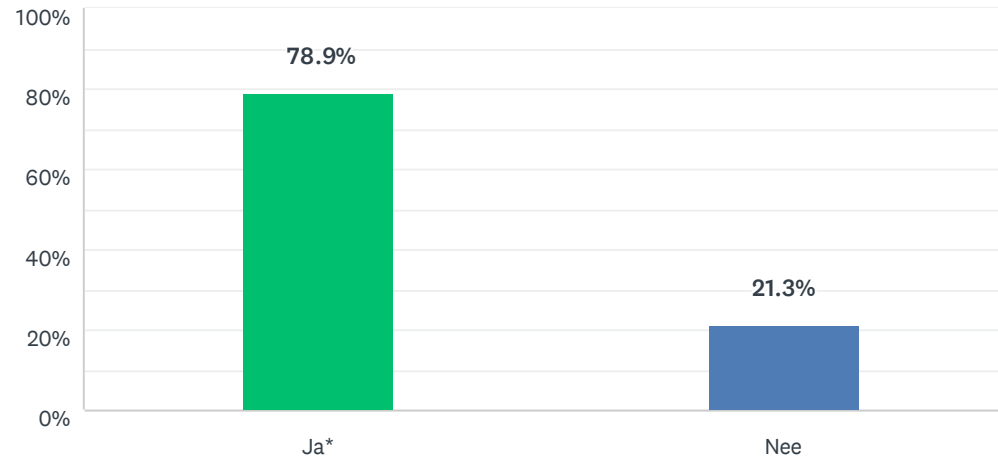
Answered: 1,483 Skipped: 128



	1 (ZEKER NIET)	2	3	4	5	6	7	8	9	10 (ZEKER WEL)	TOTAL	WEIGHTED AVERAGE
Inspraakavond(en) van uw gemeente bijwonen	3.6% 53	4.3% 64	6.8% 100	6.2% 91	12.0% 177	15.6% 231	19.5% 288	16.2% 239	5.9% 87	10.0% 147	1,477	6.29
Contact leggen met een gemeenteraadslid, wethouder, burgemeester of ambtenaar	4.1% 60	4.4% 65	7.1% 105	6.5% 96	10.7% 159	13.3% 197	14.6% 216	14.5% 215	7.0% 104	17.8% 263	1,480	6.53
Lid worden van een politieke partij	18.4% 270	9.7% 142	10.2% 149	8.2% 120	12.1% 177	8.9% 130	6.8% 99	5.5% 81	2.5% 37	17.7% 260	1,465	5.06

Q11 Heeft het festival iets voor u opgeleverd? Zo ja wat?

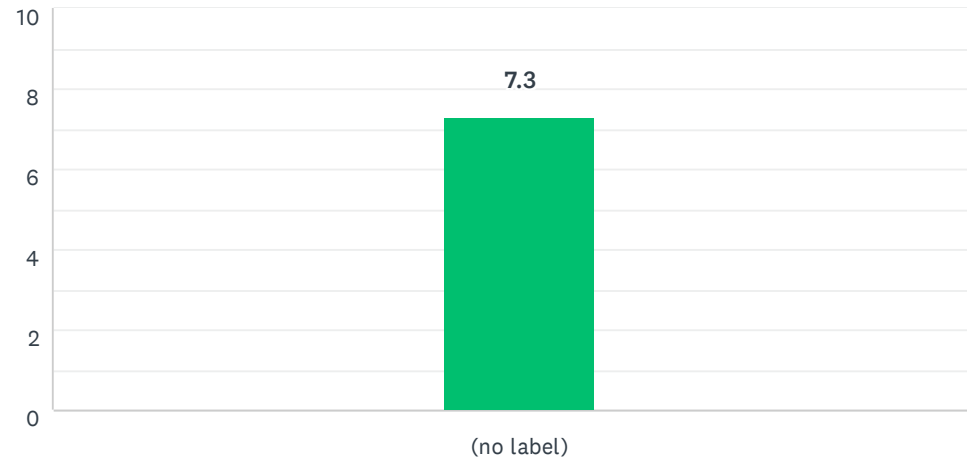
Answered: 1,476 Skipped: 135



ANSWER CHOICES	RESPONSES	
Ja*	78.9%	1,164
Nee	21.3%	314
Total Respondents: 1,476		

Q12 Welk cijfer geeft u voor de inhoudelijke programmering als geheel?

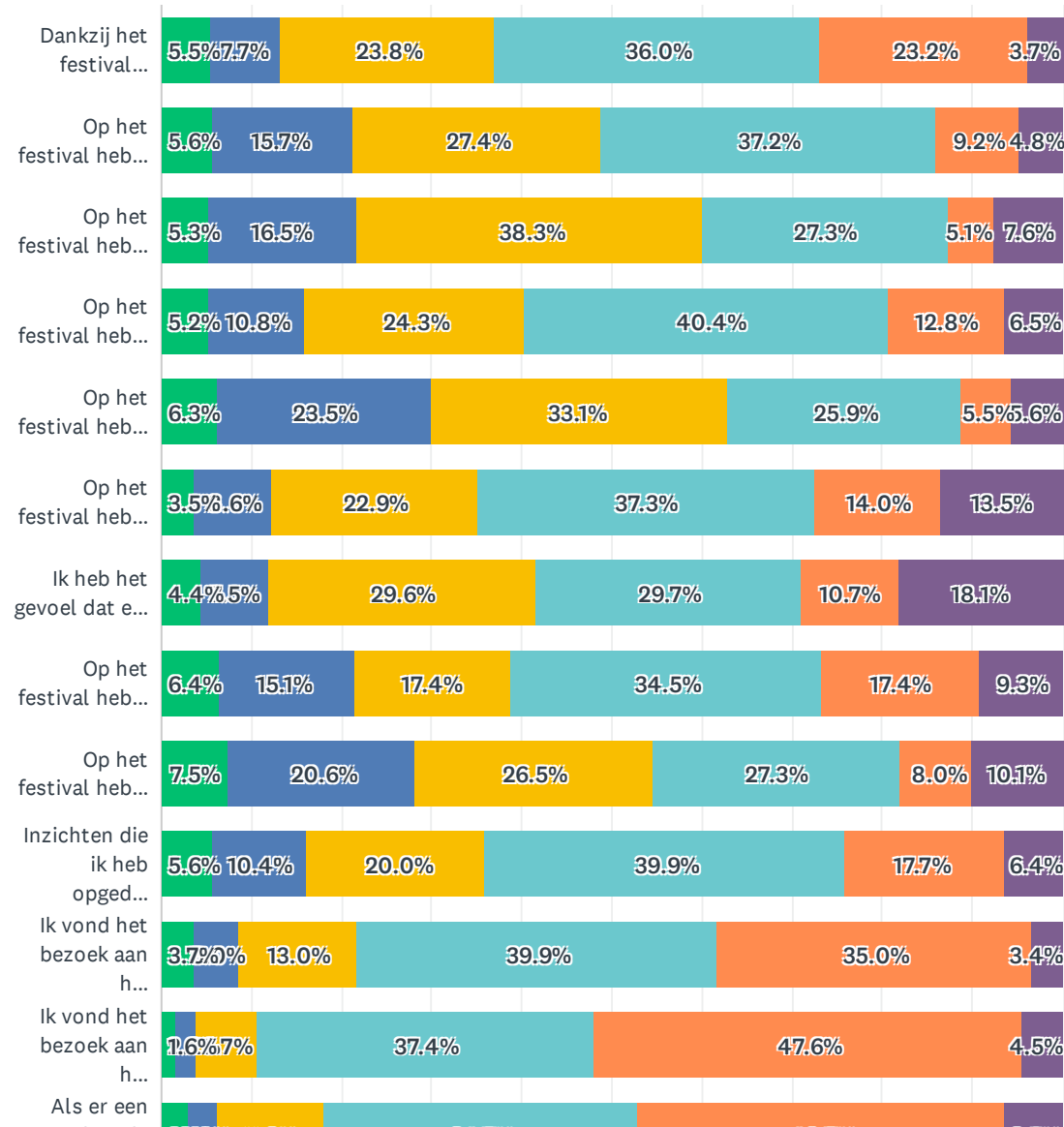
Answered: 1,370 Skipped: 241



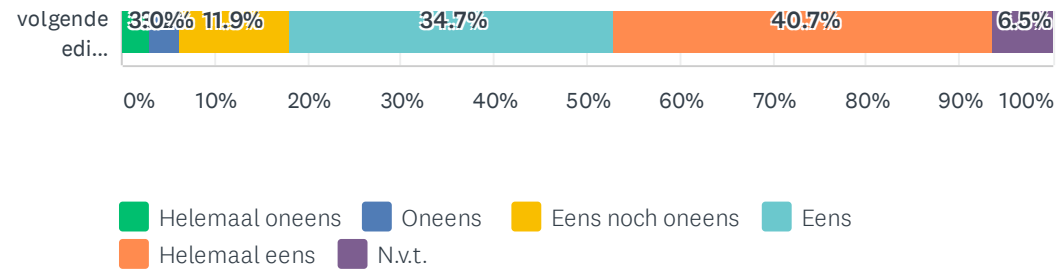
	1	2	3	4	5	6	7	8	9	10	TOTAL	WEIGHTED AVERAGE
(no label)	0.7%	0.9%	1.4%	1.7%	4.5%	9.7%	27.3%	40.9%	10.0%	3.0%	1,370	7.32
	9	12	19	23	61	133	374	561	137	41		

Q13 Kunt u aangeven in hoeverre u het eens of oneens bent met onderstaande stellingen?

Answered: 1,390 Skipped: 221



Democratiefestival: evaluatie

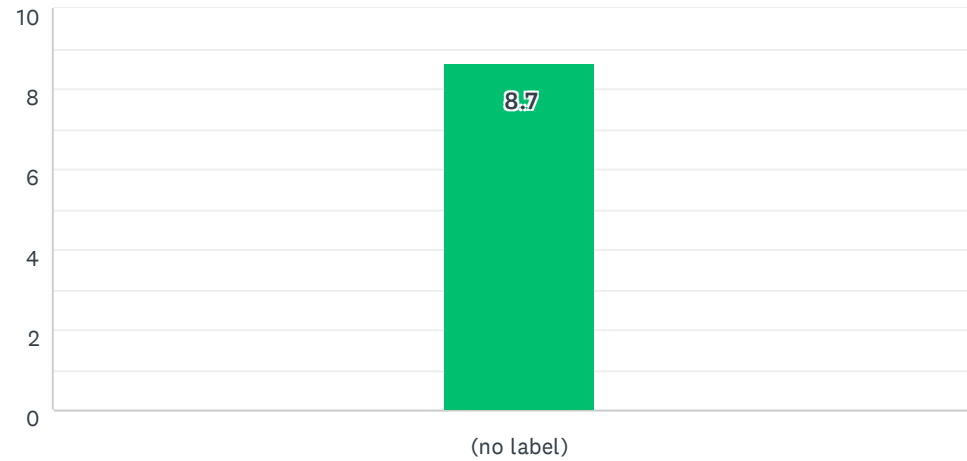


Democratiefestival: evaluatie

	HELEMAAL ONEENS	ONEENS	EENS NOCH ONEENS	EENS	HELEMAAL EENS	N.V.T.	TOTAL	WEIGHTED AVERAGE
Dankzij het festival realiseer ik me (nog meer) dat onze democratische cultuur waardevol is.	5.5% 76	7.7% 107	23.8% 330	36.0% 500	23.2% 322	3.7% 52	1,387	3.66
Op het festival heb ik meer standpunten leren kennen dan de standpunten die ik zelf al had in maatschappelijke discussies.	5.6% 77	15.7% 218	27.4% 380	37.2% 516	9.2% 128	4.8% 67	1,386	3.30
Op het festival heb ik meer begrip gekregen voor mensen met andere standpunten dan de mijne.	5.3% 73	16.5% 228	38.3% 529	27.3% 377	5.1% 71	7.6% 105	1,383	3.11
Op het festival heb ik informatie gekregen waardoor ik standpunten die ik al had over maatschappelijke kwesties beter kan onderbouwen.	5.2% 72	10.8% 149	24.3% 337	40.4% 560	12.8% 177	6.5% 90	1,385	3.48
Op het festival heb ik informatie gekregen waardoor ik anders ben gaan denken over een maatschappelijke kwestie.	6.3% 87	23.5% 325	33.1% 457	25.9% 358	5.5% 76	5.6% 78	1,381	3.01
Op het festival heb ik mijn mening kunnen uiten of een idee kunnen aanleveren over zaken die ik belangrijk vind.	3.5% 49	8.6% 119	22.9% 317	37.3% 516	14.0% 194	13.5% 187	1,382	3.57
Ik heb het gevoel dat er op het festival naar mijn mening of idee is geluisterd.	4.4% 60	7.5% 103	29.6% 407	29.7% 408	10.7% 147	18.1% 249	1,374	3.43
Op het festival heb ik contacten gelegd of mensen ontmoet die ik normaal gesproken niet zo snel zou ontmoeten of spreken.	6.4% 88	15.1% 208	17.4% 240	34.5% 476	17.4% 240	9.3% 128	1,380	3.46
Op het festival heb ik nieuwe manieren geleerd waarop je met elkaar in gesprek kunt gaan over maatschappelijke kwesties.	7.5% 104	20.6% 285	26.5% 366	27.3% 377	8.0% 111	10.1% 139	1,382	3.09
Inzichten die ik heb opgedaan op het festival zal ik de komende tijd waarschijnlijk delen met vrienden en bekenden.	5.6% 78	10.4% 143	20.0% 276	39.9% 551	17.7% 244	6.4% 89	1,381	3.57
Ik vond het bezoek aan het Democratiefestival nuttig.	3.7% 51	5.0% 69	13.0% 179	39.9% 550	35.0% 483	3.4% 47	1,379	4.01
Ik vond het bezoek aan het Democratiefestival aangenaam/leuk.	1.6% 22	2.2% 31	6.7% 93	37.4% 516	47.6% 657	4.5% 62	1,381	4.33
Als er een volgende editie van het festival komt, zou ik weer gaan.	3.0% 42	3.2% 44	11.9% 165	34.7% 480	40.7% 564	6.5% 90	1,385	4.14

Q15 Hoe beoordeelt u de locatie?

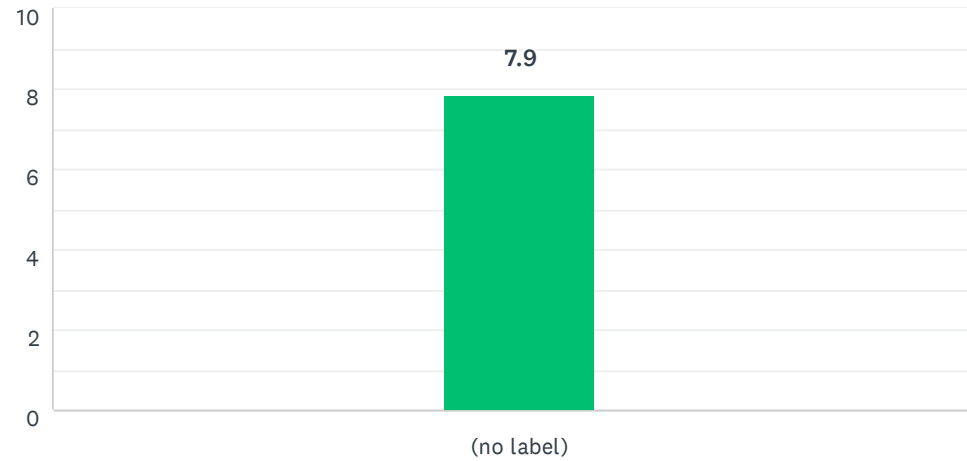
Answered: 1,402 Skipped: 209



	1	2	3	4	5	6	7	8	9	10	N.V.T.	TOTAL	WEIGHTED AVERAGE
(no label)	0.3%	0.4%	0.3%	0.8%	1.4%	2.4%	8.1%	26.2%	29.2%	30.7%	0.2%	1,402	8.65
	4	6	4	11	19	34	114	367	410	430	3		

Q16 Hoe beoordeelt u de organisatie van het festival?

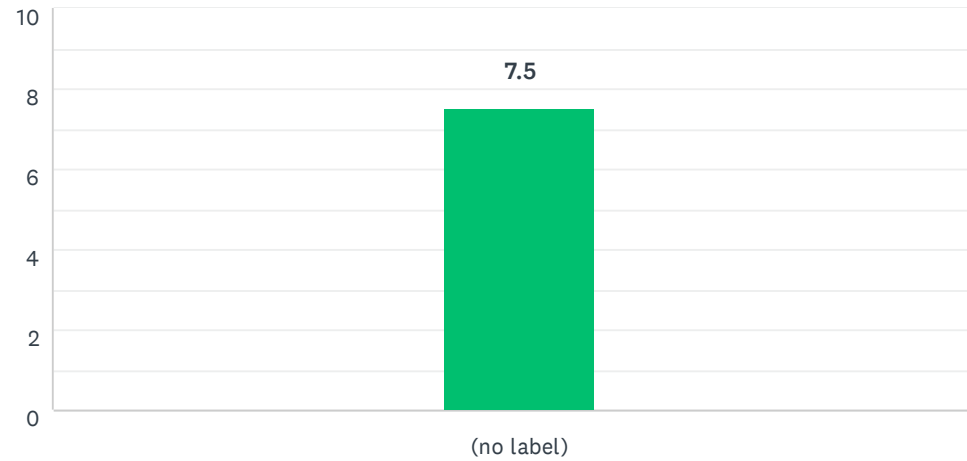
Answered: 1,389 Skipped: 222



	1	2	3	4	5	6	7	8	9	10	N.V.T.	TOTAL	WEIGHTED AVERAGE
(no label)	0.4%	0.4%	1.4%	1.6%	3.3%	7.8%	15.8%	33.4%	24.0%	11.1%	0.7%	1,389	7.86
	6	5	19	22	46	109	220	464	334	154	10		

Q17 Met welk rapportcijfer beoordeelt u de bewegwijzering op het festivalterrein?

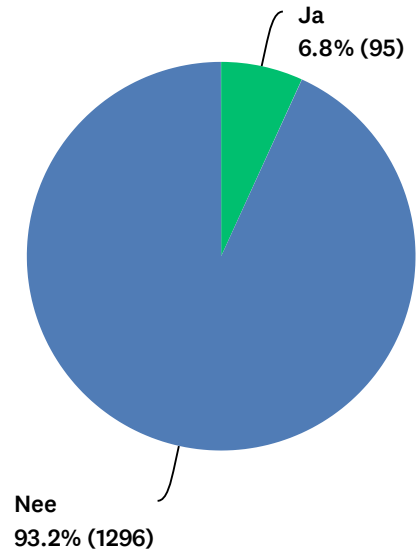
Answered: 1,389 Skipped: 222



	1	2	3	4	5	6	7	8	9	10	N.V.T.	TOTAL	WEIGHTED AVERAGE
(no label)	0.7%	1.1%	1.7%	1.9%	4.5%	8.7%	21.3%	32.2%	15.5%	9.1%	3.2%	1,389	7.52
	10	15	24	26	63	121	296	447	215	127	45		

Q18 Kwam u met de bus met uw gemeente of provincie?

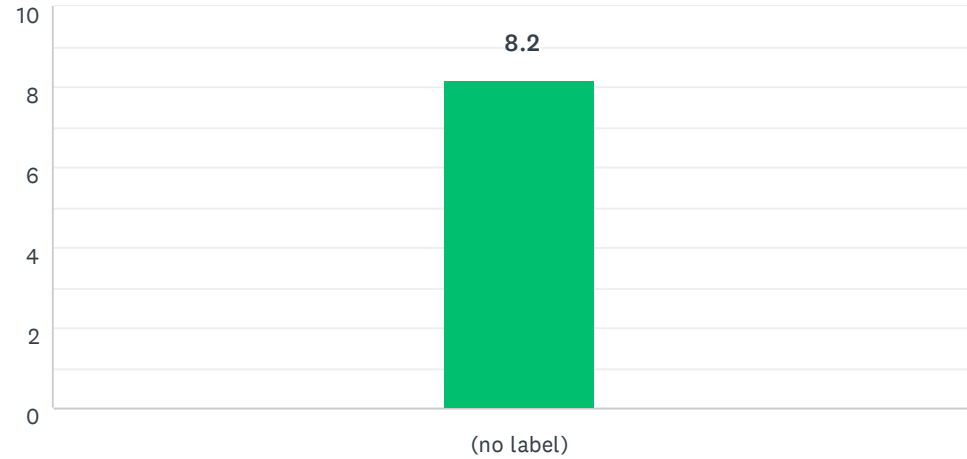
Answered: 1,391 Skipped: 220



ANSWER CHOICES	RESPONSES	
Ja	6.8%	95
Nee	93.2%	1,296
TOTAL		1,391

Q19 Hoe waardeert u de gezamenlijke reis per bus?

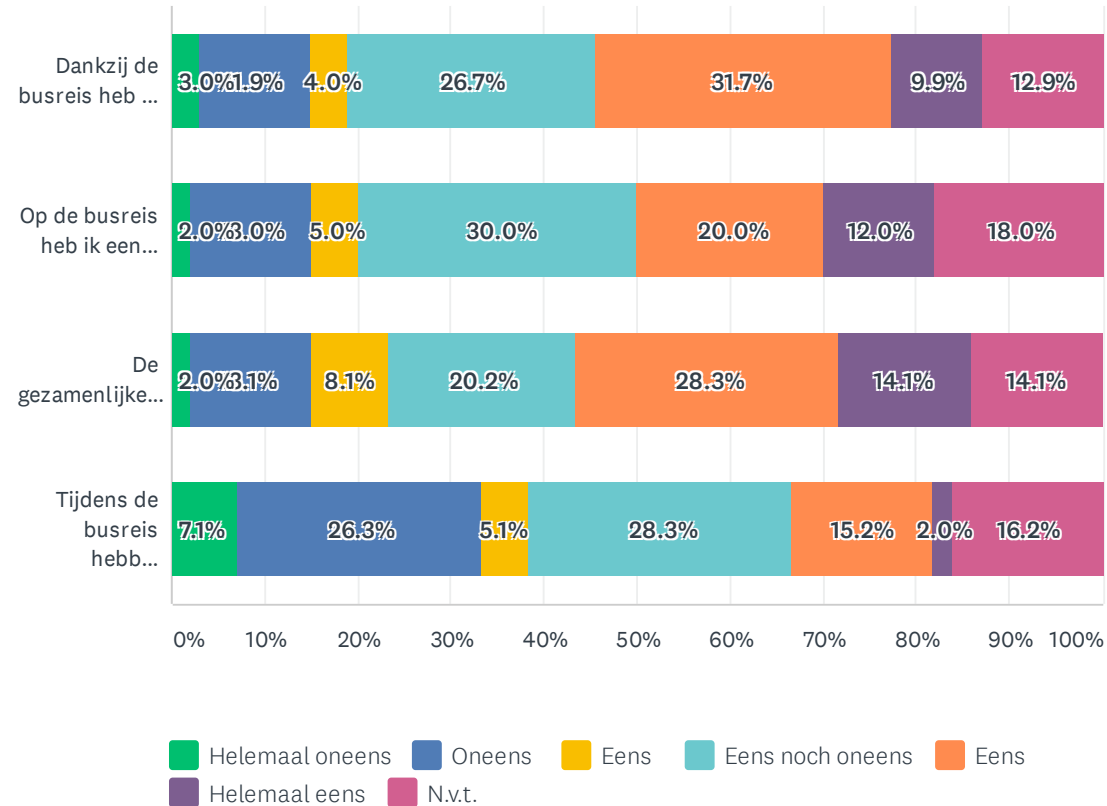
Answered: 98 Skipped: 1,513



	1	2	3	4	5	6	7	8	9	10	TOTAL	WEIGHTED AVERAGE
(no label)	1.0%	0.0%	0.0%	1.0%	3.1%	6.1%	9.2%	38.8%	21.4%	19.4%	98	8.18
	1	0	0	1	3	6	9	38	21	19		

Q20 In hoeverre bent u het eens of oneens met onderstaande stellingen?

Answered: 101 Skipped: 1,510



Democratiefestival: evaluatie

	HELEMAAL ONEENS	ONEENS	EENS	EENS NOCH ONEENS	EENS	HELEMAAL EENS	N.V.T.	TOTAL	WEIGHTED AVERAGE
Dankzij de busreis heb ik een sterkere band met andere inwoners uit mijn gemeente gekregen.	3.0% 3	11.9% 12	4.0% 4	26.7% 27	31.7% 32	9.9% 10	12.9% 13	101	4.17
Op de busreis heb ik een sterkere band met mijn lokale politici gekregen.	2.0% 2	13.0% 13	5.0% 5	30.0% 30	20.0% 20	12.0% 12	18.0% 18	100	4.09
De gezamenlijke busreis draagt bij aan een sterkere band met de lokale democratie.	2.0% 2	13.1% 13	8.1% 8	20.2% 20	28.3% 28	14.1% 14	14.1% 14	99	4.19
Tijdens de busreis hebben we goede nieuwe ideeën of oplossingen bedacht voor lokale kwesties.	7.1% 7	26.3% 26	5.1% 5	28.3% 28	15.2% 15	2.0% 2	16.2% 16	99	3.29