

Overheid moet zicht krijgen op de praktijk

Omschrijving

In dit perspectief op passend onderwijs moet de overheid veel beter begrijpen hoe haar beleid uitwerkt in de praktijk en hoe de hazen - wel of niet - lopen in het onderwijsveld.

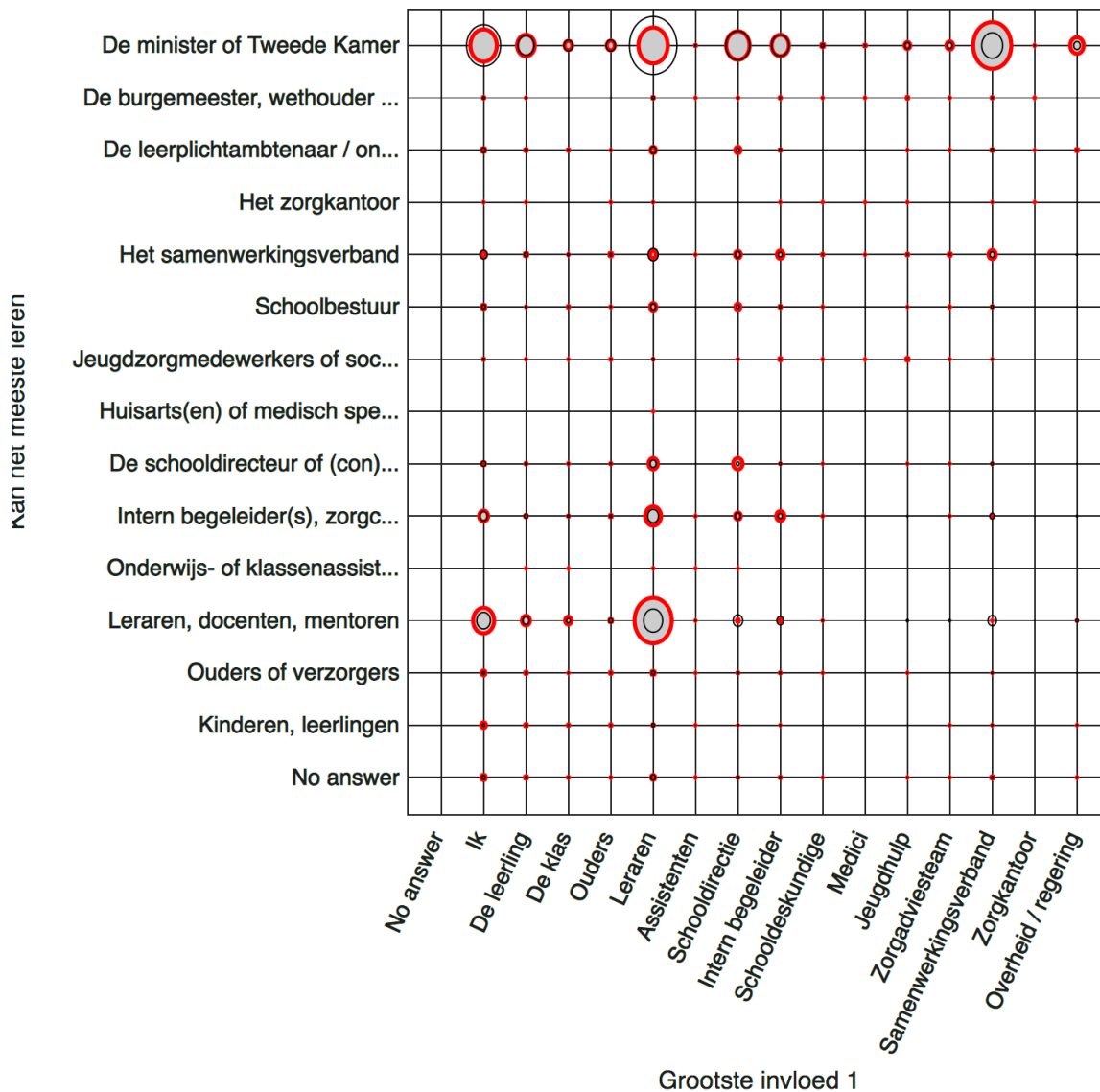
Ondersteunende ervaringen

De ervaringen die dit perspectief op passend onderwijs ondersteunen, zitten achter de grafieken.

Grafiek: Grootste invloed - Kan het meeste leren

Deze grafiek laat zien wie de meeste invloed heeft en daarvan het meeste kan leren.

GROOTSTE INVLOED 1 x KAN HET MEESTE LEREN



Wat zien we

Als het samenwerkingsverband de grootste invloed heeft in de ervaring, kunnen de minister of Tweede Kamer het meest van de ervaring leren.

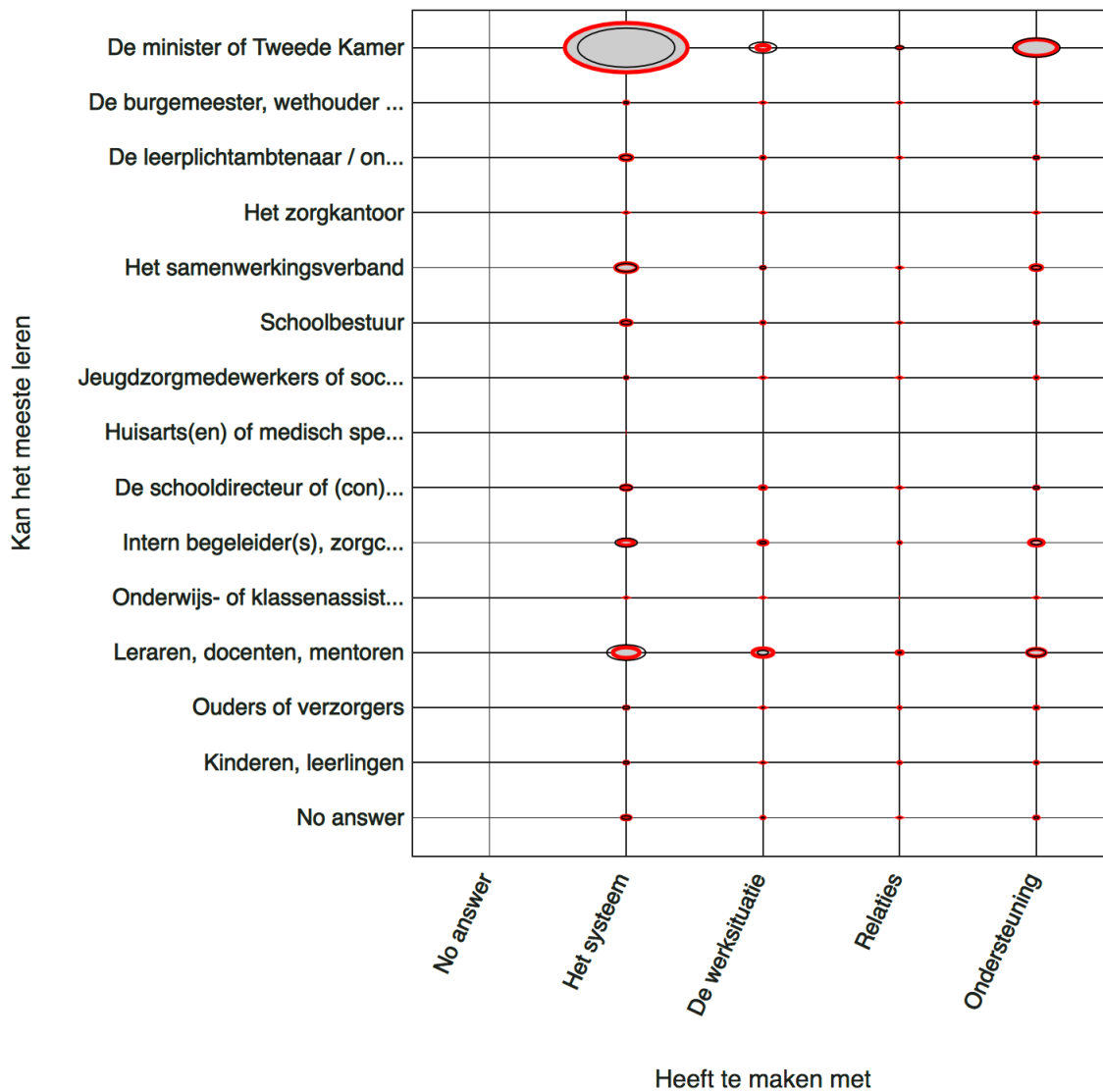
Wat is hiervoor een mogelijke verklaring

Dit komt **doordat** de overheid nauwelijks zicht heeft op de praktijk van passend onderwijs waarin juist de samenwerkingsverbanden een belangrijke rol in spelen.

Grafiek: Heeft te maken met - Kan het meeste leren

Deze grafiek laat zien waar de ervaring over gaat en wie daar het meeste van kan leren.

HEEFT TE MAKEN MET X KAN HET MEESTE LEREN



Wat zien we

Als de ervaring gaat over het systeem kan de minister of Tweede Kamer het meeste leren.

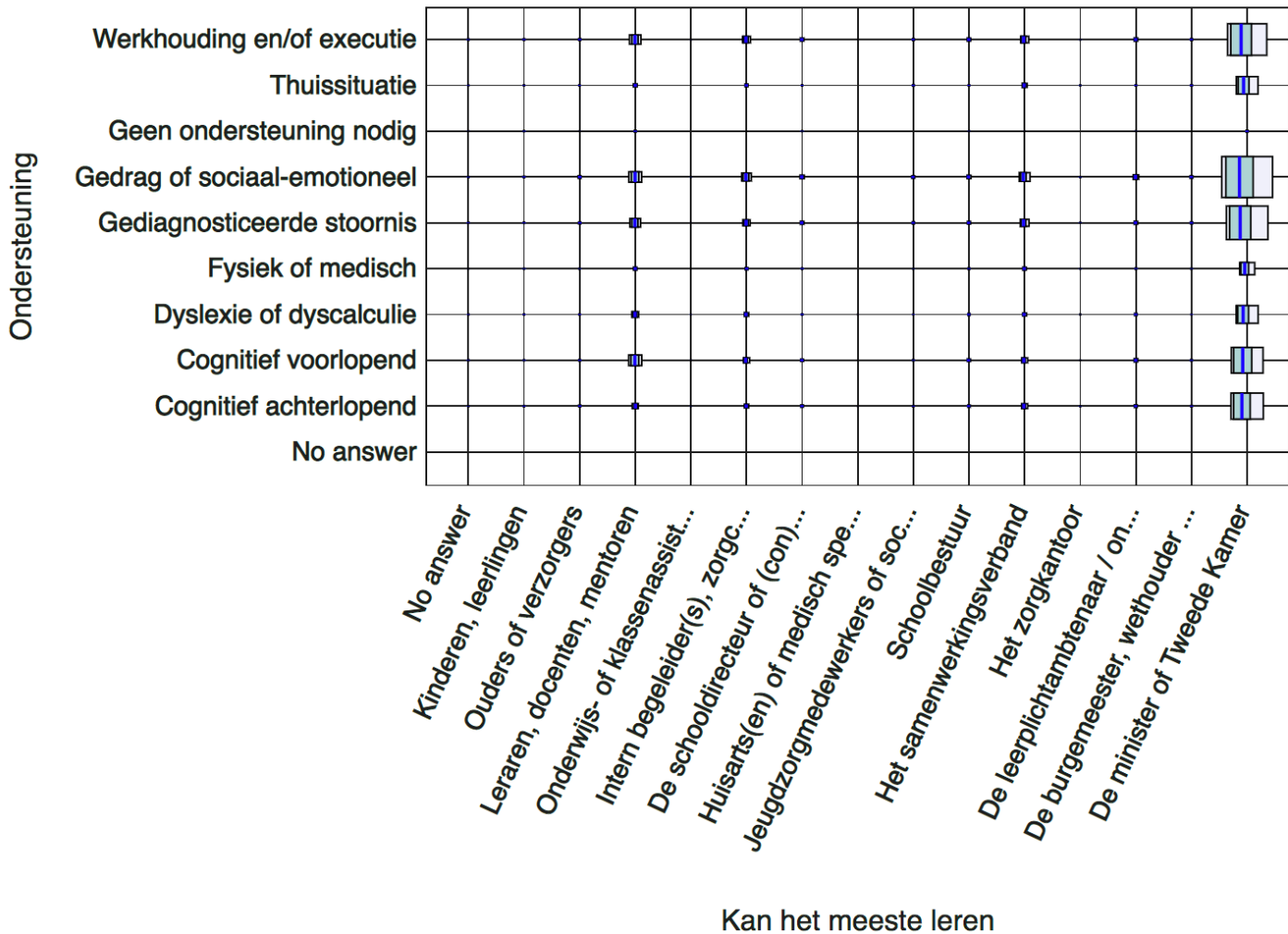
Wat is hiervoor een mogelijke verklaring

Dit komt **doordat** men vindt dat de overheid nu eens echt wat moet gaan leren van de praktijk.

Grafiek: Ondersteuning - Kan het meeste leren

Deze grafiek laat zien welke ondersteuning kinderen/jongeren nodig hebben en wie daar het meeste van kan leren.

KAN HET MEESTE LEREN X ONDERSTEUNING + HOE WERKTEN ZIJ SAMEN (ZWAAR TEGEN - PERFECT SAMEN)



Wat zien we

De minister of Tweede Kamer kan het meeste leren, onafhankelijk van de nodige ondersteuning.

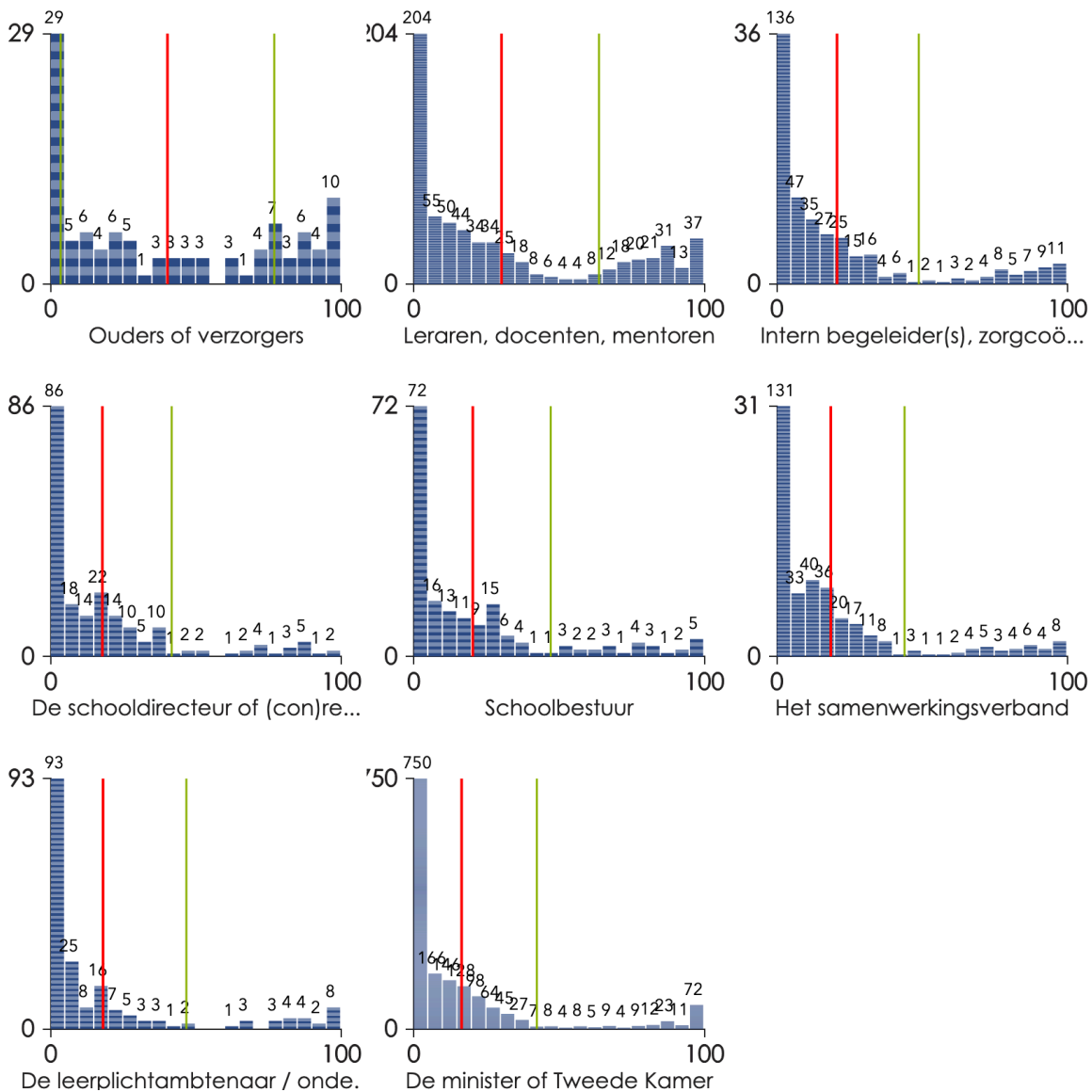
Wat is hiervoor een mogelijke verklaring

Dit komt **doordat** er in de lokale praktijk juist geen sprake is van een cultuur waarin direct betrokken partijen (ouders, school, leerling, samenwerkingsverband) van elkaar leren.

Grafiek: voorbeeld van goed onderwijs - kan het meeste leren

Deze grafiek laat zien of er sprake van goed onderwijs of juist niet en wie het meeste kan leren.

VOORBEELD VAN GOED ONDERWIJS (ABSOLUUT NIET - ZEKER WEL) X KAN HET MEESTE LEREN



Wat zien we

Bij alle rollen buiten de school zijn zo goed als alle ervaringen voorbeelden van absoluut geen goed onderwijs.

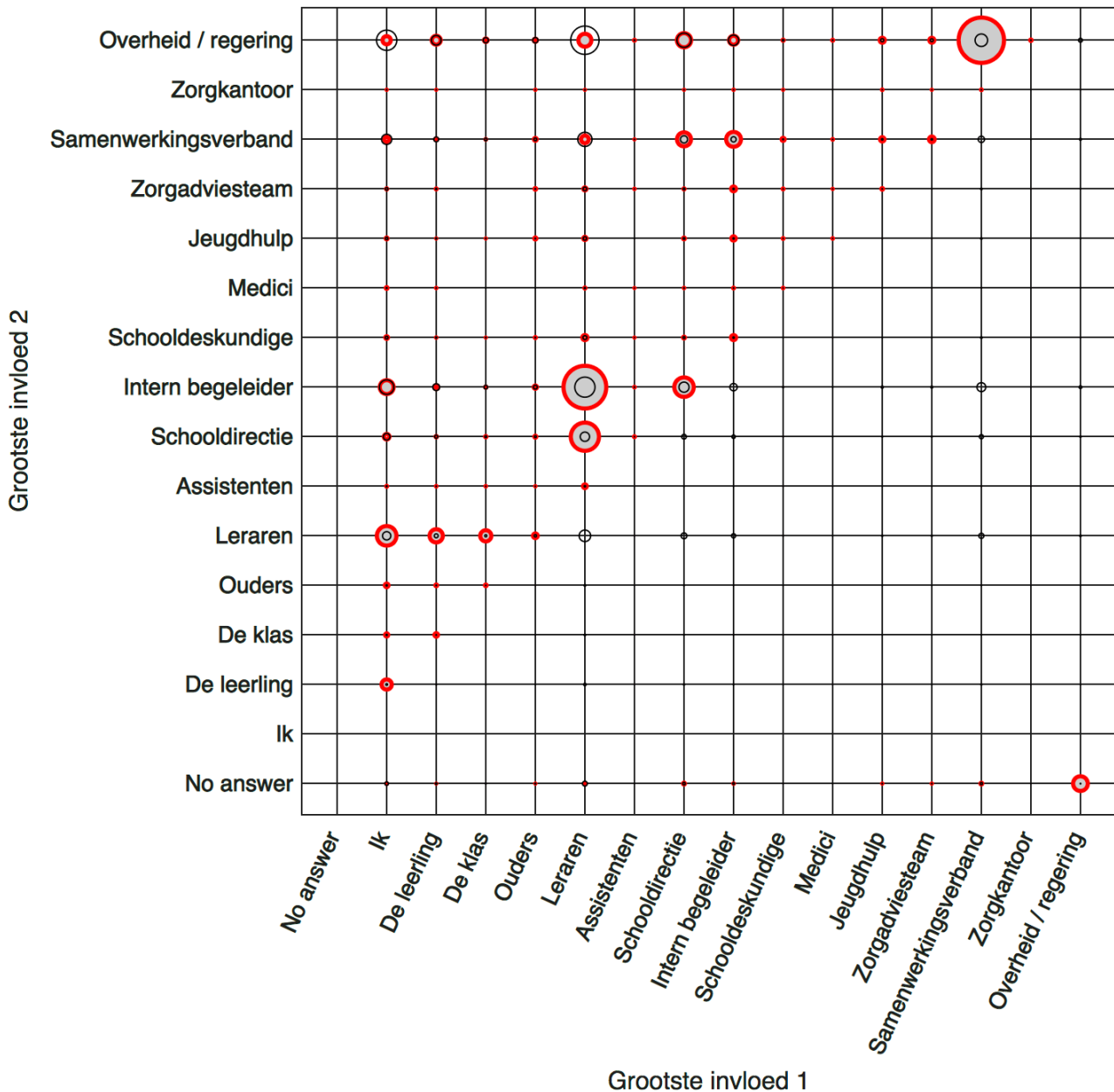
Wat is hiervoor een mogelijke verklaring

Dit komt **doordat** men vindt dat de slechte voorbeelden van passend onderwijs alle partijen tussen school en Den Haag duidelijk moeten maken dat dingen moeten veranderen.

Grafiek: Invloeden

Deze grafiek laat zien wie welke combinaties van invloeden het meeste voorkomen in de ervaring.

GROOTSTE INVLOED 1 x GROOTSTE INVLOED 2



Wat zien we

Mensen vertellen veel minder dan verwacht over leraren en overheid/regering als beïnvloeders in de ervaring.

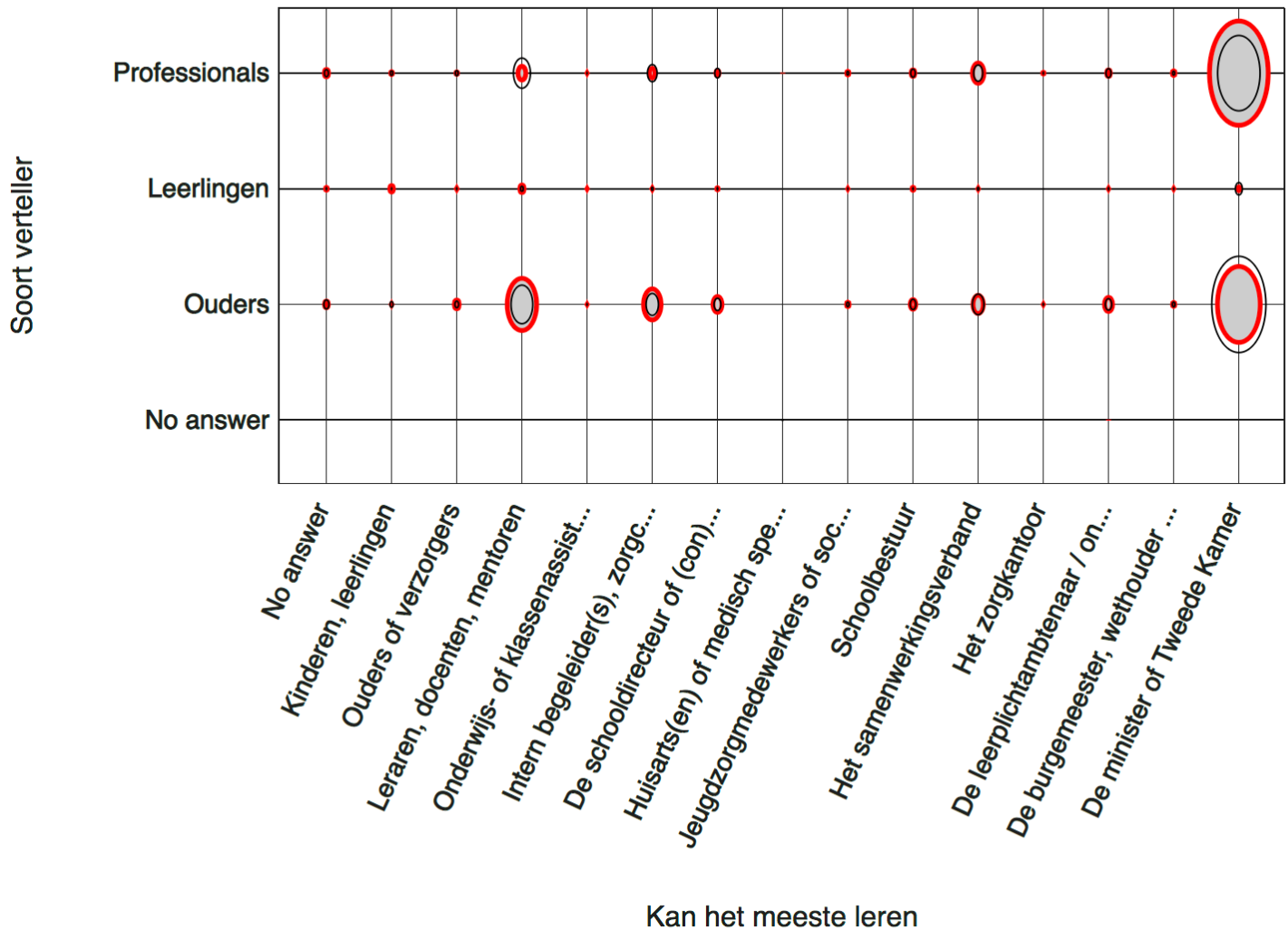
Wat is hiervoor een mogelijke verklaring

Dit komt **doordat** de leerkracht geen invloed heeft op wetgeving of de rol van de overheid.

Grafiek: Kan het meeste leren - Soort verteller

Deze grafiek laat zien wie volgens de verschillende soorten vertellers het meest kan leren.

KAN HET MEESTE LEREN X SOORT VERTELLER



Wat zien we

Ouders en professionals vinden dat overheid moet leren.

Wat is hiervoor een mogelijke verklaring

Dit komt doordat ouders en professionals ervaren dat passend onderwijs (nog) niet goed is ingericht en de Minister of Tweede Kamer willen laten leren van hun ervaring.