

159205358979323846264338327950288419716939937510582097494459230781  
62862089986280348253421170679821480865132823066470938446095505822  
5359408128481117450284102701938521105559644622948954930381964428810  
665933446128475648233786783165271201909145648566923460348610454326  
2133936072602491412737245870066063155881748815209209628292540917153  
6789259036001133053054882046652138414695194151163307270365759591953  
8611738193261179310511854807446237996274956735188575272489122793818  
949129833673362440656643086021394946395224737190702179860943702770  
2171762931767523846748184676694051320005681271452635608277857713427577  
896091736371787214684409012249534301465495853710507922796892589235420  
1995611212902196086403441815981362977477130996051870721134999999837297  
804995105973173281609631859502445945534690830264252230825334468503526  
19311881710100031378387528865875332083814206171776691473035982534904287  
55468731159562863882353787593751957781857780532171226806613001927876611  
195909216420198938095257201065485863278865936153381827968230301952035  
3018529689957736225994138912497217752834791315155748572424541506959508  
2953311686172785588907509838175463746493931925506040092770167113900984  
882401285836160356370766010471018194295559619894676783744944825537977  
472684710404753464620804668425906949129331367702898915210475216205696  
602405803815019351125338243003558764024749647326391419927260426992279  
678235478163600934172164121992458631503028618297455570674983850549458  
858692699569092721079750930295532116534498720275596023648066549911988  
183479775356636980742654252786255181841757467289097777279380008164706  
00161452491921732172147723501414419735685481613611573525521334757418494  
684385233239073941433345477624168625189835694855620992192221842725502  
5425688767179049460165346680498862727917860857843838279679766814541  
009538837863609506800642251252051171714896084128488626945604241965



Centraal Planbureau | economische beleidsanalyse

# Ongelijkheid en herverdeling in Nederland

Céline van Essen, Arjan Lejour

24 mei 2022, Vaste KamerCommissie (TK)

[www.cpb.nl](http://www.cpb.nl) | [@CPBnl](https://twitter.com/CPBnl)

# Inhoud

De sterkste schouders, de zwaarste lasten?

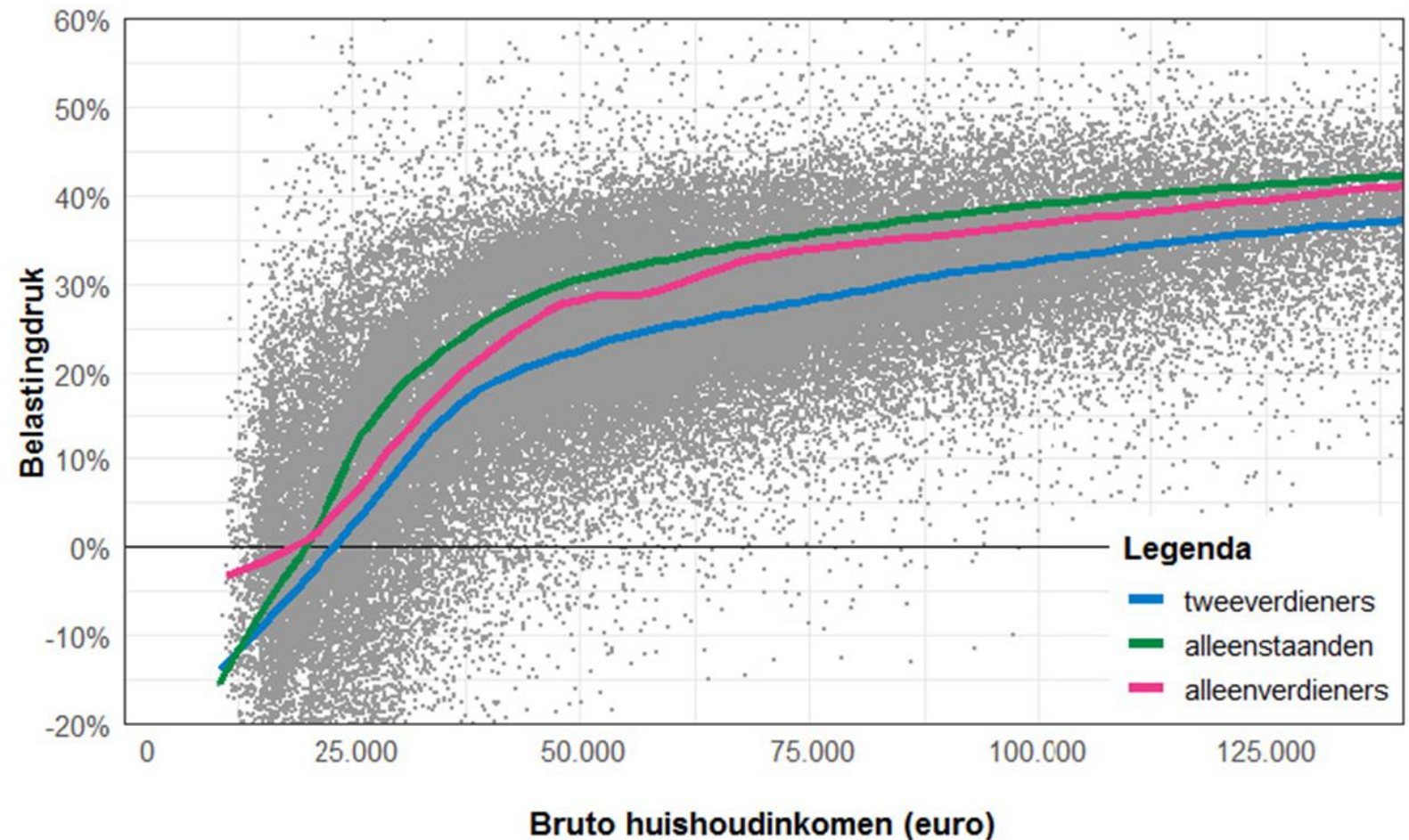
- Inleiding
- Gelijke belastingdruk
- Dalend voor de top
- Herverdelende overheidsuitgaven
- De methode
- Afsluiting



# Oplopende gemiddelde belastingdruk

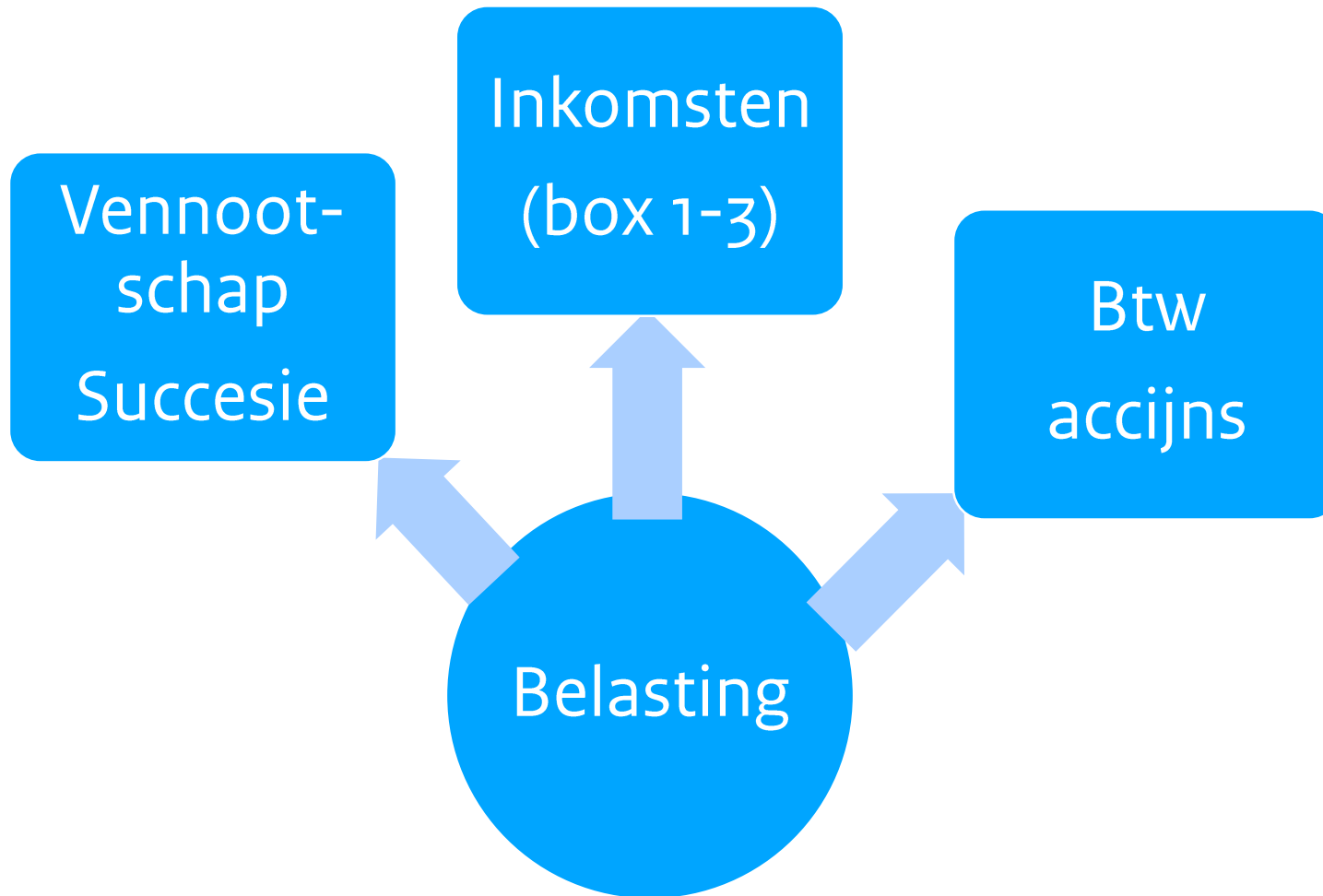
- Inkomstenbelasting
- Is progressief
- Sterkste schouders dragen de zwaarste lasten

Maar is dat ook zo vanuit een breder perspectief?

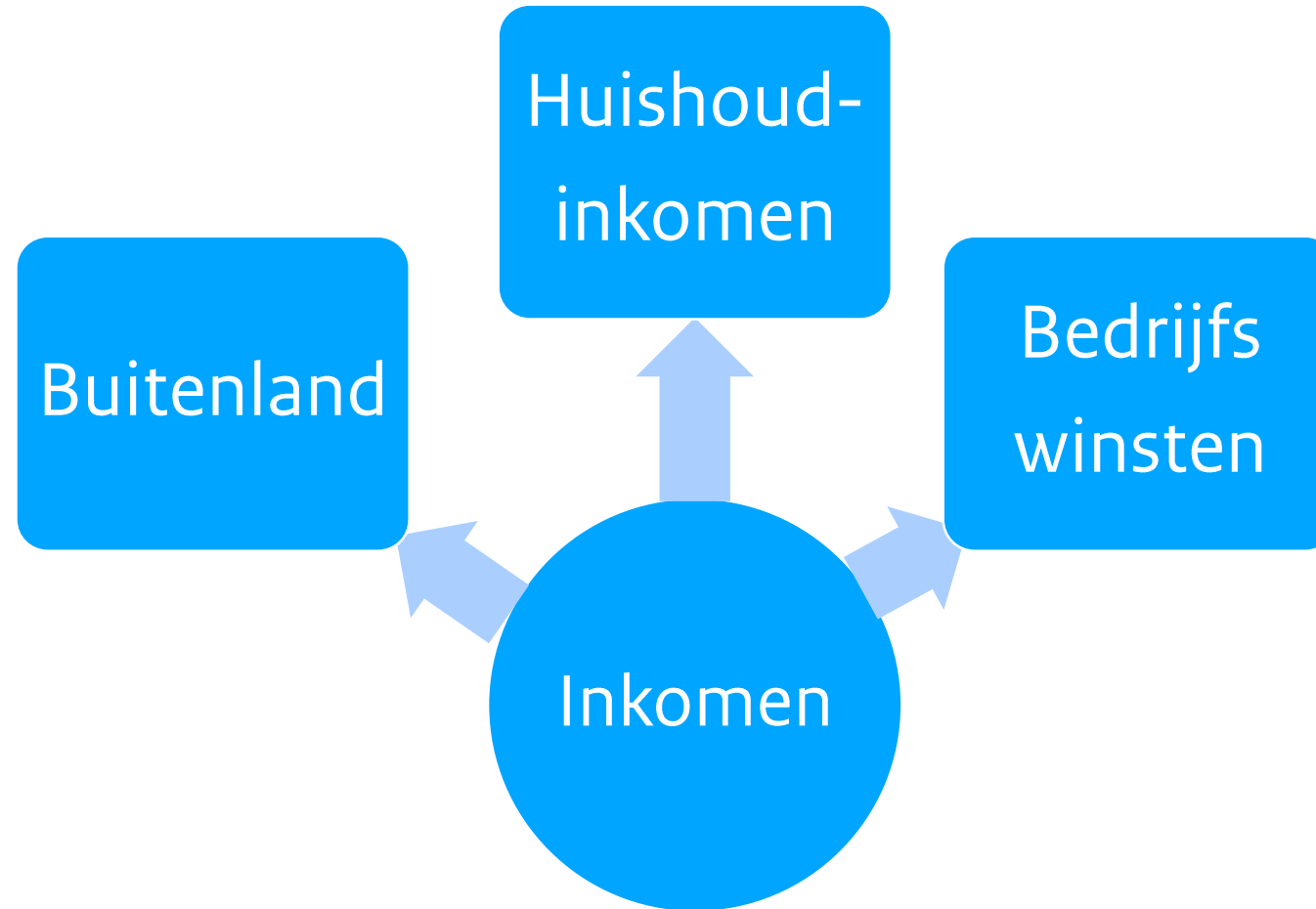


bron: Ministerie van Sociale Zaken en Werkgelegenheid en Ministerie van Financiën (2019)

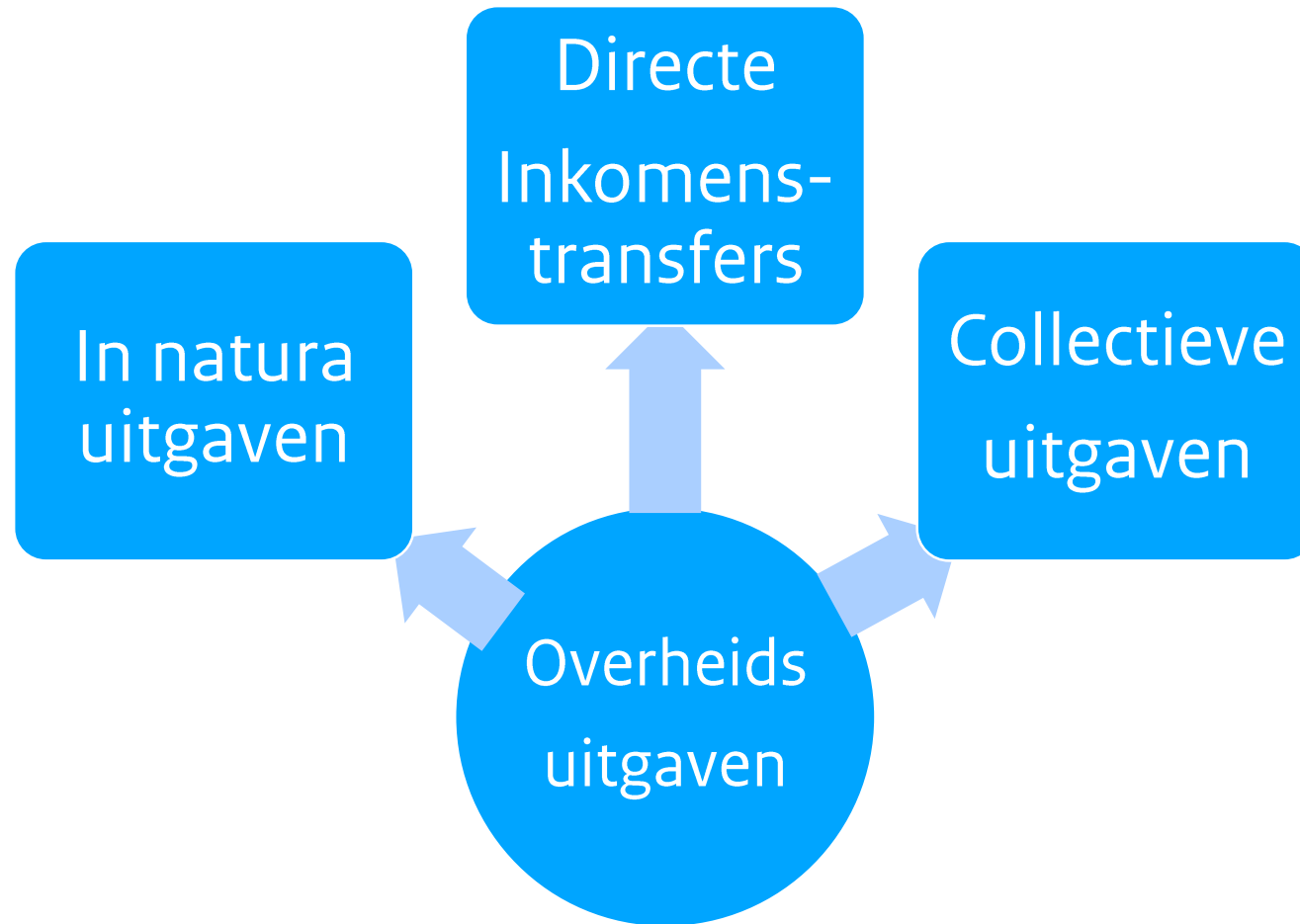
# Bredere blik op belastingen



# Bredere blik op inkomen



# Bredere blik op uitgaven



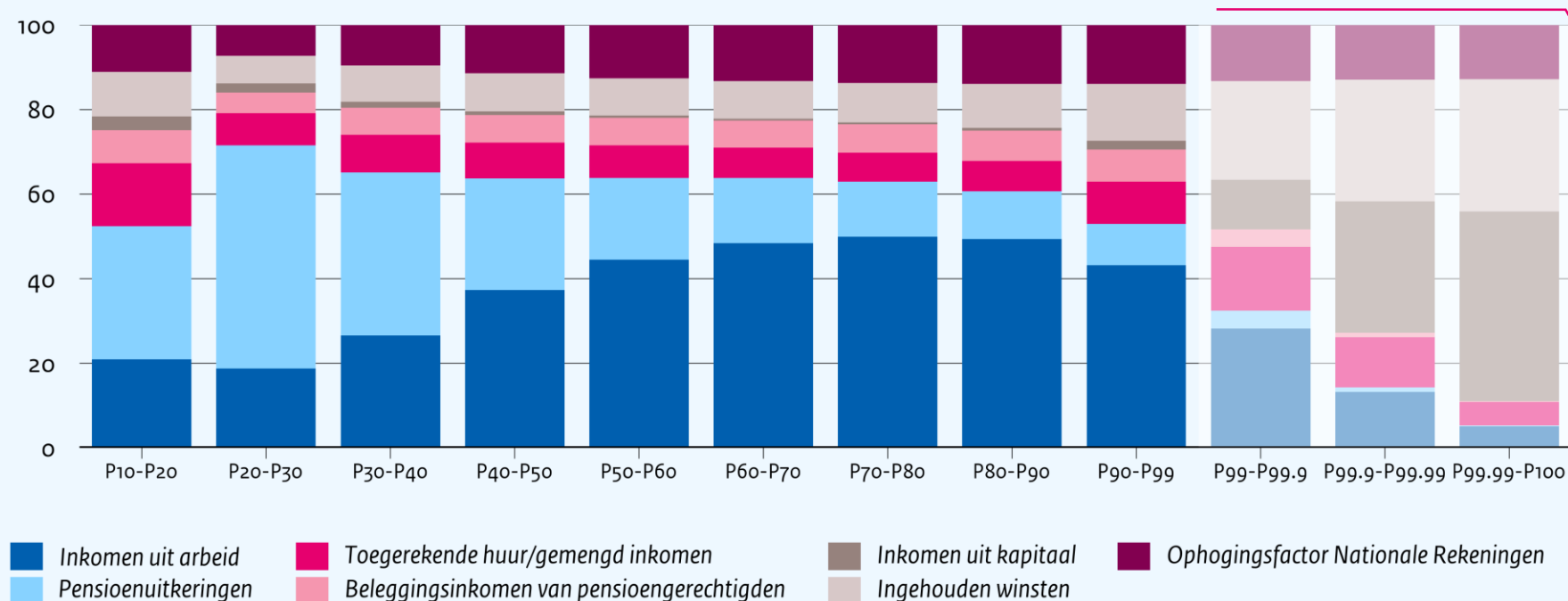
# Methode

- Uitgangspunt is de Nationale Rekeningen
- Alle inkomens, belastingen en overheidsuitgaven worden aan huishoudens toegerekend
- Volgens de richtlijnen van de internationale DINA methode
- Hiervoor worden zoveel mogelijk microdata gebruikt
- Berekeningen voor het jaar 2016; statische benadering
- Waardeveranderingen die niet tot inkomen leiden, worden niet meegenomen

# Wat is de belangrijkste inkomensbron van huishoudens?

## De samenstelling van inkomens voor belastingen, 2016

aandeel in %

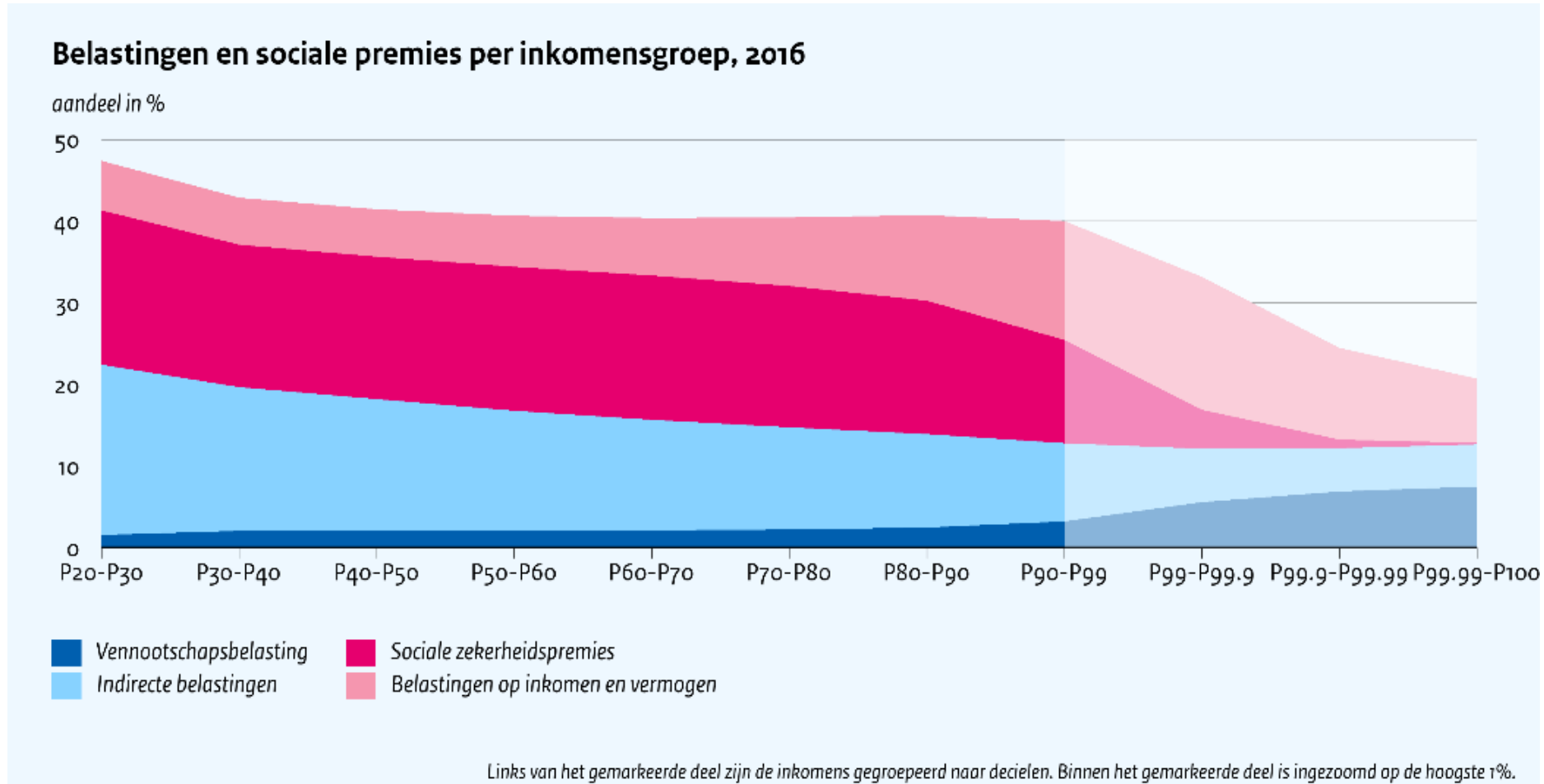


**Variatie in de top**  
 Het gemiddelde toegerekende inkomen neemt toe van circa €420 dzd voor de top 1% tot €6,9 mln voor de top 0,01%

Links van het gemarkeerde deel zijn de inkomens gegroepeerd naar decielen. Binnen het gemarkeerde deel is ingezoomd op de hoogste 1%.



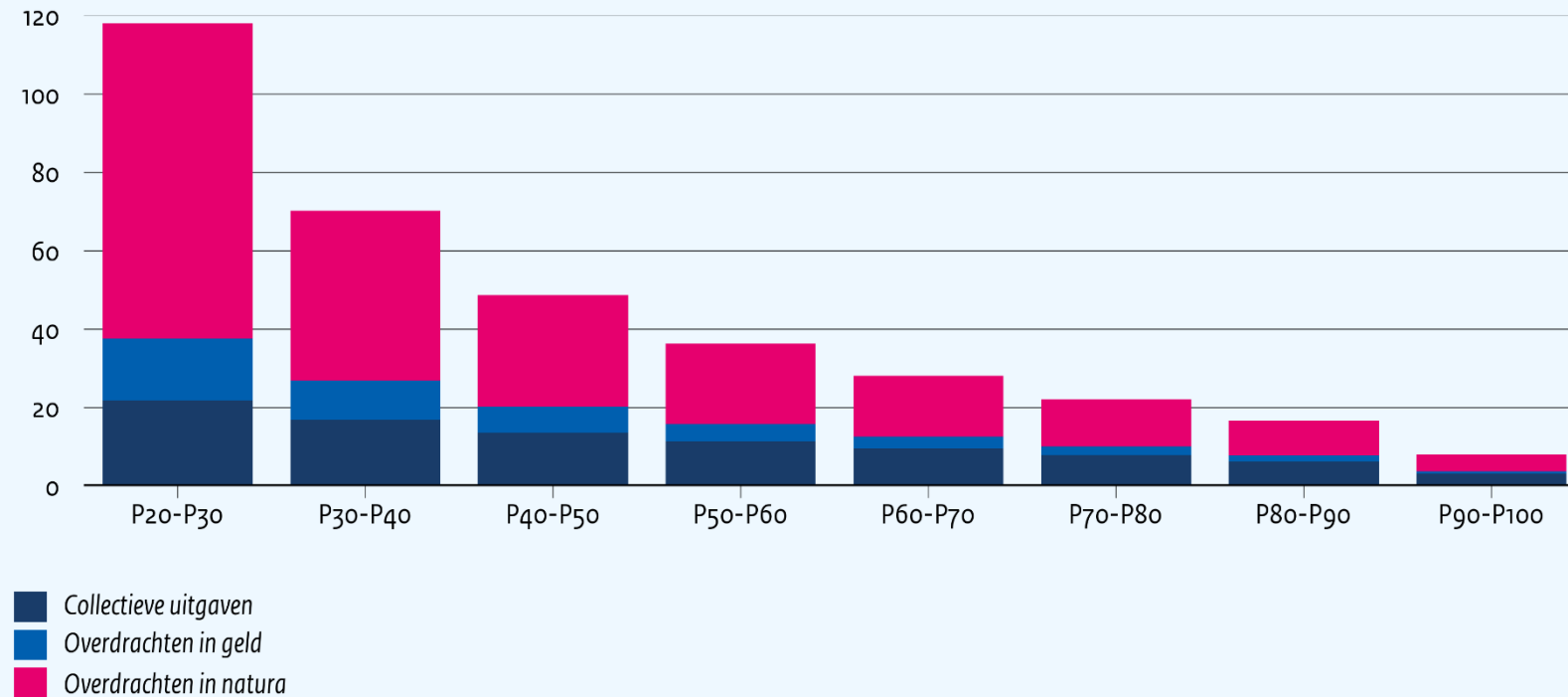
# Dalende belastingdruk, vooral aan de top



# Herverdelende werking door overheidsuitgaven

Overheidsuitgaven per type (als % inkomen), 2016

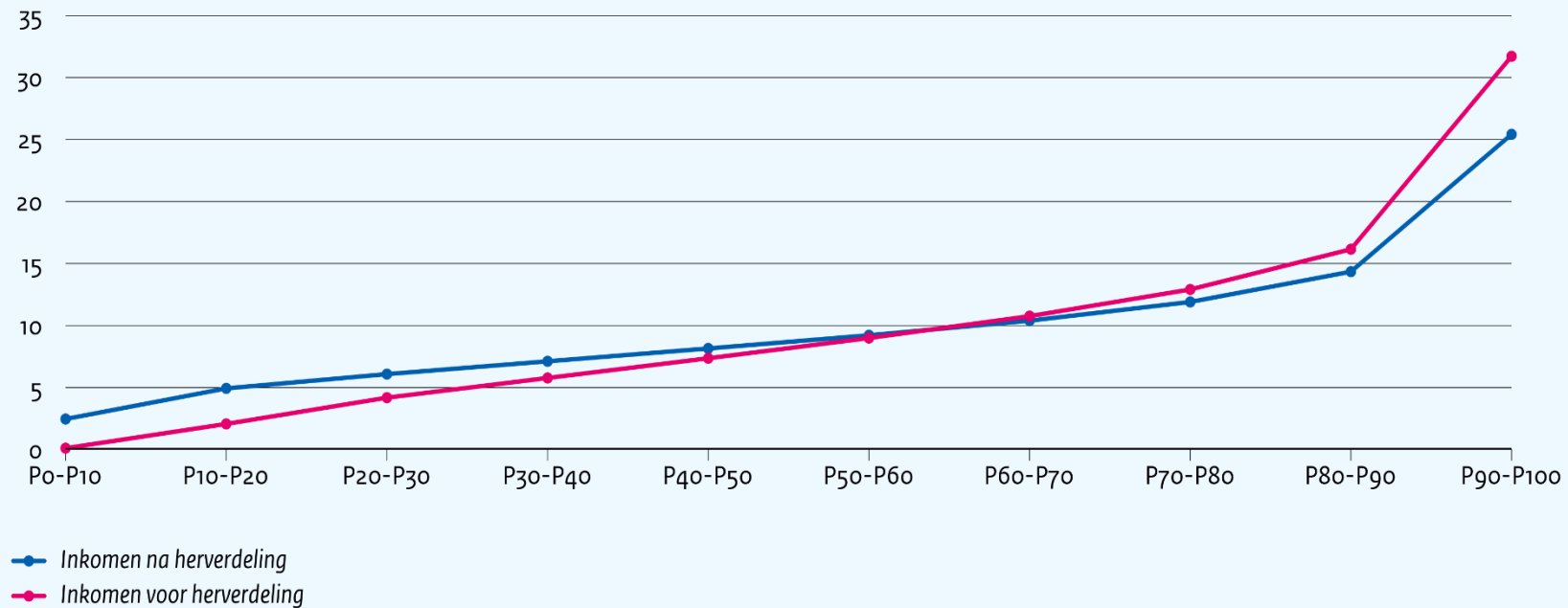
aandeel %



# Hoe verandert de inkomensverdeling?

Inkomensverdeling voor en na herverdeling per inkomensdeciël, 2016

aandeel in %



Aandeel in nationaal inkomen

Aandeel van top 10% daalt van 32 naar 25%.

Aandeel van onderste helft neemt toe van 19 naar 29%

# Hoofdboodschappen

- Herverdeling loopt vooral via uitgaven
- Gehele belastingstelsel is niet progressief,
  - verschilt van de inkomstenbelasting
- Belastingdruk aan de top (de hoogste 1% inkomens) is lager,
  - ten opzichte van toegerekende inkomen, men betaalt in euro's meer belasting.



65358979323846264338327950288419716939937510582097494459230781640  
520899862803482534211706798214808651328230664709384460955058223172  
9408128481117450284102701938521105559644622948954930381964428810975  
933446128475648233786783165271201909145648566923460348610454326648  
936072602491412737245870066063155881748815209209628292540917153643  
92590360011330530548820466521384146951941511633072703657595919530921  
7381932611793105118548074462379962749567351885752724891227938183011  
29833673362440656643086021394946395224737190702179860943702770539  
217176293176752384674818467669405132000568127145263560827785771342757  
896091736371787214684409012249534301465495853710507922796892589235420  
1995611212902196086403441815981362977477130996051870721134999999837297  
804995105973173281609631859502445945534690830264252230825334468503526  
19311881710100031378387528865875332083814206171776691473035982534904287  
55468731159562863882353787593751957781857780532171226806613001927876611  
195909216420198938095257201065485863278865936153381827968230301952035  
3018529689957736225994138912497217752834791315155748572424541506959508  
2953311686172785588907509838175463746493931925506040092770167113900984  
882401285836160356370766010471018194295559619894676783744944825537977  
472684710404753464620804668425906949129331367702898915210475216205696  
602405803815019351125338243003558764024749647326391419927260426992279  
678235478163600934172164121992458631503028618297455570674983850549458  
858692699569092721079750930295532116534498720275596023648066549911988  
183479775356636980742654252786255181841757467289097777279380008164706  
00161452491921732172147723501414419735685481613611573525521334757418494  
684385233239073941433345477624168625189835694855620992192221842725502  
5425688767179049460165346680495272327917860857843838279679766814541  
0095388378636095068006422512517392984896084128488626945604241965  
5047  
478

# Centraal Planbureau

[www.cpb.nl](http://www.cpb.nl) | [@CPBnl](https://twitter.com/CPBnl)

