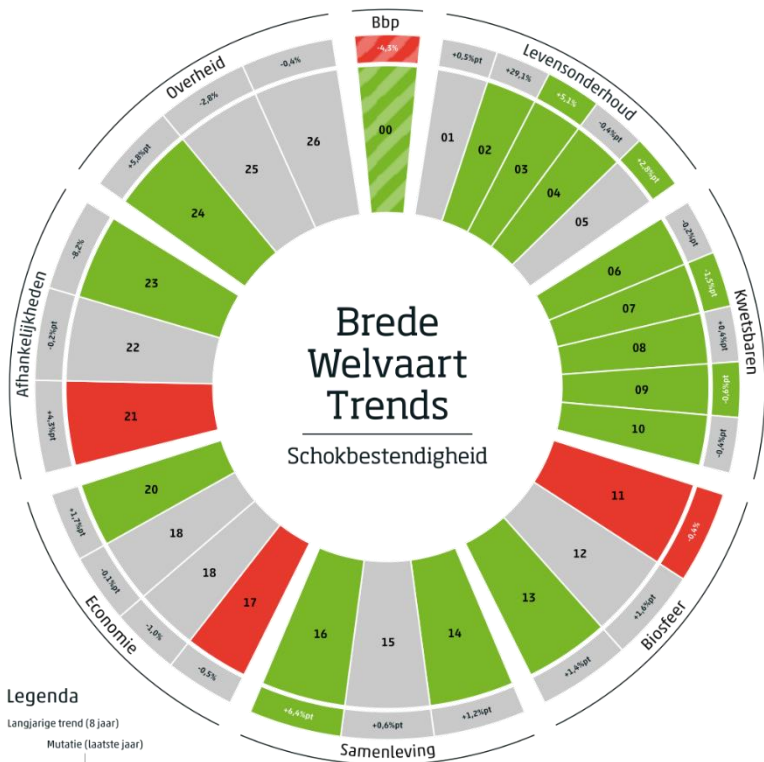




Monitor Brede Welvaart & de Sustainable Development Goals 2021

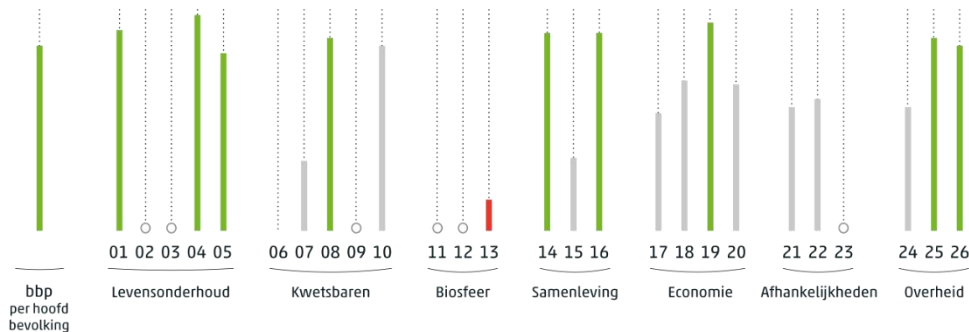


Brede-welvaarttrends (BWT): Schokbestendigheid



Positie in EU

De balken geven de positie aan van Nederland in de Europese Unie per indicator.



- 01 Ervaren regie over het eigen leven
- 02 Mediaan vermogen van huishoudens
- 03 Spaargeld bij banken in Nederland
- 04 Nettoarbeidsparticipatie
- 05 Ervaren gezondheid

- 06 Laag inkomen en weinig vermogen
- 07 Laagopgeleide bevolking
- 08 Werkloosheid
- 09 Armoederisico zzp-ers
- 10 Ernstige langdurige beperkingen door gezondheidsproblemen

- 11 Groen-blauwe ruimte, exclusief reguliere landbouw
- 12 Stikstofdepositie en landnatuur
- 13 hernieuwbare energie

- 14 Vertrouwen in mensen
- 15 Discriminatiegevoelens
- 16 Vertrouwen in instituties

- 17 Fysieke kapitaalgoederenvoorraad
- 18 Kenniskapitaalgoederenvoorraad
- 19 Beroepsbevolking
- 20 Hoogopgeleide bevolking

- 21 Afhankelijkheid van energie-invoer
- 22 Economische afhankelijkheid van de export
- 23 Broeikasgasvoetafdruk

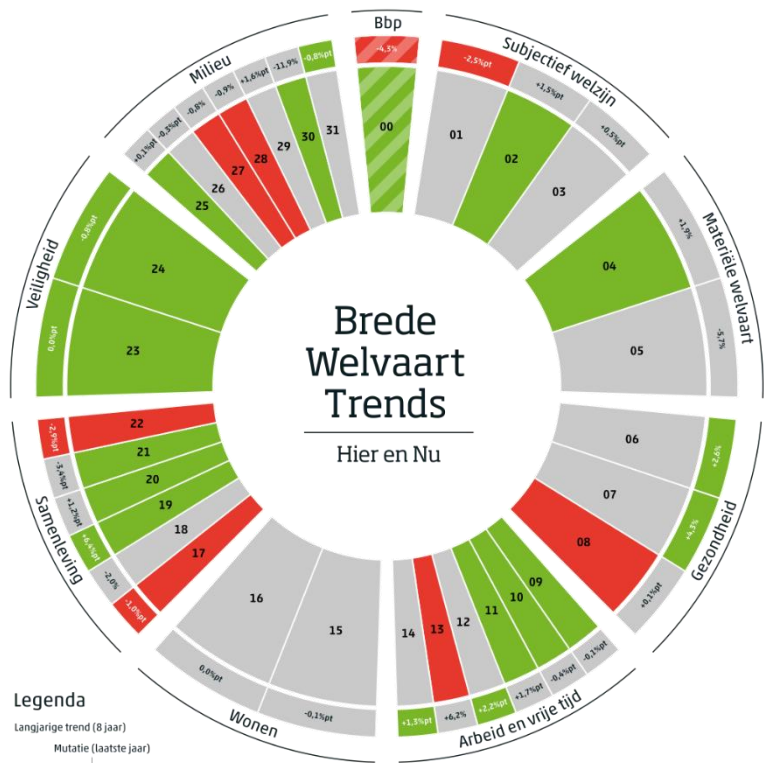
- 24 Schuld van de overheid
- 25 Effectiviteit van overheidsbestuur
- 26 Vertrouwen in de rechtsstaat

Legenda

- Bovenin EU-ranglijst
- Middenpositie
- Onderin EU-ranglijst
- Geen data



Brede-welvaartstrends (BWT): hier en nu



Legenda



Positie in EU

De balken geven de positie aan van Nederland in de Europese Unie per indicator.



- 01 Tvredeheid met het leven
- 02 Persoonlijke welzijnsindex
- 03 Ervarene regie over het eigen leven
- 04 Mediaan besteedbaar inkomen
- 05 Individuele consumptie
- 06 Gezonde levensverwachting mannen
- 07 Gezonde levensverwachting vrouwen
- 08 Overgewicht

- 09 Langdurige werkloosheid
- 10 Nettoarbeidsparticipatie
- 11 Hoogopgeleide bevolking
- 12 Tvredeheid met vrije tijd
- 13 Tijdsverlies door files en vertraging
- 14 Tvredeheid met werk (werknemers)
- 15 Kwaliteit van woningen
- 16 Tvredeheid met woning

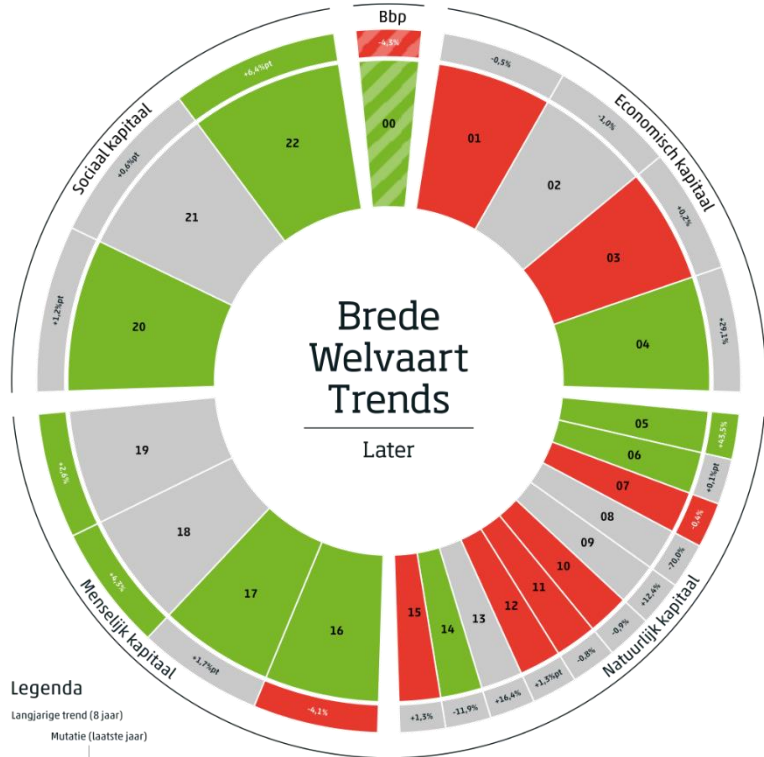
- 23 Vaak onveilig voelen in de buurt
- 24 Slachtofferschap van misdaad
- 25 Beheerde natuur in NNN
- 26 Kwaliteit van zwemwater binnenwateren
- 27 Fauna van zoetwater en moeras
- 28 Fauna van het land
- 29 Stikstofdepositie en landnatuur
- 30 Stedelijke blootstelling aan fijnstof (PM_{2.5})
- 31 Milieuproblemen

Legenda

- Bovenin EU-ranglijst
- Middenpositie
- Onderin EU-ranglijst
- Geen data

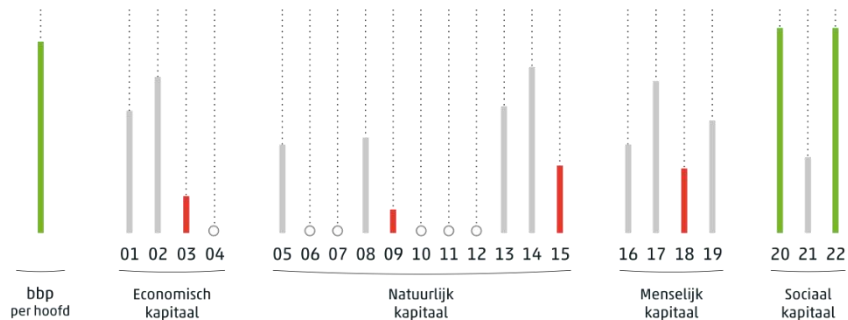


Brede-welvaarttrends (BWT): later



Positie in EU

De balken geven de positie aan van Nederland in de Europese Unie per indicator.



- 01 Fysieke kapitaalgoederenvoorraad
- 02 Kenniskapitaalgoederenvoorraad
- 03 Gemiddelde schuld per huishouden
- 04 Mediaan vermogen van huishoudens
- 05 Opgesteld vermogen hernieuwbare elektriciteit
- 06 Beheerde natuur in NNN
- 07 Groen-blauwe ruimte exclusief reguliere landbouw
- 08 Fosforoverschot
- 09 Stikstofoverschot
- 10 Fauna van het land

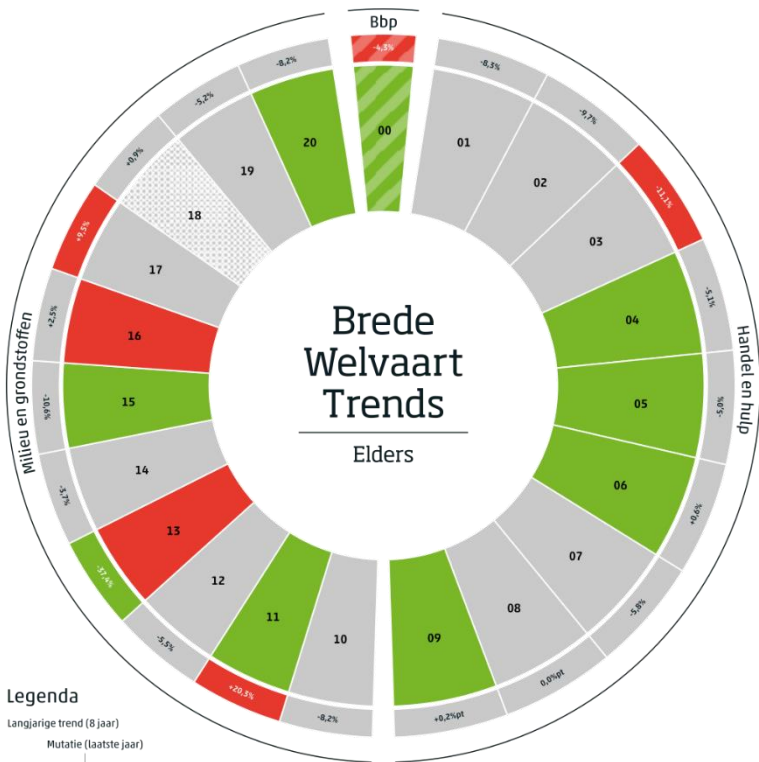
- 11 Fauna van zoetwater en moeras
- 12 Oppervlaktewater van goede chemische kwaliteit
- 13 Onttrekking grondwater
- 14 Stedelijke blootstelling aan fijnstof (PM_{2,5})
- 15 Cumulatieve CO₂-emissies
- 16 Gewerkte uren
- 17 Hoogopgeleide bevolking
- 18 Gezonde levensverwachting vrouwen
- 19 Gezonde levensverwachting mannen
- 20 Vertrouwen in mensen
- 21 Discriminatiegevoelens
- 22 Vertrouwen in instituties

Legenda

- Bovenin EU-ranglijst
- Middenpositie
- Onderin EU-ranglijst
- Geen data



Brede-welvaarttrends (BWT): elders

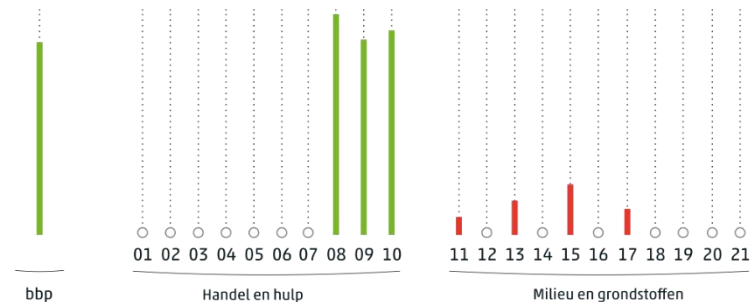


Legenda

- Langjarige trend (8 jaar)
- Mutatie (laatste jaar)
- Stijging Brede Welvaart
- Geen verandering
- Daling Brede Welvaart
- Onvoldoende data(kwaliteit)

Positie in EU

De balken geven de positie aan van Nederland in de Europese Unie per indicator.



- 01 Invoer van goederen totaal
- 02 Invoer van goederen uit Europa
- 03 Invoer van goederen uit Afrika
- 04 Invoer van goederen uit Amerika
- 05 Invoer van goederen uit Azië
- 06 Invoer van goederen uit Oceanië
- 07 Totale invoer uit LDC's
- 08 Ontwikkelingshulp
- 09 Overdrachten
- 10 Invoer fossiele energiedragers

- 11 Invoer fossiele energiedragers uit LDC's
- 12 Invoer metalen
- 13 Invoer metalen uit LDC's
- 14 Invoer niet-metaal mineralen
- 15 Invoer niet-metaal mineralen uit LDC's
- 16 Invoer biomassa
- 17 Invoer biomassa uit LDC's
- 18 Landvoetafdruk
- 19 Grondstoffenvoetafdruk
- 20 Broeikasgasvoetafdruk

Legenda

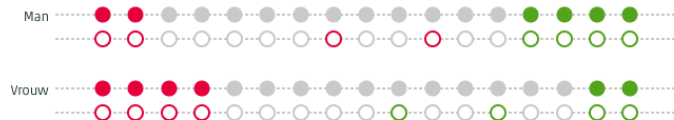
- Bovenin EU-ranglijst
- Middenpositie
- Onderin EU-ranglijst
- Geen data




Verdeling van brede welvaart, 2020 en 2019

● 2020
○ 2019

Geslacht



Leeftijd



Hoogst behaald onderwijsniveau

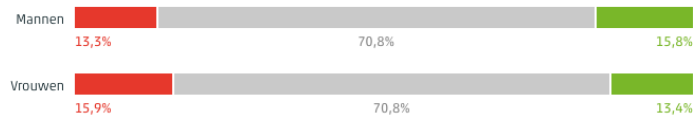


Migratieachtergrond

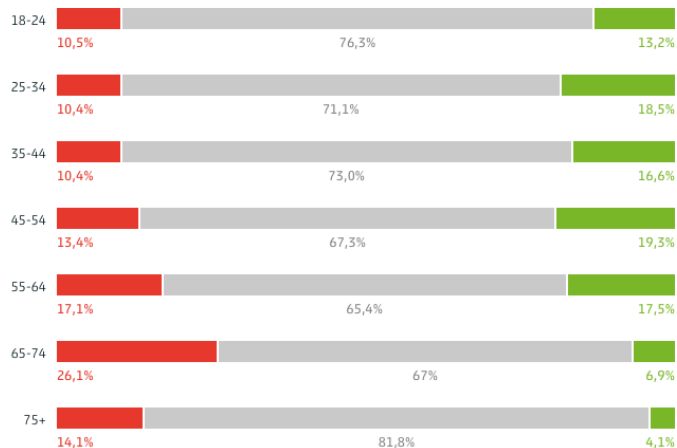


Percentage van iedere bevolkingsgroep dat aan de bovenkant, in het midden of aan de onderkant van de verdeling van de brede welvaart zit

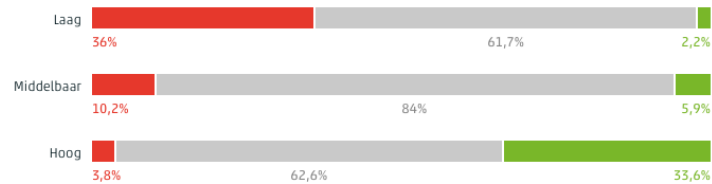
Geslacht



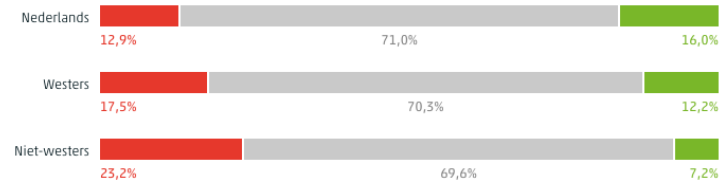
Leeftijd



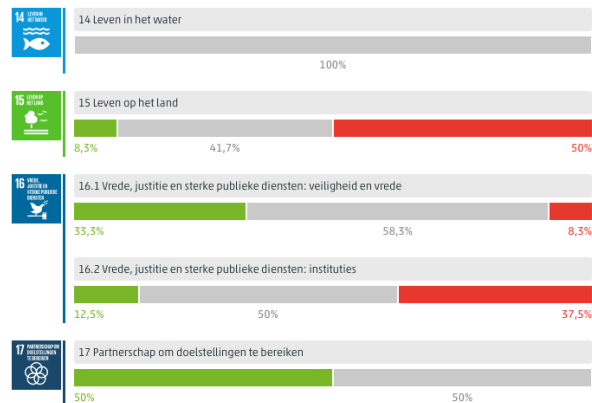
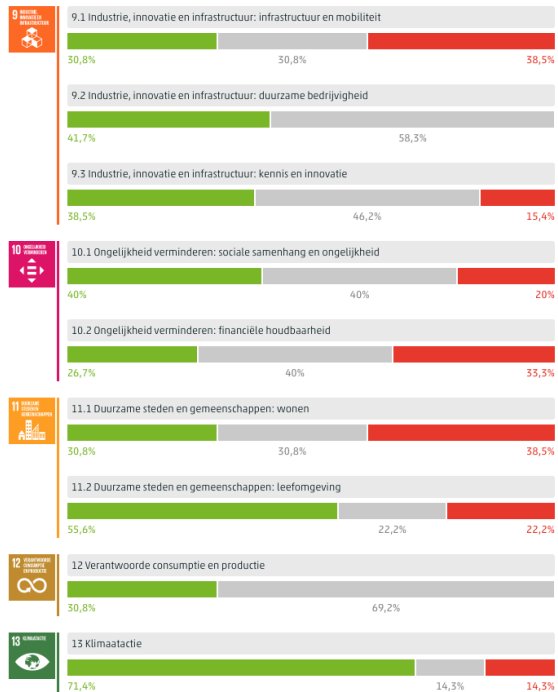
Hoogstbehaalde opleidingsniveau



Migratieachtergrond



Trends in Nederland van de 17 SDG^{plus}-doelstellingen



Positie van Nederland binnen de EU per SDG^{plus}-doelstelling

